



ACUERDO DEL PLENO 019/2022

En la ciudad de La Paz, Baja California Sur a los **trece** días del mes de **julio** del año **dos mil veintidós**; reunidos en la Sala de Pleno del Tribunal de Justicia Administrativa del Estado de Baja California Sur; los **CC. LIC. ANGÉLICA ARENAL CESEÑA** en su carácter de Magistrada Presidente adscrita a la Primera Sala Unitaria de este Tribunal; **LIC. RAMIRO ULISES CONTRERAS CONTRERAS**, en su carácter de Magistrado adscrito a la Segunda Sala Unitaria de este Tribunal; **LIC. CLAUDIA MÉNDEZ VARGAS** en su carácter de Magistrada adscrita a la Tercera Sala Unitaria de este Tribunal; **L. C. NORMA ALICIA CANSECO ALVARADO**, titular de la Dirección de Administración, ante el **LIC. JESÚS MANUEL FIGUEROA ZAMORA** Secretario General de Acuerdos, atendiendo a lo dispuesto en los Artículos 1, 3, 14 fracciones XII, XIII y XIV de la Ley Orgánica del Tribunal de Justicia Administrativa del Estado de Baja California Sur; y en cumplimiento a lo dispuesto por los Artículos 4 fracción XX, 13 segundo párrafo de la Ley de Fiscalización y Rendición de Cuentas del Estado de Baja California Sur; Artículos 42, 52 y 53 de la Ley General de Contabilidad Gubernamental; Artículo 5 de la Normatividad del Contenido y Control de la Cuenta Pública del Estado de Baja California Sur; artículos 4, 5, 6, 7 y 9 de los Lineamientos para la Integración y Presentación de la Cuenta Pública del Estado de Baja California Sur, Artículos 12, 15, 17, 18 fracción VI y demás relativas y aplicables del Reglamento Interior del Tribunal de Justicia Administrativa del Estado de Baja California Sur, se procede a dictar el siguiente:

ACUERDO

Primero.- Se aprueba el informe presupuestal del segundo trimestre (abril a junio) de 2022 del Tribunal de Justicia Administrativa del Estado de Baja California Sur.

Segundo.- Se instruye a la Dirección de Administración y al Secretario General de Acuerdos, dar el seguimiento correspondiente según sus atribuciones.



Aprobado en la **Séptima Sesión Ordinaria** Administrativa del Pleno del Tribunal de Justicia Administrativa del Estado de Baja California Sur celebrada el día **trece** del mes de **julio** del año **dos mil veintidós**, registrado en el libro de gobierno bajo el Acuerdo de Pleno No. **019/2022**, así lo acordó la Magistrada Presidente adscrita a la Primera Sala Unitaria LIC. ANGÉLICA ARENAL CESEÑA; el Magistrado adscrito a la Segunda Sala Unitaria LIC. RAMIRO ULISES CONTRERAS CONTRERAS, Magistrada y la Magistrada adscrita a la Tercera Sala Unitaria LIC. CLAUDIA MÉNDEZ VARGAS, titular de la Dirección de Administración L. C. NORMA ALICIA CANSECO ALVARADO, ante el Secretario General de Acuerdos LIC. JESÚS MANUEL FIGUEROA ZAMORA, quien da fe. DOY FE.-


LIC. ANGÉLICA ARENAL CESEÑA

Magistrada Presidente
adscrita a la Primera Sala Unitaria del Tribunal
de Justicia Administrativa del Estado de Baja California Sur


**LIC. RAMIRO ULISES CONTRERAS
CONTRERAS**

Magistrado adscrito a la Segunda Sala
Unitaria del Tribunal de Justicia
Administrativa del Estado de Baja
California Sur


LIC. CLAUDIA MÉNDEZ VARGAS

Magistrada adscrita a la Tercera Sala
Unitaria del Tribunal de Justicia
Administrativa del Estado de Baja
California Sur


**LIC. JESÚS MANUEL FIGUEROA
ZAMORA**

Secretario General de Acuerdos del
Tribunal de Justicia Administrativa del
Estado de Baja California Sur


**L. C. NORMA ALICIA CANSECO
ALVARADO.**

Titular de la Dirección de
Administración del Tribunal de
Justicia Administrativa del Estado de
Baja California Sur





Tribunal de Justicia Administrativa
del Estado de Baja California Sur

TJABCS

INFORMES
SEGUNDO
TRIMESTRE DE
2022

ÁREA DE ADMINISTRACIÓN





Tribunal de Justicia Administrativa
del Estado de Baja California Sur

TJABCS

CONTABLES

**SEGUNDO
TRIMESTRE DE
2022**

ÁREA DE ADMINISTRACIÓN



**TRIBUNAL DE JUSTICIA ADMINISTRATIVA DEL ESTADO
BAJA CALIFORNIA SUR
Estado de Actividades**

Usu: barmenta
Rep: rptEstadoActividades

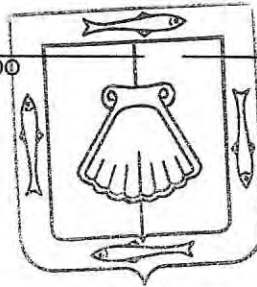
Del 01/abr./2022 al 30/jun./2022
(Cifras en Pesos)

Fecha y hora de Impresión | 06/jul./2022
02:15 p. m.

Concepto	2022	2021
INGRESOS Y OTROS BENEFICIOS		
PARTICIPACIONES, APORTACIONES, CONVENIOS, INCENTIVOS DERIVADOS DE LA COLABORACIÓN FISCAL, FONDOS DISTINTOS DE APORTACIONES, TRANSFERENCIAS, ASIGNACIONES, SUBSIDIOS Y SUBVENCIONES, Y PENSIONES Y JUBILACIONES	\$432,300.00	\$390,000.00
TRANSFERENCIAS, ASIGNACIONES, SUBSIDIOS Y SUBVENCIONES, Y PENSIONES Y JUBILACIONES	\$432,300.00	\$390,000.00
OTROS INGRESOS Y BENEFICIOS	\$210.69	\$176.09
INGRESOS FINANCIEROS	\$210.69	\$176.09
Total de Ingresos y Otros Beneficios	\$432,510.69	\$390,176.09
GASTOS Y OTRAS PÉRDIDAS		
GASTOS DE FUNCIONAMIENTO	\$262,826.48	\$225,572.09
MATERIALES Y SUMINISTROS	\$134,367.71	\$104,881.85
SERVICIOS GENERALES	\$128,458.77	\$120,690.24
Total de Gastos y otras Pérdidas	\$262,826.48	\$225,572.09
Resultado del Ejercicio (Ahorro/Desahorro)	\$169,684.21	\$164,604.00

"Bajo protesta de decir verdad declaramos que los Estados Financieros y sus notas, son razonablemente correctos y son responsabilidad del emisor".

L.C. NORMA ALICIA CANSECO ALVARADO
DIRECCION ADMINISTRATIVA



TRIBUNAL DE JUSTICIA
ADMINISTRATIVA DEL ESTADO
DE BAJA CALIFORNIA SUR

LIC. ANGELICA ARENAL CESEÑA
MAGISTRADA PRESIDENTE



TRIBUNAL DE JUSTICIA ADMINISTRATIVA DEL ESTADO
BAJA CALIFORNIA SUR

Estado de Situación Financiera

Al 30/jun./2022

(Cifras en Pesos)

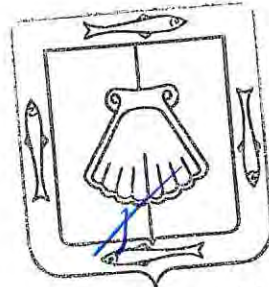
Fecha y 06/jul./2022

hora de Impresión 02:17 p. m.

Usr: barmenta

Rep: rptEstadoSituacionFinanciera_ant

	2022	2021		2022	2021
ACTIVO			PASIVO		
ACTIVO CIRCULANTE	\$379,618.17	\$6,923.32	PASIVO CIRCULANTE	\$0.67	\$2,583.67
EFFECTIVO Y EQUIVALENTES	\$379,618.17	\$6,885.13	CUENTAS POR PAGAR A CORTO PLAZO	\$0.67	\$2,583.67
DERECHOS A RECIBIR EFECTIVO O EQUIVALENTES	\$0.00	\$37.19	Total de Pasivos Circulantes	\$0.67	\$2,583.67
Total de Activos Circulantes	\$379,618.17	\$6,923.32	PASIVO NO CIRCULANTE	\$0.00	\$0.00
ACTIVO NO CIRCULANTE	\$1,528,909.76	\$1,470,236.96	Total del Pasivo	\$0.67	\$2,583.67
BIENES MUEBLES	\$2,706,361.94	\$2,647,689.14	HACIENDA PÚBLICA/ PATRIMONIO		
ACTIVOS INTANGIBLES	\$121,876.74	\$121,876.74	HACIENDA PÚBLICA/PATRIMONIO CONTRIBUIDO	\$1,219,989.40	\$1,219,989.40
DEPRECIACIÓN, DETERIORO Y AMORTIZACIÓN ACUML	-\$1,299,328.92	-\$1,299,328.92	DONACIONES DE CAPITAL	\$1,219,989.40	\$1,219,989.40
Total de Activos No Circulantes	\$1,528,909.76	\$1,470,236.96	HACIENDA PÚBLICA /PATRIMONIO GENERADO	\$688,537.86	\$254,587.21
Total del Activo	\$1,908,527.93	\$1,477,160.28	RESULTADOS DEL EJERCICIO (AHORRO/ DESAHORRO)	\$433,950.65	-\$249,435.10
			RESULTADOS DE EJERCICIOS ANTERIORES	\$254,587.40	\$504,022.50
			RECTIFICACIONES DE RESULTADOS DE EJERCICIOS A	-\$0.19	-\$0.19
			EXCESO O INSUFICIENCIA EN LA ACTUALIZACIÓN DE LA I	\$0.00	\$0.00
			Total Hacienda Pública/Patrimonio	\$1,908,527.26	\$1,474,576.61
			Total del Pasivo y Hacienda Pública/Patrimonio	\$1,908,527.93	\$1,477,160.28



TRIBUNAL DE JUSTICIA
ADMINISTRATIVA DEL ESTADO
DE BAJA CALIFORNIA SUR



TRIBUNAL DE JUSTICIA ADMINISTRATIVA DEL ESTADO BAJA CALIFORNIA SUR

Estado de Situación Financiera

Al 30/jun./2022

(Cifras en Pesos)

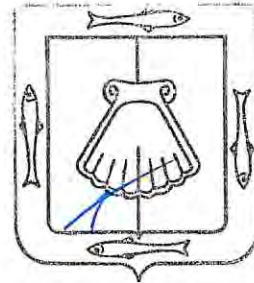
Usu: barmeta

Rep: rptEstadoSituacionFinanciera_ant

Fecha y 06/jul./2022

hora de Impresión 02:17 p. m.

	<u>2022</u>	<u>2021</u>
CUENTAS DE ORDEN CONTABLES		
<u>VALORES</u>	<u>\$0.00</u>	<u>\$0.00</u>
<u>EMISIÓN DE OBLIGACIONES</u>	<u>\$0.00</u>	<u>\$0.00</u>
<u>AVALES Y GARANTÍAS</u>	<u>\$0.00</u>	<u>\$0.00</u>
<u>JUICIOS</u>	<u>\$0.00</u>	<u>\$0.00</u>
<u>INVERSIÓN MEDIANTE PROYECTOS PARA PRESTACIÓN DE</u>	<u>\$0.00</u>	<u>\$0.00</u>
<u>BIENES EN CONCESIONADOS O EN COMODATO</u>	<u>\$0.00</u>	<u>\$0.00</u>



TRIBUNAL DE JUSTICIA
ADMINISTRATIVA DEL ESTADO
DE BAJA CALIFORNIA SUR



TRIBUNAL DE JUSTICIA ADMINISTRATIVA DEL ESTADO
BAJA CALIFORNIA SUR

Estado de Situación Financiera

Al 30/jun./2022
(Cifras en Pesos)

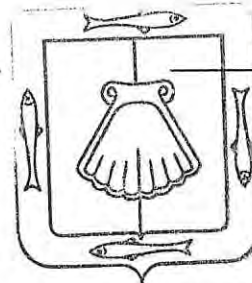
Fecha y hora de Impresión | 06/jul./2022
02:17 p. m.

Usu: barmenta
Rep: rptEstadoSituacionFinanciera_ant

	<u>2022</u>	<u>2021</u>
CUENTAS DE ORDEN PRESUPUESTARIA:		
LEY DE INGRESOS		
LEY DE INGRESOS ESTIMADA	\$1,494,745.00	\$1,445,011.03
LEY DE INGRESOS POR EJECUTAR	\$645,672.81	\$0.00
MODIFICACIONES A LA LEY DE INGRESOS ESTIMADA	\$0.00	-\$73,782.16
LEY DE INGRESOS DEVENGADA	\$849,072.19	\$1,371,228.84
LEY DE INGRESOS RECAUDADA	\$849,072.19	\$1,371,228.84
PRESUPUESTO DE EGRESOS		
PRESUPUESTO DE EGRESOS APROBADO	\$1,494,745.00	\$1,445,011.00
PRESUPUESTO DE EGRESOS POR EJERCER	\$1,020,950.66	\$0.00
MODIFICACIONES AL PRESUPUESTO DE EGRESOS API	\$0.00	-\$74,467.05
PRESUPUESTO DE EGRESOS COMPROMETIDO	\$473,794.34	\$1,370,543.95
PRESUPUESTO DE EGRESOS DEVENGADO	\$473,794.34	\$1,370,543.85
PRESUPUESTO DE EGRESOS EJERCIDO	\$473,794.34	\$1,370,543.85
PRESUPUESTO DE EGRESOS PAGADO	\$473,794.34	\$1,370,544.29

"Bajo protesta de decir verdad declaramos que los Estados Financieros y sus notas, son razonablemente correctos y son responsabilidad del emisor".

L.C. NORMA ALICIA CANSECO ALVARADO
DIRECCION ADMINISTRATIVA



TRIBUNAL DE JUSTICIA
ADMINISTRATIVA DEL ESTADO
DE BAJA CALIFORNIA SUR

LIC. ANGELICA ARENAL CESEÑA
MAGISTRADA PRESIDENTE



TRIBUNAL DE JUSTICIA ADMINISTRATIVA DEL ESTADO
BAJA CALIFORNIA SUR

Estado de Variación en la Hacienda Pública

Del 01/ene/2022 Al 30/jun./2022

(Cifras en Pesos)

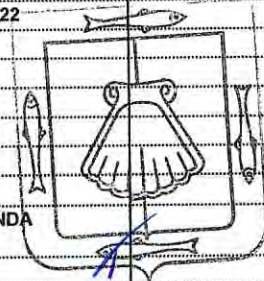
Fecha y 06/jul./2022

hora de Impresión 02:17 p. m.

Usu: barmenta

Rep: rptEstadoVariacionHacienda

Concepto	Hacienda Pública/ Patrimonio Contribuido	Hacienda Pública/ Patrimonio Generado De Ejercicios Anteriores	Hacienda Pública/ Patrimonio Generado Del Ejercicio	Exceso o Insuficiencia en la Actualización de la Hacienda Pública / Patrimonio	Total
HACIENDA PÚBLICA/PATRIMONIO CONTRIBUIDO NETO DE 2021	\$1,219,989.40	\$0.00	\$0.00	\$0.00	\$1,219,989.40
APORTACIONES	\$0.00	\$0.00	\$0.00	\$0.00	\$0.00
DONACIONES DE CAPITAL	\$1,219,989.40	\$0.00	\$0.00	\$0.00	\$1,219,989.40
ACTUALIZACIÓN DE LA HACIENDA PÚBLICA/PATRIMONIO	\$0.00	\$0.00	\$0.00	\$0.00	\$0.00
HACIENDA PÚBLICA /PATRIMONIO GENERADO NETO DE 2021	\$0.00	\$504,022.31	-\$249,435.10	\$0.00	\$254,587.21
RESULTADOS DEL EJERCICIO (AHORRO/ DESAHORRO)	\$0.00	\$0.00	-\$249,435.10	\$0.00	-\$249,435.10
RESULTADOS DE EJERCICIOS ANTERIORES	\$0.00	\$504,022.50	\$0.00	\$0.00	\$504,022.50
REVALÚOS	\$0.00	\$0.00	\$0.00	\$0.00	\$0.00
RESERVAS	\$0.00	\$0.00	\$0.00	\$0.00	\$0.00
RECTIFICACIONES DE RESULTADOS DE EJERCICIOS ANTERIORES	\$0.00	-\$0.19	\$0.00	\$0.00	-\$0.19
EXCESO O INSUFICIENCIA EN LA ACTUALIZACIÓN DE LA HACIENDA PÚBLICA/ PATRIMONIO NETO DE 2021	\$0.00	\$0.00	\$0.00	\$0.00	\$0.00
RESULTADO POR POSICIÓN MONETARIA	\$0.00	\$0.00	\$0.00	\$0.00	\$0.00
RESULTADO POR TENENCIA DE ACTIVOS NO MONETARIOS	\$0.00	\$0.00	\$0.00	\$0.00	\$0.00
HACIENDA PÚBLICA / PATRIMONIO NETO FINAL DE 2021	\$1,219,989.40	\$504,022.31	-\$249,435.10	\$0.00	\$1,474,576.61
CAMBIOS EN LA HACIENDA PÚBLICA/PATRIMONIO CONTRIBUIDO NETO DE 2022	\$0.00	\$0.00	\$0.00	\$0.00	\$0.00
APORTACIONES	\$0.00	\$0.00	\$0.00	\$0.00	\$0.00
DONACIONES DE CAPITAL	\$0.00	\$0.00	\$0.00	\$0.00	\$0.00
ACTUALIZACIÓN DE LA HACIENDA PÚBLICA/PATRIMONIO	\$0.00	\$0.00	\$0.00	\$0.00	\$0.00
VARIACIONES DE LA HACIENDA PÚBLICA / PATRIMONIO GENERADO NETO DE 2022	\$0.00	-\$249,435.10	\$683,385.75	\$0.00	\$433,950.65
RESULTADOS DEL EJERCICIO (AHORRO/ DESAHORRO)	\$0.00	\$0.00	\$433,950.65	\$0.00	\$433,950.65
RESULTADOS DE EJERCICIOS ANTERIORES	\$0.00	-\$249,435.10	\$249,435.10	\$0.00	\$0.00
REVALÚOS	\$0.00	\$0.00	\$0.00	\$0.00	\$0.00
RESERVAS	\$0.00	\$0.00	\$0.00	\$0.00	\$0.00
RECTIFICACIONES DE RESULTADOS DE EJERCICIOS ANTERIORES	\$0.00	\$0.00	\$0.00	\$0.00	\$0.00
CAMBIOS EN EL EXCESO O INSUFICIENCIA EN LA ACTUALIZACIÓN DE LA HACIENDA PÚBLICA/ PATRIMONIO NETO DE 2022	\$0.00	\$0.00	\$0.00	\$0.00	\$0.00
RESULTADO POR POSICIÓN MONETARIA	\$0.00	\$0.00	\$0.00	\$0.00	\$0.00
RESULTADO POR TENENCIA DE ACTIVOS NO MONETARIOS	\$0.00	\$0.00	\$0.00	\$0.00	\$0.00
HACIENDA PÚBLICA / PATRIMONIO NETO FINAL DE 2022	\$1,219,989.40	\$254,587.21	\$433,950.65	\$0.00	\$1,908,527.26



TRIBUNAL DE JUSTICIA
ADMINISTRATIVA DEL ESTADO
DE BAJA CALIFORNIA



TRIBUNAL DE JUSTICIA ADMINISTRATIVA DEL ESTADO BAJA CALIFORNIA SUR


Estado de Variación en la Hacienda Pública
Del 01/ene/2022 Al 30/jun./2022
(Cifras en Pesos)

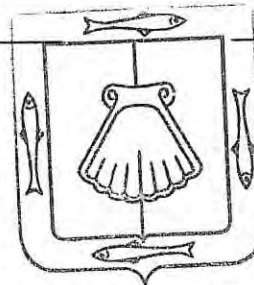
Usr: barmeta
Rep: rptEstadoVariacionHacienda

Fecha y hora de Impresión | 06/jul./2022
02:17 p. m.


Concepto	Hacienda Pública/ Patrimonio Contribuido	Hacienda Pública/ Patrimonio Generado De Ejercicios Anteriores	Hacienda Pública/ Patrimonio Generado Del Ejercicio	Exceso o Insuficiencia en la Actualización de la Hacienda Pública / Patrimonio	Total
----------	--	---	--	--	-------

"Bajo protesta de decir verdad declaramos que los Estados Financieros y sus notas, son razonablemente correctos y son responsabilidad del emisor".


L.C. NORMA ALICIA CANSECO ALVARADO
DIRECCION ADMINISTRATIVA



TRIBUNAL DE JUSTICIA
ADMINISTRATIVA DEL ESTADO
DE BAJA CALIFORNIA SUR


LIC. ANGELICA ARENAL CESENA
MAGISTRADA PRESIDENTE



**TRIBUNAL DE JUSTICIA ADMINISTRATIVA DEL ESTADO
BAJA CALIFORNIA SUR**

Estado de Cambios en la Situación Financiera

Del 01/ene./2022 Al 30/jun./2022

(Cifras en Pesos)

Fecha y 06/jul./2022

hora de Impresión 02:17 p. m.

Usu: barmenta

Rep: rptEstadoCambiosSituacionFinancieraC

Concepto	2022	2021	Origen	Aplicación
ACTIVO	\$1,908,527.93	\$1,477,160.28	\$37.19	\$431,404.84
ACTIVO CIRCULANTE	\$379,618.17	\$6,923.32	\$37.19	\$372,732.04
EFFECTIVO Y EQUIVALENTES	\$379,618.17	\$6,886.13		\$372,732.04
DERECHOS A RECIBIR EFECTIVO O EQUIVALENTES	\$0.00	\$37.19	\$37.19	
ACTIVO NO CIRCULANTE	\$1,528,909.76	\$1,470,236.96		\$58,672.80
BIENES MUEBLES	\$2,706,361.94	\$2,647,689.14		\$58,672.80
ACTIVOS INTANGIBLES	\$121,876.74	\$121,876.74		
DEPRECIACIÓN, DETERIORO Y AMORTIZACIÓN ACUMULADA DE BIENES	-\$1,299,328.92	-\$1,299,328.92		
PASIVO	\$0.67	\$2,583.67		\$2,583.00
PASIVO CIRCULANTE	\$0.67	\$2,583.67		\$2,583.00
CUENTAS POR PAGAR A CORTO PLAZO	\$0.67	\$2,583.67		\$2,583.00
PASIVO NO CIRCULANTE	\$0.00	\$0.00		
HACIENDA PÚBLICA/ PATRIMONIO	\$1,908,527.26	\$1,474,576.61	\$683,385.75	\$249,435.10
HACIENDA PÚBLICA/PATRIMONIO CONTRIBUIDO	\$1,219,989.40	\$1,219,989.40		
DONACIONES DE CAPITAL	\$1,219,989.40	\$1,219,989.40		
HACIENDA PÚBLICA /PATRIMONIO GENERADO	\$688,537.86	\$254,587.21	\$683,385.75	\$249,435.10
RESULTADOS DEL EJERCICIO (AHORRO/ DESAHORRO)	\$433,950.65	-\$249,435.10	\$683,385.75	
RESULTADOS DE EJERCICIOS ANTERIORES	\$254,587.40	\$504,022.50		\$249,435.10
RECTIFICACIONES DE RESULTADOS DE EJERCICIOS ANTERIORES	-\$0.19	-\$0.19		
EXCESO O INSUFICIENCIA EN LA ACTUALIZACIÓN DE LA HACIENDA PÚBLICA/ PATRIMONIO	\$0.00	\$0.00		



TRIBUNAL DE JUSTICIA
ADMINISTRATIVA DEL ESTADO
DE BAJA CALIFORNIA SUR



**TRIBUNAL DE JUSTICIA ADMINISTRATIVA DEL ESTADO
BAJA CALIFORNIA SUR**

Estado de Cambios en la Situación Financiera

Del 01/ene./2022 Al 30/jun./2022

(Cifras en Pesos)

Fecha y 06/jul./2022

hora de Impresión 02:17 p. m.

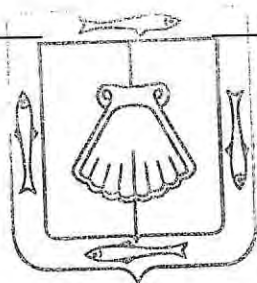
Usr: barmenta

Rep: rptEstadoCambiosSituacionFinancieraC

Concepto	2022	2021	Origen	Aplicación
----------	------	------	--------	------------

"Bajo protesta de decir verdad declaramos que los Estados Financieros y sus notas, son razonablemente correctos y son responsabilidad del emisor".

L.C. NORMA ALICIA CANSECO ALVARADO
DIRECCION ADMINISTRATIVA



TRIBUNAL DE JUSTICIA
ADMINISTRATIVA DEL ESTADO
DE BAJA CALIFORNIA SUR

LIC. ANGELICA ARENAL CESEÑA
MAGISTRADA PRESIDENTE

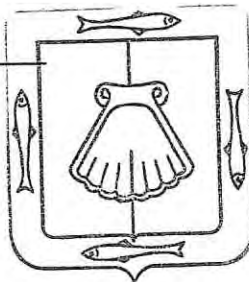
Concepto	2022	2021
FLUJOS DE EFECTIVO DE LAS ACTIVIDADES DE OPERACIÓN		
ORIGEN	\$849,072.19	\$1,371,228.84
INGRESOS POR VENTA DE BIENES Y PRESTACIÓN DE SERVICIOS	\$286.19	\$684.89
TRANSFERENCIAS, ASIGNACIONES, SUBSIDIOS Y SUBVENCIONES, Y PENSIONES Y JUBILACIONES	\$848,786.00	\$1,370,543.95
APLICACIÓN	\$417,667.35	\$1,114,179.54
SERVICIOS PERSONALES	\$0.00	\$204,000.00
MATERIALES Y SUMINISTROS	\$235,889.76	\$447,678.26
SERVICIOS GENERALES	\$179,231.78	\$441,635.14
OTRAS APLICACIONES DE OPERACIÓN	\$2,545.81	\$20,866.14
FLUJOS NETOS DE EFECTIVO POR ACTIVIDADES DE OPERACIÓN	\$431,404.84	\$257,049.30
FLUJOS DE EFECTIVO DE LAS ACTIVIDADES DE INVERSIÓN		
APLICACIÓN	\$58,672.80	\$275,662.01
BIENES MUEBLES	\$58,672.80	\$247,275.60
OTRAS APLICACIONES DE INVERSIÓN	\$0.00	\$28,386.41
FLUJOS NETOS DE EFECTIVO POR ACTIVIDADES DE INVERSIÓN	-\$58,672.80	-\$275,662.01
FLUJO DE EFECTIVO DE LAS ACTIVIDADES DE FINANCIAMIENTO		
APLICACIÓN	\$0.00	\$1,568.88
OTRAS APLICACIONES DE FINANCIAMIENTO	\$0.00	\$1,568.88
FLUJOS NETOS DE EFECTIVO POR ACTIVIDADES DE FINANCIAMIENTO	\$0.00	-\$1,568.88
INCREMENTO/DISMINUCIÓN NETA EN EL EFECTIVO Y EQUIVALENTES AL EFECTIVO	\$372,732.04	-\$20,181.59
EFECTIVO Y EQUIVALENTES AL EFECTIVO AL INICIO DEL EJERCICIO	\$6,886.13	\$27,067.72
EFECTIVO Y EQUIVALENTES AL EFECTIVO AL FINAL DEL EJERCICIO	\$379,618.17	\$6,886.13

"Bajo protesta de decir verdad declaramos que los Estados Financieros y sus notas, son razonablemente correctos y son responsabilidad del emisor".




L.C. NORMA ALICIA CANSECO ALVARADO

DIRECCION ADMINISTRATIVA



TRIBUNAL DE JUSTICIA
ADMINISTRATIVA DEL ESTADO
DE BAJA CALIFORNIA SUR



LIC. ANGELICA ARENAL CESENA

MAGISTRADA PRESIDENTE



**TRIBUNAL DE JUSTICIA ADMINISTRATIVA DEL ESTADO
BAJA CALIFORNIA SUR**
Informe de Pasivos Contingentes
al 30/jun./2022

Usu: barmenia
Rep: rptPasivosContingentes

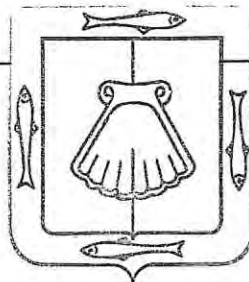
Fecha y hora de Impresión | 06/jul./2022
02:19 p. m.

“En Cumplimiento a lo dispuesto en los artículos 46, Fracción I, Inciso f), y 52 de la Ley General de Contabilidad Gubernamental y de conformidad con lo establecido en el Capítulo VII, Numeral, II, Inciso h) del Manual de Contabilidad Gubernamental emitido por el CONAC, el Ente Público informa lo siguiente:”

“Bajo protesta de decir verdad declaramos que los Estados Financieros y sus notas, son razonablemente correctos y son responsabilidad del emisor”.

L.C. NORMA ALICIA CANSECO ALVARADO

DIRECCION ADMINISTRATIVA



TRIBUNAL DE JUSTICIA
ADMINISTRATIVA DEL ESTADO
DE BAJA CALIFORNIA SUR

LIC. ANGELICA ARENAL CESENA

MAGISTRADA PRESIDENTE



**TRIBUNAL DE JUSTICIA ADMINISTRATIVA DEL ESTADO
BAJA CALIFORNIA SUR**

**Estado Analítico del Activo
Del 01/abr./2022 al 30/jun./2022**

(Cifras en Pesos)

Fecha y 06/jul./2022

hora de Impresión 02:18 p. m.

Usu: barmenta

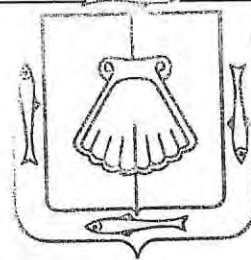
Rep: rptEstadoAnalíticoDeActivosYPasivos_R

Concepto	Saldo Inicial	Cargos del periodo	Abonos del periodo	Saldo Final	Variación del Periodo
ACTIVO	\$1,738,843.72	\$899,697.28	\$730,013.07	\$1,908,527.93	\$169,684.21
ACTIVO CIRCULANTE	\$223,807.56	\$885,823.68	\$730,013.07	\$379,618.17	\$155,810.61
EFFECTIVO Y EQUIVALENTES	\$223,770.35	\$443,312.99	\$287,465.17	\$379,618.17	\$155,847.82
DERECHOS A RECIBIR EFECTIVO O EQUIVALENTES	\$37.21	\$442,510.69	\$442,547.90	\$0.00	-\$37.21
ACTIVO NO CIRCULANTE	\$1,515,036.16	\$13,873.60	\$0.00	\$1,528,909.76	\$13,873.60
BIENES MUEBLES	\$2,692,488.34	\$13,873.60	\$0.00	\$2,706,361.94	\$13,873.60
ACTIVOS INTANGIBLES	\$121,876.74	\$0.00	\$0.00	\$121,876.74	\$0.00
DEPRECIACIÓN, DETERIORO Y AMORTIZACIÓN ACUMULADA DE BIENES	-\$1,299,328.92	\$0.00	\$0.00	-\$1,299,328.92	\$0.00

"Bajo protesta de decir verdad declaramos que los Estados Financieros y sus notas, son razonablemente correctos y son responsabilidad del emisor".

L.C. NORMA ALICIA CANSECO ALVARADO

DIRECCIÓN ADMINISTRATIVA



TRIBUNAL DE JUSTICIA
ADMINISTRATIVA DEL ESTADO
DE BAJA CALIFORNIA SUR

LIC. ANGELICA ARENAL CESEÑA

MAGISTRADA PRESIDENTE



**TRIBUNAL DE JUSTICIA ADMINISTRATIVA DEL ESTADO
BAJA CALIFORNIA SUR**

Estado Analítico de la Deuda y Otros Pasivos

Del 01/abr./2022 Al 30/jun./2022

(Cifras en Pesos)


Fecha y 06/jul./2022

hora de Impresión 02:18 p. m.

Usr: barmenta

Rep: rptEstadoAnaliticoDeudaYPasivos

Denominación de las Deudas	Moneda de Contratación	Institución o País Acreedor	Saldo Inicial del Periodo	Saldo Final del Periodo
DEUDA PÚBLICA				
Corto Plazo				
Deuda Interna				
Instituciones de Crédito	Peso	México	\$0.00	\$0.00
Títulos y Valores	Peso	México	\$0.00	\$0.00
Arrendamientos Financieros	Peso	México	\$0.00	\$0.00
Deuda Externa				
Organismos Financieros Internacionales	Peso	México	\$0.00	\$0.00
Deuda Bilateral	Peso	México	\$0.00	\$0.00
Títulos y Valores	Peso	México	\$0.00	\$0.00
Arrendamientos Financieros	Peso	México	\$0.00	\$0.00
Subtotal de Deuda Pública a Corto Plazo	Peso	México	\$0.00	\$0.00
Largo Plazo				
Deuda Interna				
Instituciones de Crédito	Peso	México	\$0.00	\$0.00
Títulos y Valores	Peso	México	\$0.00	\$0.00
Arrendamientos Financieros	Peso	México	\$0.00	\$0.00
Deuda Externa				
Organismos Financieros Internacionales	Peso	México	\$0.00	\$0.00
Deuda Bilateral	Peso	México	\$0.00	\$0.00
Títulos y Valores	Peso	México	\$0.00	\$0.00
Arrendamientos Financieros	Peso	México	\$0.00	\$0.00
Subtotal de Deuda Pública a Largo Plazo	Peso	México	\$0.00	\$0.00
Total de Otros Pasivos	Peso	México	\$0.67	\$0.67
Total de Deuda Pública y Otros Pasivos	Peso	México	\$0.67	\$0.67



TRIBUNAL DE JUSTICIA
ADMINISTRATIVA DEL ESTADO
DE BAJA CALIFORNIA SUR



**TRIBUNAL DE JUSTICIA ADMINISTRATIVA DEL ESTADO
BAJA CALIFORNIA SUR**

Estado Analítico de la Deuda y Otros Pasivos

Del 01/abr./2022 Al 30/jun./2022

(Cifras en Pesos)

Fecha y 06/jul./2022

hora de Impresión 02:18 p. m.

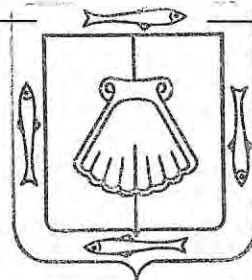
Usu: barmeta

Rep: rptEstadoAnaliticoDeudaYPasivos

Denominación de las Deudas	Moneda de Contratación	Institución o País Acreedor	Saldo Inicial del Periodo	Saldo Final del Periodo
DEUDA PÚBLICA				

"Bajo protesta de decir verdad declaramos que los Estados Financieros y sus notas, son razonablemente correctos y son responsabilidad del emisor".

L.C. NORMA ALICIA CANSECO ALVARADO
DIRECCION ADMINISTRATIVA



LIC. ANGELICA ARENAL CESEÑA
MAGISTRADA PRESIDENTE

TRIBUNAL DE JUSTICIA
ADMINISTRATIVA DEL ESTADO
DE BAJA CALIFORNIA SUR



Usu: barmenta
Rep: rptConciliacionPresupuestal

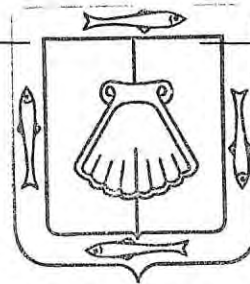
TRIBUNAL DE JUSTICIA ADMINISTRATIVA DEL ESTADO BAJA CALIFORNIA SUR

Conciliación entre los Ingresos Presupuestarios y Contables
Correspondiente Del 01/abr./2022 al 30/jun./2022


Fecha y hora de Impresión | 06/jul./2022
02:19 p. m.

1.-TOTAL DE INGRESOS PRESUPUESTARIOS	\$432,510.69
2. MÁS INGRESOS CONTABLES NO PRESUPUESTARIOS	\$0.00
3. MENOS INGRESOS PRESUPUESTARIOS NO CONTABLES	\$0.00
4. TOTAL DE INGRESOS CONTABLES	\$432,510.69


L.C. NORMA ALICIA CANSECO ALVARADO
DIRECCION ADMINISTRATIVA



TRIBUNAL DE JUSTICIA
ADMINISTRATIVA DEL ESTADO
DE BAJA CALIFORNIA SUR


LIC. ANGELICA ARENAL CESENA
MAGISTRADA PRESIDENTE




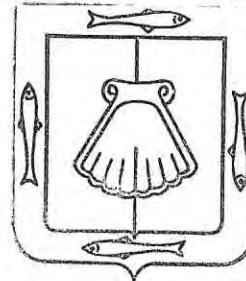
Usu: barmenta
Rep: rptConciliacionPresupuestal

TRIBUNAL DE JUSTICIA ADMINISTRATIVA DEL ESTADO
BAJA CALIFORNIA SUR
Conciliación entre los Egresos Presupuestarios y los Gastos Contables
Correspondiente Del 01/abr./2022 al 30/jun./2022


Fecha y hora de Impresión | 06/jul./2022
02:20 p. m.

1.-TOTAL DE EGRESOS PRESUPUESTARIOS	\$276,700.08
2. MENOS EGRESOS PRESUPUESTARIOS NO CONTABLES	\$13,873.60
2.3 MOBILIARIO Y EQUIPO DE ADMINISTRACIÓN	\$13,873.60
3. MÁS GASTOS CONTABLES NO PRESUPUESTARIOS	\$0.00
4. TOTAL DE GASTOS CONTABLES	\$262,826.48


L.C. NORMA ALICIA CANSECO ALVARADO
DIRECCION ADMINISTRATIVA



TRIBUNAL DE JUSTICIA
ADMINISTRATIVA DEL ESTADO
DE BAJA CALIFORNIA SUR


LIC. ANGELICA ARENAL CESENA
MAGISTRADA PRESIDENTE



Tribunal de Justicia Administrativa
del Estado de Baja California Sur

TJABCS

PRESUPUESTARIOS

**SEGUNDO
TRIMESTRE DE
2022**

ÁREA DE ADMINISTRACIÓN





TRIBUNAL DE JUSTICIA ADMINISTRATIVA DEL ESTADO

BAJA CALIFORNIA SUR

Estado Analítico de Ingresos

Del 01/abr./2022 Al 30/jun./2022

Usu: barmenta

Rep: rptEstadoPresupuestoIngresosRB_CP_2019

Fecha y 06/jul./2022


hora de Impresión 02:21 p. m.

Rubro de Ingresos	Ingreso					Diferencia (6=5-1)
	Estimado	Ampliaciones y Reducciones	Modificado	Devengado	Recaudado	
	(1)	(2)	(3=1+2)	(4)	(5)	
IMPUESTOS	\$0.00	\$0.00	\$0.00	\$0.00	\$0.00	0.00
CUOTAS Y APORTACIONES DE SEGURIDAD SOCIAL	\$0.00	\$0.00	\$0.00	\$0.00	\$0.00	0.00
CONTRIBUCIONES DE MEJORAS	\$0.00	\$0.00	\$0.00	\$0.00	\$0.00	0.00
DERECHOS	\$0.00	\$0.00	\$0.00	\$0.00	\$0.00	0.00
PRODUCTOS	\$0.00	\$0.00	\$0.00	\$0.00	\$0.00	0.00
APROVECHAMIENTOS	\$0.00	\$0.00	\$0.00	\$0.00	\$0.00	0.00
INGRESOS POR VENTA DE BIENES, PRESTACIÓN DE SERVICIOS Y OTRAS PARTICIPACIONES, APORTACIONES, CONVENIOS, INCENTIVOS DERIVADOS	\$0.00	\$0.00	\$0.00	\$210.69	\$210.69	210.69
TRANSFERENCIAS, ASIGNACIONES, SUBSIDIOS Y SUBVENCIONES, Y OTROS INGRESOS DERIVADOS DE FINANCIAMIENTOS	\$1,494,745.00	\$0.00	\$1,494,745.00	\$432,300.00	\$432,300.00	-1,062,445.00
	\$0.00	\$0.00	\$0.00	\$0.00	\$0.00	0.00
Total	\$1,494,745.00	\$0.00	\$1,494,745.00	\$432,510.69	\$432,510.69	
Ingresos Excedentes						-1,062,234.31

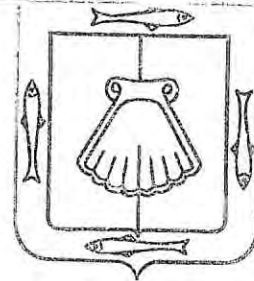
Estado Analítico de Ingresos por Fuente de Financiamiento	Ingreso					Diferencia (6=5-1)
	Estimado	Ampliaciones / Reducciones	Modificado	Devengado	Recaudado	
	(1)	(2)	(3=1+2)	(4)	(5)	
Ingresos del Poder Ejecutivo Federal o Estatal y de los Municipios						
IMPUESTOS	\$0.00	\$0.00	\$0.00	\$0.00	\$0.00	0.00
CUOTAS Y APORTACIONES DE SEGURIDAD SOCIAL	\$0.00	\$0.00	\$0.00	\$0.00	\$0.00	0.00
CONTRIBUCIONES DE MEJORAS	\$0.00	\$0.00	\$0.00	\$0.00	\$0.00	0.00
DERECHOS	\$0.00	\$0.00	\$0.00	\$0.00	\$0.00	0.00
PRODUCTOS	\$0.00	\$0.00	\$0.00	\$0.00	\$0.00	0.00
APROVECHAMIENTOS	\$0.00	\$0.00	\$0.00	\$0.00	\$0.00	0.00
PARTICIPACIONES, APORTACIONES, CONVENIOS, INCENTIVOS DERIVADOS	\$0.00	\$0.00	\$0.00	\$0.00	\$0.00	0.00
TRANSFERENCIAS, ASIGNACIONES, SUBSIDIOS Y SUBVENCIONES	\$0.00	\$0.00	\$0.00	\$0.00	\$0.00	0.00
Ingresos de los Entes Públicos de los Poderes Legislativo y Judicial, de los Órganos Autónomos y del Sector Paraestatal o Paramunicipal, así como de las Empresas Productivas del Estado						
CUOTAS Y APORTACIONES DE SEGURIDAD SOCIAL	\$0.00	\$0.00	\$0.00	\$0.00	\$0.00	0.00
PRODUCTOS	\$0.00	\$0.00	\$0.00	\$0.00	\$0.00	0.00
INGRESOS POR VENTA DE BIENES, PRESTACIÓN DE SERVICIOS Y OTRAS PARTICIPACIONES, APORTACIONES, CONVENIOS, INCENTIVOS DERIVADOS	\$0.00	\$0.00	\$0.00	\$210.69	\$210.69	210.69
TRANSFERENCIAS, ASIGNACIONES, SUBSIDIOS Y SUBVENCIONES	\$1,494,745.00	\$0.00	\$1,494,745.00	\$432,300.00	\$432,300.00	-1,062,445.00
Ingresos Derivados de Financiamiento						
INGRESOS DERIVADOS DE FINANCIAMIENTOS	\$0.00	\$0.00	\$0.00	\$0.00	\$0.00	0.00
Total	\$1,494,745.00	\$0.00	\$1,494,745.00	\$432,510.69	\$432,510.69	
Ingresos Excedentes						-1,062,234.31

TRIBUNAL DE JUSTICIA ADMINISTRATIVA DEL ESTADO
BAJA CALIFORNIA SUR
Estado Analítico de Ingresos
Del 01/abr./2022 Al 30/jun./2022


Fecha y hora de Impresión | 06/jul./2022
02:21 p. m.



L.C. NORMA ALICIA CANSECO ALVARADO
DIRECCION ADMINISTRATIVA



TRIBUNAL DE JUSTICIA
ADMINISTRATIVA DEL ESTADO
DE BAJA CALIFORNIA SUR



LIC. ANGELICA ARENAL CESEÑA
MAGISTRADA PRESIDENTE



Usr: barmenta
 Rep: rptEstadoPresupuestoEgresos_UA3_GB_SC

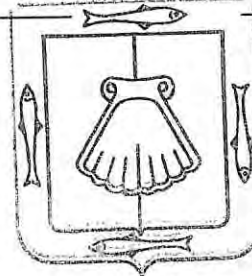
TRIBUNAL DE JUSTICIA ADMINISTRATIVA DEL ESTADO BAJA CALIFORNIA SUR

Estado Analítico del Ejercicio del Presupuesto de Egresos
 Clasificación Administrativa - Orden de Gobierno
 | Del 01/abr./2022 Al 30/jun./2022


Fecha y hora de Impresión | 06/jul./2022
 02:21 p. m.

Concepto	Egresos					
	Aprobado	Ampliaciones / (Reducciones)	Modificado	Devengado	Pagado	Subejercicio
	1	2	3=(1+2)	4	5	6 = (3 - 4)
TOTAL DEL GASTO	\$1,494,745.00	\$0.00	\$1,494,745.00	\$276,700.08	\$276,700.08	\$1,218,044.92
ORGANOS AUTÓNOMOS	\$1,494,745.00	\$0.00	\$1,494,745.00	\$276,700.08	\$276,700.08	\$1,218,044.92


 L.C. NORMA ALICIA CANSECO ALVARADO
 DIRECCION ADMINISTRATIVA



TRIBUNAL DE JUSTICIA
 ADMINISTRATIVA DEL ESTADO
 DE BAJA CALIFORNIA SUR


 LIC. ANGELICA ARENAL CESENA
 MAGISTRADA PRESIDENTE



**TRIBUNAL DE JUSTICIA ADMINISTRATIVA DEL ESTADO
BAJA CALIFORNIA SUR**

**Estado Analítico del Ejercicio del Presupuesto de Egresos
Clasificación Económica (por Tipo de Gasto)
| Del 01/abr./2022 Al 30/jun./2022**

Fecha y | 06/jul./2022

hora de Impresión | 02:21 p. m.

Usr: barmeta
Rep: rptEstadoPresupuestoEgresos_CL2

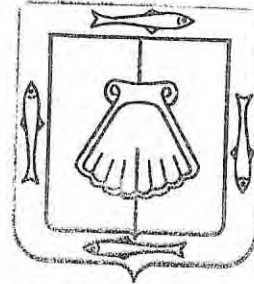
Concepto	Egresos					
	Aprobado	Ampliaciones / (Reducciones)	Modificado	Devengado	Pagado	Subejercicio
	1	2	3=(1+2)	4	5	6 = (3 - 4)
Gasto Corriente	\$1,417,245.00	\$0.00	\$1,417,245.00	\$262,826.48	\$262,826.48	\$1,154,418.52
Gasto de Capital	\$77,500.00	\$0.00	\$77,500.00	\$13,873.60	\$13,873.60	\$63,626.40
Total del Gasto	\$1,494,745.00	\$0.00	\$1,494,745.00	\$276,700.08	\$276,700.08	\$1,218,044.92

L.C. NORMA ALICIA CANSECO ALVARADO

DIRECCION ADMINISTRATIVA

LIC. ANGELICA ARENAL GESENA

MAGISTRADA PRESIDENTE



TRIBUNAL DE JUSTICIA
ADMINISTRATIVA DEL ESTADO
DE BAJA CALIFORNIA SUR



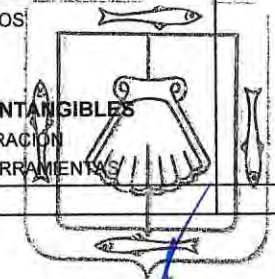
**TRIBUNAL DE JUSTICIA ADMINISTRATIVA DEL ESTADO
BAJA CALIFORNIA SUR**

**Estado Analítico del Ejercicio del Presupuesto de Egresos
Clasificación por Objeto del Gasto (Capítulo y Concepto)
| Del 01/abr./2022 Al 30/jun./2022**

Usr: barmenta
Rep: rptEstadoPresupuestoEgresos_CP_CTO

Fecha y hora de Impresión | 06/jul./2022
02:21 p. m.

Concepto	Egresos					
	Aprobado	Ampliaciones / (Reducciones)	Modificado	Devengado	Pagado	Subejercicio
	1	2	3=(1+2)	4	5	6 = (3 - 4)
MATERIALES Y SUMINISTROS	\$571,400.00	\$0.00	\$571,400.00	\$134,367.71	\$134,367.71	\$437,032.29
MATERIALES DE ADMINISTRACIÓN, EMISIÓN DE DOCUMENTOS Y ARTÍCULOS OFICIALES	\$227,000.00	\$0.00	\$227,000.00	\$53,322.52	\$53,322.52	\$173,677.48
ALIMENTOS Y UTENSILIOS	\$43,400.00	\$0.00	\$43,400.00	\$8,743.75	\$8,743.75	\$34,656.25
MATERIALES Y ARTÍCULOS DE CONSTRUCCIÓN Y DE REPARACIÓN	\$9,000.00	\$0.00	\$9,000.00	\$2,700.00	\$2,700.00	\$6,300.00
PRODUCTOS QUÍMICOS, FARMACÉUTICOS Y DE LABORATORIO	\$3,000.00	\$0.00	\$3,000.00	\$0.00	\$0.00	\$3,000.00
COMBUSTIBLES, LUBRICANTES Y ADITIVOS	\$228,000.00	\$0.00	\$228,000.00	\$56,999.99	\$56,999.99	\$171,000.01
VESTUARIO, BLANCOS, PRENDAS DE PROTECCIÓN Y ARTÍCULOS DEPORTIVOS	\$30,000.00	\$0.00	\$30,000.00	\$2,100.00	\$2,100.00	\$27,900.00
HERRAMIENTAS, REFACCIONES Y ACCESORIOS MENORES	\$31,000.00	\$0.00	\$31,000.00	\$10,501.45	\$10,501.45	\$20,498.55
SERVICIOS GENERALES	\$845,845.00	\$0.00	\$845,845.00	\$128,458.77	\$128,458.77	\$717,386.23
SERVICIOS BÁSICOS	\$74,400.00	-\$28,000.00	\$46,400.00	\$3,669.00	\$3,669.00	\$42,731.00
SERVICIOS DE ARRENDAMIENTO	\$195,000.00	\$28,000.00	\$223,000.00	\$48,277.34	\$48,277.34	\$174,722.66
SERVICIOS PROFESIONALES, CIENTÍFICOS, TÉCNICOS Y OTROS SERVICIOS	\$234,000.00	\$0.00	\$234,000.00	\$18,270.00	\$18,270.00	\$215,730.00
SERVICIOS FINANCIEROS, BANCARIOS Y COMERCIALES	\$33,200.00	\$0.00	\$33,200.00	\$1,324.72	\$1,324.72	\$31,875.28
SERVICIOS DE INSTALACIÓN, REPARACIÓN, MANTENIMIENTO Y CONSERVACIÓN	\$60,545.00	\$0.00	\$60,545.00	\$16,136.80	\$16,136.80	\$44,408.20
SERVICIOS DE COMUNICACIÓN SOCIAL Y PUBLICIDAD	\$54,300.00	\$0.00	\$54,300.00	\$19,720.00	\$19,720.00	\$34,580.00
SERVICIOS DE TRASLADOS Y VIÁTICOS	\$109,000.00	\$0.00	\$109,000.00	\$21,060.91	\$21,060.91	\$87,939.09
SERVICIOS OFICIALES	\$71,900.00	\$0.00	\$71,900.00	\$0.00	\$0.00	\$71,900.00
OTROS SERVICIOS GENERALES	\$13,500.00	\$0.00	\$13,500.00	\$0.00	\$0.00	\$13,500.00
BIENES MUEBLES, INMUEBLES E INTANGIBLES	\$77,500.00	\$0.00	\$77,500.00	\$13,873.60	\$13,873.60	\$63,626.40
MOBILIARIO Y EQUIPO DE ADMINISTRACIÓN	\$65,500.00	\$10,000.00	\$75,500.00	\$13,873.60	\$13,873.60	\$61,626.40
MAQUINARIA, OTROS EQUIPOS Y HERRAMIENTAS	\$12,000.00	-\$10,000.00	\$2,000.00	\$0.00	\$0.00	\$2,000.00
Total del Gasto	\$1,494,745.00	\$0.00	\$1,494,745.00	\$276,700.08	\$276,700.08	\$1,218,044.92



TRIBUNAL DE JUSTICIA
ADMINISTRATIVA DEL ESTADO
DE BAJA CALIFORNIA SUR



TRIBUNAL DE JUSTICIA ADMINISTRATIVA DEL ESTADO BAJA CALIFORNIA SUR

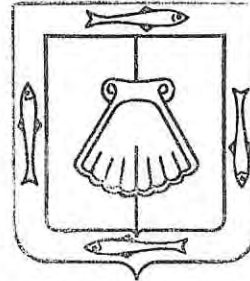
Estado Analítico del Ejercicio del Presupuesto de Egresos
Clasificación por Objeto del Gasto (Capítulo y Concepto)
| Del 01/abr./2022 Al 30/jun./2022

Usr: barmenia
Rep: rptEstadoPresupuestoEgresos_CP_CTO

Fecha y hora de Impresión | 06/jul./2022
02:21 p. m.

Concepto	Egresos					
	Aprobado	Ampliaciones / (Reducciones)	Modificado	Devengado	Pagado	Subejercicio
	1	2	3=(1+2)	4	5	6 = (3 - 4)

L.C. NORMA ALICIA CANSECO ALVARADO
DIRECCION ADMINISTRATIVA



TRIBUNAL DE JUSTICIA
ADMINISTRATIVA DEL ESTADO
DE BAJA CALIFORNIA SUR

LIC. ANGELICA ARENAL GISENA
MAGISTRADA PRESIDENTE




**TRIBUNAL DE JUSTICIA ADMINISTRATIVA DEL ESTADO
BAJA CALIFORNIA SUR**

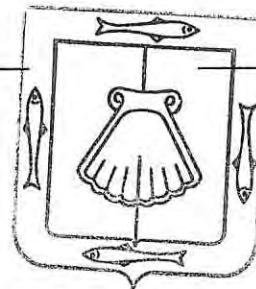
Estado Analítico del Ejercicio del Presupuesto de Egresos
Clasificación Funcional (Finalidad y Función)
| Del 01/abr./2022 Al 30/jun./2022

Usr: barmenta
Rep: rptEstadoPresupuestoEgresos_FN3


Fecha y hora de Impresión | 06/jul./2022
02:22 p. m.

Concepto	Egresos					
	Aprobado	Ampliaciones / (Reducciones)	Modificado	Devengado	Pagado	Subejercicio
	1	2	3=(1+2)	4	5	6 = (3 - 4)
GOBIERNO	\$1,494,745.00	\$0.00	\$1,494,745.00	\$276,700.08	\$276,700.08	\$1,218,044.92
JUSTICIA	\$1,494,745.00	\$0.00	\$1,494,745.00	\$276,700.08	\$276,700.08	\$1,218,044.92
Total del Gasto	\$1,494,745.00	\$0.00	\$1,494,745.00	\$276,700.08	\$276,700.08	\$1,218,044.92


L.C. NORMA ALICIA CANSECO ALVARADO
DIRECCION ADMINISTRATIVA



TRIBUNAL DE JUSTICIA
ADMINISTRATIVA DEL ESTADO
DE BAJA CALIFORNIA SUR


LIC. ANGELICA ARENAL CESENA
MAGISTRADA PRESIDENTE




TRIBUNAL DE JUSTICIA ADMINISTRATIVA DEL ESTADO
BAJA CALIFORNIA SUR
Endeudamiento Neto

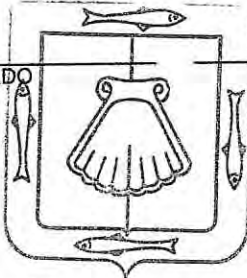
Del 01/abr./2022 Al 30/jun./2022

Usu: barmenta
Rep: rptEndeudamientoNeto


Fecha y hora de Impresión | 06/jul./2022
02:22 p. m.

Identificación de Crédito o Instrumento	Contratación/Colocación	Amortización	Endeudamiento Neto
	A	B	C=A-B
Créditos Bancarios			
Total Créditos Bancarios	\$0.00	\$0.00	\$0.00
Otros Instrumentos de Deuda			
Total Otros Instrumentos de Deuda	\$0.00	\$0.00	\$0.00
Total	\$0.00	\$0.00	\$0.00


L.C. NORMA ALICIA CANSECO ALVARADO
DIRECCION ADMINISTRATIVA



TRIBUNAL DE JUSTICIA
ADMINISTRATIVA DEL ESTADO
DE BAJA CALIFORNIA SUR


LIC. ANGELICA ARENAL CESENA
MAGISTRADA PRESIDENTE



**TRIBUNAL DE JUSTICIA ADMINISTRATIVA DEL ESTADO
BAJA CALIFORNIA SUR**

Intereses de la Deuda

Del 01/abr./2022 Al 30/jun./2022

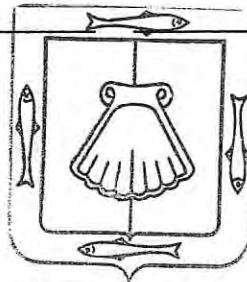
Usu: barmenta
Rep: rptinteresesdeLaDeuda

Fecha y hora de Impresión | 06/jul./2022
02:23 p. m.

Identificación de Crédito o Instrumento	Devengado	Pagado
Créditos Bancarios		
Total de Intereses de Créditos Bancarios	\$0.00	\$0.00
Otros Instrumentos de Deuda		
Total de Intereses de Otros Instrumentos de Deuda	\$0.00	\$0.00
Total	\$0.00	\$0.00

L.C. NORMA ALICIA CANSECO ALVARADO

DIRECCION ADMINISTRATIVA



TRIBUNAL DE JUSTICIA
ADMINISTRATIVA DEL ESTADO
DE BAJA CALIFORNIA SUR

LIC. ANGELICA ARENAL CESENA

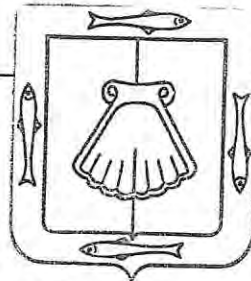
MAGISTRADA PRESIDENTE

Concepto	Estimado / Aprobado	Devengado	Recaudado / Pagado
I. Ingresos Presupuestarios (I=1+2)	\$1,494,745.00	\$432,510.69	\$432,510.69
1. Ingresos del Gobierno de la Entidad Federativa	\$1,494,745.00	\$432,510.69	\$432,510.69
2. Ingresos del Sector Paraestatal	\$0.00	\$0.00	\$0.00
II. Egresos Presupuestarios (II=3+4)	\$1,494,745.00	\$276,700.08	\$276,700.08
3. Egresos del Gobierno de la Entidad Federativa	\$1,494,745.00	\$276,700.08	\$276,700.08
4. Egresos del Sector Paraestatal	\$0.00	\$0.00	\$0.00
III. Balance Presupuestario (Superávit o Déficit) (III = I - II)	\$0.00	\$155,810.61	\$155,810.61

Concepto	Estimado / Aprobado	Devengado	Recaudado / Pagado
III. Balance Presupuestario (Superávit o Déficit)	\$0.00	\$155,810.61	\$155,810.61
IV. Intereses, Comisiones y Gastos de la Deuda	\$0.00	\$0.00	\$0.00
V. Balance Primario (Superávit o Déficit) (V= III + IV)	\$0.00	\$155,810.61	\$155,810.61

Concepto	Estimado / Aprobado	Devengado	Recaudado / Pagado
A. Financiamiento	\$0.00	\$0.00	\$0.00
B. Amortización de la deuda	\$0.00	\$0.00	\$0.00
C. Financiamiento Neto	\$0.00	\$0.00	\$0.00

L.C. NORMA ALICIA CANSECO ALVARADO
DIRECCION ADMINISTRATIVA



TRIBUNAL DE JUSTICIA
ADMINISTRATIVA DEL ESTADO
DE BAJA CALIFORNIA SUR

LIC. ANGELICA ARENAL CESENA
MAGISTRADA PRESIDENTE



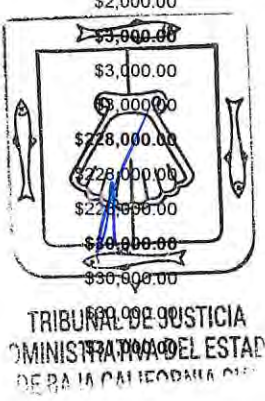
TRIBUNAL DE JUSTICIA ADMINISTRATIVA DEL ESTADO BAJA CALIFORNIA SUR

Estado Analítico del Ejercicio del Presupuesto por Capítulo del Gasto Del 01/ene./2022 Al 30/jun./2022

Usr: barmonta

Rep: rptEstadoAnaliticoPresupuestoEgresos_EX

Ejercicio del Presupuesto		Egresos Aprobado Al 31/12/2022	Ampliaciones / (Reducciones)	Egresos Modificado	Egresos Comprometido	Presupuesto Disponible para Comprometer	Egresos Devengado	Comprometido No Devengado	Egresos Ejercido
2000	MATERIALES Y SUMINISTROS	\$571,400.00	\$0.00	\$571,400.00	\$235,889.76	\$335,510.24	\$235,889.76	\$0.00	\$235,889.76
2100	MATERIALES DE ADMINISTRACIÓN,	\$227,000.00	\$0.00	\$227,000.00	\$86,665.25	\$140,334.75	\$86,665.25	\$0.00	\$86,665.25
2110	Materiales, útiles y equipos menores de	\$80,000.00	\$0.00	\$80,000.00	\$45,825.89	\$34,174.11	\$45,825.89	\$0.00	\$45,825.89
2111	Materiales, útiles y equipos menores de	\$80,000.00	\$0.00	\$80,000.00	\$45,825.89	\$34,174.11	\$45,825.89	\$0.00	\$45,825.89
2120	Materiales y útiles de impresión y repro	\$47,000.00	\$0.00	\$47,000.00	\$10,518.01	\$36,481.99	\$10,518.01	\$0.00	\$10,518.01
2121	Materiales y útiles de impresión y repro	\$47,000.00	\$0.00	\$47,000.00	\$10,518.01	\$36,481.99	\$10,518.01	\$0.00	\$10,518.01
2140	Materiales, útiles y equipos menores d	\$48,000.00	\$0.00	\$48,000.00	\$11,844.00	\$36,156.00	\$11,844.00	\$0.00	\$11,844.00
2141	Materiales, útiles y equipos menores d	\$48,000.00	\$0.00	\$48,000.00	\$11,844.00	\$36,156.00	\$11,844.00	\$0.00	\$11,844.00
2150	Material impreso e información digital	\$22,000.00	\$0.00	\$22,000.00	\$6,847.00	\$15,153.00	\$6,847.00	\$0.00	\$6,847.00
2151	Material impreso e información digital	\$22,000.00	\$0.00	\$22,000.00	\$6,847.00	\$15,153.00	\$6,847.00	\$0.00	\$6,847.00
2160	Material de limpieza	\$30,000.00	\$0.00	\$30,000.00	\$11,630.35	\$18,369.65	\$11,630.35	\$0.00	\$11,630.35
2161	Material de limpieza	\$30,000.00	\$0.00	\$30,000.00	\$11,630.35	\$18,369.65	\$11,630.35	\$0.00	\$11,630.35
2200	ALIMENTOS Y UTENSILIOS	\$43,400.00	\$0.00	\$43,400.00	\$15,484.17	\$27,915.83	\$15,484.17	\$0.00	\$15,484.17
2210	Productos alimenticios para personas	\$36,000.00	\$0.00	\$36,000.00	\$15,484.17	\$20,515.83	\$15,484.17	\$0.00	\$15,484.17
2211	Productos alimenticios para personas	\$36,000.00	\$0.00	\$36,000.00	\$15,484.17	\$20,515.83	\$15,484.17	\$0.00	\$15,484.17
2230	Utensilios para el servicio de alimentac	\$7,400.00	\$0.00	\$7,400.00	\$0.00	\$7,400.00	\$0.00	\$0.00	\$0.00
2231	Utensilios para el servicio de alimentac	\$7,400.00	\$0.00	\$7,400.00	\$0.00	\$7,400.00	\$0.00	\$0.00	\$0.00
2400	MATERIALES Y ARTÍCULOS DE CON	\$9,000.00	\$0.00	\$9,000.00	\$3,034.78	\$5,965.22	\$3,034.78	\$0.00	\$3,034.78
2460	Material eléctrico y electrónico	\$5,000.00	\$0.00	\$5,000.00	\$3,034.78	\$1,965.22	\$3,034.78	\$0.00	\$3,034.78
2461	Material eléctrico y electrónico	\$5,000.00	\$0.00	\$5,000.00	\$3,034.78	\$1,965.22	\$3,034.78	\$0.00	\$3,034.78
2480	Materiales complementarios	\$2,000.00	\$0.00	\$2,000.00	\$0.00	\$2,000.00	\$0.00	\$0.00	\$0.00
2481	Materiales complementarios	\$2,000.00	\$0.00	\$2,000.00	\$0.00	\$2,000.00	\$0.00	\$0.00	\$0.00
2490	Otros materiales y artículos de constru	\$2,000.00	\$0.00	\$2,000.00	\$0.00	\$2,000.00	\$0.00	\$0.00	\$0.00
2491	Otros materiales y artículos de constru	\$2,000.00	\$0.00	\$2,000.00	\$0.00	\$2,000.00	\$0.00	\$0.00	\$0.00
2500	PRODUCTOS QUÍMICOS, FARMACÉL	\$3,000.00	\$0.00	\$3,000.00	\$438.13	\$2,561.87	\$438.13	\$0.00	\$438.13
2530	Medicinas y productos farmacéuticos	\$3,000.00	\$0.00	\$3,000.00	\$438.13	\$2,561.87	\$438.13	\$0.00	\$438.13
2531	Medicinas y productos farmacéuticos	\$3,000.00	\$0.00	\$3,000.00	\$438.13	\$2,561.87	\$438.13	\$0.00	\$438.13
2600	COMBUSTIBLES, LUBRICANTES Y A	\$228,000.00	\$0.00	\$228,000.00	\$113,999.98	\$114,000.02	\$113,999.98	\$0.00	\$113,999.98
2610	Combustibles, lubricantes y aditivos	\$228,000.00	\$0.00	\$228,000.00	\$113,999.98	\$114,000.02	\$113,999.98	\$0.00	\$113,999.98
2611	Combustibles, lubricantes y aditivos	\$228,000.00	\$0.00	\$228,000.00	\$113,999.98	\$114,000.02	\$113,999.98	\$0.00	\$113,999.98
2700	VESTUARIO, BLANCOS, PRENDAS C	\$30,000.00	\$0.00	\$30,000.00	\$3,360.00	\$26,640.00	\$3,360.00	\$0.00	\$3,360.00
2710	Vestuario y uniformes	\$30,000.00	\$0.00	\$30,000.00	\$3,360.00	\$26,640.00	\$3,360.00	\$0.00	\$3,360.00
2711	Vestuario y uniformes	\$30,000.00	\$0.00	\$30,000.00	\$3,360.00	\$26,640.00	\$3,360.00	\$0.00	\$3,360.00
2900	HERRAMIENTAS, REFACCIONES Y A	\$31,000.00	\$0.00	\$31,000.00	\$12,907.45	\$18,092.55	\$12,907.45	\$0.00	\$12,907.45





**TRIBUNAL DE JUSTICIA ADMINISTRATIVA DEL ESTADO
BAJA CALIFORNIA SUR**

Estado Analítico del Ejercicio del Presupuesto por Capítulo del Gasto Del 01/ene./2022 Al 30/jun./2022

Usr: barmenta

Rep: rptEstadoAnaliticoPresupuestoEgresos_EX

Ejercicio del Presupuesto		Egresos Aprobado Al 31/12/2022	Ampliaciones / (Reducciones)	Egresos Modificado	Egresos Comprometido	Presupuesto Disponible para Comprometer	Egresos Devengado	Comprometido No Devengado	Egresos Ejercido
2910	Herramientas menores	\$3,000.00	\$0.00	\$3,000.00	\$0.00	\$3,000.00	\$0.00	\$0.00	\$0.00
2911	Herramientas menores	\$3,000.00	\$0.00	\$3,000.00	\$0.00	\$3,000.00	\$0.00	\$0.00	\$0.00
2930	Refacciones y accesorios menores de	\$3,000.00	\$0.00	\$3,000.00	\$0.00	\$3,000.00	\$0.00	\$0.00	\$0.00
2931	Refacciones y accesorios menores de	\$3,000.00	\$0.00	\$3,000.00	\$0.00	\$3,000.00	\$0.00	\$0.00	\$0.00
2940	Refacciones y accesorios menores de	\$16,500.00	\$0.00	\$16,500.00	\$12,907.45	\$3,592.55	\$12,907.45	\$0.00	\$12,907.45
2941	Refacciones y accesorios menores de	\$16,500.00	\$0.00	\$16,500.00	\$12,907.45	\$3,592.55	\$12,907.45	\$0.00	\$12,907.45
2960	Refacciones y accesorios menores de	\$8,500.00	\$0.00	\$8,500.00	\$0.00	\$8,500.00	\$0.00	\$0.00	\$0.00
2961	Refacciones y accesorios menores de	\$8,500.00	\$0.00	\$8,500.00	\$0.00	\$8,500.00	\$0.00	\$0.00	\$0.00
3000	SERVICIOS GENERALES	\$845,845.00	\$3,000.00	\$848,845.00	\$179,231.78	\$669,613.22	\$179,231.78	\$0.00	\$179,231.78
3100	SERVICIOS BÁSICOS	\$74,400.00	-\$25,000.00	\$49,400.00	\$4,745.71	\$44,654.29	\$4,745.71	\$0.00	\$4,745.71
3150	Telefonía celular	\$2,400.00	\$0.00	\$2,400.00	\$0.00	\$2,400.00	\$0.00	\$0.00	\$0.00
3151	Telefonía celular	\$2,400.00	\$0.00	\$2,400.00	\$0.00	\$2,400.00	\$0.00	\$0.00	\$0.00
3170	Servicios de acceso de Internet, redes	\$50,000.00	-\$25,000.00	\$25,000.00	\$2,950.00	\$22,050.00	\$2,950.00	\$0.00	\$2,950.00
3171	Servicios de acceso de Internet, redes	\$50,000.00	-\$25,000.00	\$25,000.00	\$2,950.00	\$22,050.00	\$2,950.00	\$0.00	\$2,950.00
3180	Servicios postales y telegráficos	\$22,000.00	\$0.00	\$22,000.00	\$1,795.71	\$20,204.29	\$1,795.71	\$0.00	\$1,795.71
3181	Servicios postales y telegráficos	\$22,000.00	\$0.00	\$22,000.00	\$1,795.71	\$20,204.29	\$1,795.71	\$0.00	\$1,795.71
3200	SERVICIOS DE ARRENDAMIENTO	\$195,000.00	\$28,000.00	\$223,000.00	\$83,081.24	\$139,918.76	\$83,081.24	\$0.00	\$83,081.24
3230	Arrendamiento de mobiliario y equipo	\$173,000.00	\$0.00	\$173,000.00	\$57,680.24	\$115,319.76	\$57,680.24	\$0.00	\$57,680.24
3231	Arrendamiento de mobiliario y equipo	\$173,000.00	\$0.00	\$173,000.00	\$57,680.24	\$115,319.76	\$57,680.24	\$0.00	\$57,680.24
3270	Arrendamiento de activos intangibles	\$0.00	\$28,000.00	\$28,000.00	\$16,513.08	\$11,486.92	\$16,513.08	\$0.00	\$16,513.08
3271	Arrendamiento de activos intangibles	\$0.00	\$28,000.00	\$28,000.00	\$16,513.08	\$11,486.92	\$16,513.08	\$0.00	\$16,513.08
3290	Otros arrendamientos	\$22,000.00	\$0.00	\$22,000.00	\$8,887.92	\$13,112.08	\$8,887.92	\$0.00	\$8,887.92
3291	Otros arrendamientos	\$22,000.00	\$0.00	\$22,000.00	\$8,887.92	\$13,112.08	\$8,887.92	\$0.00	\$8,887.92
3300	SERVICIOS PROFESIONALES, CIENTÍFICOS Y TÉCNICOS	\$234,000.00	\$0.00	\$234,000.00	\$18,270.00	\$215,730.00	\$18,270.00	\$0.00	\$18,270.00
3330	Servicios de consultoría administrativa	\$120,000.00	\$0.00	\$120,000.00	\$0.00	\$120,000.00	\$0.00	\$0.00	\$0.00
3331	Servicios de consultoría administrativa	\$120,000.00	\$0.00	\$120,000.00	\$0.00	\$120,000.00	\$0.00	\$0.00	\$0.00
3340	Servicios de capacitación	\$106,000.00	\$0.00	\$106,000.00	\$18,270.00	\$87,730.00	\$18,270.00	\$0.00	\$18,270.00
3341	Servicios de capacitación	\$106,000.00	\$0.00	\$106,000.00	\$18,270.00	\$87,730.00	\$18,270.00	\$0.00	\$18,270.00
3390	Servicios profesionales, científicos y técnicos	\$8,000.00	\$0.00	\$8,000.00	\$0.00	\$8,000.00	\$0.00	\$0.00	\$0.00
3391	Servicios profesionales, científicos y técnicos	\$8,000.00	\$0.00	\$8,000.00	\$0.00	\$8,000.00	\$0.00	\$0.00	\$0.00
3400	SERVICIOS FINANCIEROS, BANCARIOS Y SEGUROS	\$33,200.00	\$0.00	\$33,200.00	\$2,594.92	\$30,605.08	\$2,594.92	\$0.00	\$2,594.92
3410	Servicios financieros y bancarios	\$12,000.00	\$0.00	\$12,000.00	\$2,594.92	\$9,405.08	\$2,594.92	\$0.00	\$2,594.92
3411	Servicios financieros y bancarios	\$12,000.00	\$0.00	\$12,000.00	\$2,594.92	\$9,405.08	\$2,594.92	\$0.00	\$2,594.92
3450	Seguro de bienes patrimoniales	\$19,000.00	\$0.00	\$19,000.00	\$0.00	\$19,000.00	\$0.00	\$0.00	\$0.00





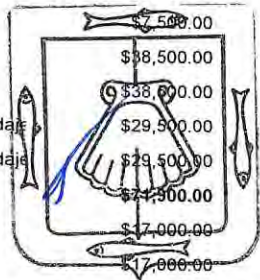
Usr: barmenta

Rep: rptEstadoAnaliticoPresupuestoEgresos_EX

TRIBUNAL DE JUSTICIA ADMINISTRATIVA DEL ESTADO BAJA CALIFORNIA SUR

Estado Analítico del Ejercicio del Presupuesto por Capitulo del Gasto Del 01/ene./2022 Al 30/jun./2022

Ejercicio del Presupuesto		Egresos Aprobado Al 31/12/2022	Ampliaciones / (Reducciones)	Egresos Modificado	Egresos Comprometido	Presupuesto Disponible para Comprometer	Egresos Devengado	Comprometido No Devengado	Egresos Ejercido
3451	Seguro de bienes patrimoniales	\$19,000.00	\$0.00	\$19,000.00	\$0.00	\$19,000.00	\$0.00	\$0.00	\$0.00
3470	Fletes y maniobras	\$2,200.00	\$0.00	\$2,200.00	\$0.00	\$2,200.00	\$0.00	\$0.00	\$0.00
3471	Fletes y maniobras	\$2,200.00	\$0.00	\$2,200.00	\$0.00	\$2,200.00	\$0.00	\$0.00	\$0.00
3500	SERVICIOS DE INSTALACIÓN, REPA	\$60,545.00	\$0.00	\$60,545.00	\$20,075.00	\$40,470.00	\$20,075.00	\$0.00	\$20,075.00
3510	Conservación y mantenimiento menor	\$15,045.00	\$0.00	\$15,045.00	\$8,096.80	\$6,948.20	\$8,096.80	\$0.00	\$8,096.80
3511	Conservación y mantenimiento menor	\$15,045.00	\$0.00	\$15,045.00	\$8,096.80	\$6,948.20	\$8,096.80	\$0.00	\$8,096.80
3520	Instalación, reparación y mantenimient	\$13,000.00	\$0.00	\$13,000.00	\$4,866.20	\$8,133.80	\$4,866.20	\$0.00	\$4,866.20
3521	Instalación, reparación y mantenimient	\$13,000.00	\$0.00	\$13,000.00	\$4,866.20	\$8,133.80	\$4,866.20	\$0.00	\$4,866.20
3550	Reparación y mantenimiento de equipc	\$20,000.00	\$0.00	\$20,000.00	\$7,112.00	\$12,888.00	\$7,112.00	\$0.00	\$7,112.00
3551	Reparación y mantenimiento de equipc	\$20,000.00	\$0.00	\$20,000.00	\$7,112.00	\$12,888.00	\$7,112.00	\$0.00	\$7,112.00
3580	Servicios de limpieza y manejo de des	\$7,500.00	\$0.00	\$7,500.00	\$0.00	\$7,500.00	\$0.00	\$0.00	\$0.00
3581	Servicios de limpieza y manejo de des	\$7,500.00	\$0.00	\$7,500.00	\$0.00	\$7,500.00	\$0.00	\$0.00	\$0.00
3590	Servicios de jardinería y fumigación	\$5,000.00	\$0.00	\$5,000.00	\$0.00	\$5,000.00	\$0.00	\$0.00	\$0.00
3591	Servicios de jardinería y fumigación	\$5,000.00	\$0.00	\$5,000.00	\$0.00	\$5,000.00	\$0.00	\$0.00	\$0.00
3600	SERVICIOS DE COMUNICACIÓN SOC	\$54,300.00	\$0.00	\$54,300.00	\$19,720.00	\$34,580.00	\$19,720.00	\$0.00	\$19,720.00
3610	Difusión por radio, televisión y otros m	\$50,000.00	-\$15,420.00	\$34,580.00	\$0.00	\$34,580.00	\$0.00	\$0.00	\$0.00
3611	Difusión por radio, televisión y otros m	\$50,000.00	-\$15,420.00	\$34,580.00	\$0.00	\$34,580.00	\$0.00	\$0.00	\$0.00
3630	Servicios de creatividad, preproducción	\$4,300.00	\$15,420.00	\$19,720.00	\$19,720.00	\$0.00	\$19,720.00	\$0.00	\$19,720.00
3631	Servicios de creatividad, preproducción	\$4,300.00	\$15,420.00	\$19,720.00	\$19,720.00	\$0.00	\$19,720.00	\$0.00	\$19,720.00
3700	SERVICIOS DE TRASLADOS Y VIÁTIC	\$109,000.00	\$0.00	\$109,000.00	\$29,510.91	\$79,489.09	\$29,510.91	\$0.00	\$29,510.91
3710	Pasajes aéreos	\$33,500.00	\$0.00	\$33,500.00	\$9,476.00	\$24,024.00	\$9,476.00	\$0.00	\$9,476.00
3711	Pasajes aéreos	\$33,500.00	\$0.00	\$33,500.00	\$9,476.00	\$24,024.00	\$9,476.00	\$0.00	\$9,476.00
3720	Pasajes terrestres	\$7,500.00	\$0.00	\$7,500.00	\$0.00	\$7,500.00	\$0.00	\$0.00	\$0.00
3721	Pasajes terrestres	\$7,500.00	\$0.00	\$7,500.00	\$0.00	\$7,500.00	\$0.00	\$0.00	\$0.00
3750	Viáticos en el país	\$38,500.00	\$0.00	\$38,500.00	\$16,434.91	\$22,065.09	\$16,434.91	\$0.00	\$16,434.91
3751	Viáticos en el país	\$38,500.00	\$0.00	\$38,500.00	\$16,434.91	\$22,065.09	\$16,434.91	\$0.00	\$16,434.91
3790	Otros servicios de traslado y hospedaje	\$29,500.00	\$0.00	\$29,500.00	\$3,600.00	\$25,900.00	\$3,600.00	\$0.00	\$3,600.00
3791	Otros servicios de traslado y hospedaje	\$29,500.00	\$0.00	\$29,500.00	\$3,600.00	\$25,900.00	\$3,600.00	\$0.00	\$3,600.00
3800	SERVICIOS OFICIALES	\$71,900.00	\$0.00	\$71,900.00	\$0.00	\$71,900.00	\$0.00	\$0.00	\$0.00
3820	Gastos de orden social y cultural	\$17,000.00	\$0.00	\$17,000.00	\$0.00	\$17,000.00	\$0.00	\$0.00	\$0.00
3821	Gastos de orden social y cultural	\$17,000.00	\$0.00	\$17,000.00	\$0.00	\$17,000.00	\$0.00	\$0.00	\$0.00
3830	Congresos y convenciones	\$19,900.00	\$0.00	\$19,900.00	\$0.00	\$19,900.00	\$0.00	\$0.00	\$0.00
3831	Congresos y convenciones	\$19,900.00	\$0.00	\$19,900.00	\$0.00	\$19,900.00	\$0.00	\$0.00	\$0.00
3850	Gastos de representación	\$35,000.00	\$0.00	\$35,000.00	\$0.00	\$35,000.00	\$0.00	\$0.00	\$0.00



TRIBUNAL DE JUSTICIA
ADMINISTRATIVA DEL ESTADO
DE BAJA CALIFORNIA SUR



Usr: barmenta

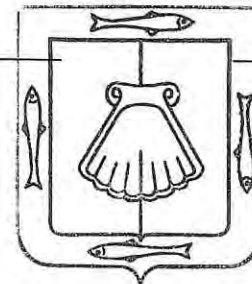
Rep: rptEstadoAnaliticoPresupuestoEgresos_EX

TRIBUNAL DE JUSTICIA ADMINISTRATIVA DEL ESTADO BAJA CALIFORNIA SUR

Estado Analítico del Ejercicio del Presupuesto por Capítulo del Gasto Del 01/ene./2022 Al 30/jun./2022

Ejercicio del Presupuesto		Egresos Aprobado Al 31/12/2022	Ampliaciones / (Reducciones)	Egresos Modificado	Egresos Comprometido	Presupuesto Disponible para Comprometer	Egresos Devengado	Comprometido No Devengado	Egresos Ejercido
3851	Gastos de representación	\$35,000.00	\$0.00	\$35,000.00	\$0.00	\$35,000.00	\$0.00	\$0.00	\$0.00
3900	OTROS SERVICIOS GENERALES	\$13,500.00	\$0.00	\$13,500.00	\$1,234.00	\$12,266.00	\$1,234.00	\$0.00	\$1,234.00
3920	Impuestos y derechos	\$9,000.00	\$0.00	\$9,000.00	\$1,234.00	\$7,766.00	\$1,234.00	\$0.00	\$1,234.00
3921	Impuestos y derechos	\$9,000.00	\$0.00	\$9,000.00	\$1,234.00	\$7,766.00	\$1,234.00	\$0.00	\$1,234.00
3950	Penas, multas, accesorios y actualizaci	\$4,500.00	\$0.00	\$4,500.00	\$0.00	\$4,500.00	\$0.00	\$0.00	\$0.00
3951	Penas, multas, accesorios y actualizaci	\$4,500.00	\$0.00	\$4,500.00	\$0.00	\$4,500.00	\$0.00	\$0.00	\$0.00
5000	BIENES MUEBLES, INMUEBLES	\$77,500.00	\$0.00	\$77,500.00	\$58,672.80	\$18,827.20	\$58,672.80	\$0.00	\$58,672.80
5100	MOBILIARIO Y EQUIPO DE ADMINIST	\$65,500.00	\$10,000.00	\$75,500.00	\$58,672.80	\$16,827.20	\$58,672.80	\$0.00	\$58,672.80
5110	Muebles de oficina y estantería	\$28,500.00	\$10,000.00	\$38,500.00	\$36,644.40	\$1,855.60	\$36,644.40	\$0.00	\$36,644.40
5111	Muebles de oficina y estantería	\$28,500.00	\$10,000.00	\$38,500.00	\$36,644.40	\$1,855.60	\$36,644.40	\$0.00	\$36,644.40
5150	Equipo de cómputo y de tecnologías de	\$37,000.00	\$0.00	\$37,000.00	\$22,028.40	\$14,971.60	\$22,028.40	\$0.00	\$22,028.40
5151	Equipo de cómputo y de tecnología de	\$37,000.00	\$0.00	\$37,000.00	\$22,028.40	\$14,971.60	\$22,028.40	\$0.00	\$22,028.40
5600	MAQUINARIA, OTROS EQUIPOS Y HE	\$12,000.00	-\$10,000.00	\$2,000.00	\$0.00	\$2,000.00	\$0.00	\$0.00	\$0.00
5640	Sistemas de aire acondicionado, calef	\$12,000.00	-\$10,000.00	\$2,000.00	\$0.00	\$2,000.00	\$0.00	\$0.00	\$0.00
5641	Sistemas de aire acondicionado, calef	\$12,000.00	-\$10,000.00	\$2,000.00	\$0.00	\$2,000.00	\$0.00	\$0.00	\$0.00
Total		\$1,494,745.00	\$3,000.00	\$1,497,745.00	\$473,794.34	\$1,023,950.66	\$473,794.34	\$0.00	\$473,794.34

L.C. NORMA ALICIA CANSECO ALVARADO
DIRECCION ADMINISTRATIVA



TRIBUNAL DE JUSTICIA
ADMINISTRATIVA DEL ESTADO
DE BAJA CALIFORNIA SUR

LIC. ANGELICA ARENAL CESENA
MAGISTRADA PRESIDENTE

**TRIBUNAL DE JUSTICIA ADMINISTRATIVA DEL ESTADO
BAJA CALIFORNIA SUR
Flujo Operacional**

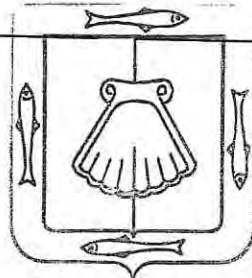
Del 01/abr./2022 al 30/jun./2022

Usr: barmenta
Rep: rptFlujoOperacional

Fecha y hora de Impresión | 06/jul./2022
02:24 p. m.

DISPONIBILIDAD AL 1 DE ABRIL DE 2022		\$264,266.44
INGRESOS Y OTROS BENEFICIOS		
TRANSFERENCIAS, ASIGNACIONES, SUBSIDIOS Y SUBVENCIONES, Y PENSIONES Y JUBILACIONES	\$432,300.00	
INGRESOS FINANCIEROS	\$210.69	
TOTAL INGRESOS Y OTROS BENEFICIOS		<u>\$432,510.69</u>
GASTOS Y OTRAS PERDIDAS		\$696,777.13
MATERIALES Y SUMINISTROS	\$134,367.71	
SERVICIOS GENERALES	\$128,458.77	
DISPONIBILIDAD AL 30 DE JUNIO DE 2022		\$262,826.48
INTEGRACIÓN DE DISPONIBILIDAD AL 30 DE JUNIO DE 2022		<u><u>\$433,950.65</u></u>
CUENTAS DE BALANCE DEUDORA		
EFECTIVO		
BANCOS/TESORERÍA	\$1,987.22	
MOBILIARIO Y EQUIPO DE ADMINISTRACIÓN	\$377,630.95	
VEHÍCULOS Y EQUIPO DE TRANSPORTE	\$2,038,772.21	
MAQUINARIA, OTROS EQUIPOS Y HERRAMIENTAS	\$572,800.00	
SOFTWARE	\$94,789.73	
LICENCIAS	\$18,237.18	
	\$103,639.56	
CUENTAS DE BALANCE ACREADORAS		\$3,207,856.85
DEPRECIACIÓN ACUMULADA DE BIENES MUEBLES		
RETENCIONES Y CONTRIBUCIONES POR PAGAR A CORTO PLAZO	\$1,299,328.92	
DONACIONES DE CAPITAL	\$0.67	
RESULTADOS DE EJERCICIOS ANTERIORES	\$1,219,989.40	
CAMBIOS POR ERRORES CONTABLES	\$254,587.40	
	-\$0.18	
		\$2,773,906.20
		<u><u>\$433,950.65</u></u>

L.C. NORMA ALICIA CANSECO ALVARADO
DIRECCION ADMINISTRATIVA



LIC. ANGELICA ARENAL CESENA
MAGISTRADA PRESIDENTE

TRIBUNAL DE JUSTICIA
ADMINISTRATIVA DEL ESTADO
DE BAJA CALIFORNIA SUR



Tribunal de Justicia Administrativa
del Estado de Baja California Sur

TJABCS

PROGRAMÁTICOS

**SEGUNDO
TRIMESTRE DE
2022**

ÁREA DE ADMINISTRACIÓN



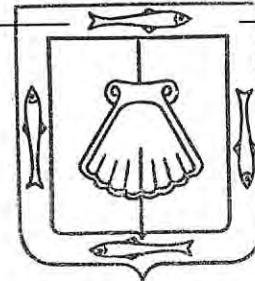
TRIBUNAL DE JUSTICIA ADMINISTRATIVA DEL ESTADO BAJA CALIFORNIA SUR

Gasto por Categoría Programática
Del 01/abr./2022 Al 30/jun./2022


Fecha y hora de Impresión | 06/jul./2022
02:25 p. m.

Concepto	Egresos					Subejercicio 6 = (3 - 4)
	Aprobado	Ampliaciones / (Reducciones)	Modificado	Devengado	Pagado	
	1	2	3=(1+2)	4	5	
Programas						
Desempeño de las Funciones						
Prestación de Servicios Públicos	\$1,494,745.00	\$0.00	\$1,494,745.00	\$276,700.08	\$276,700.08	\$1,218,044.92
Total del Gasto	\$1,494,745.00	\$0.00	\$1,494,745.00	\$276,700.08	\$276,700.08	\$1,218,044.92


 L.C. NORMA ALICIA CANSECO ALVARADO
 DIRECCION ADMINISTRATIVA



TRIBUNAL DE JUSTICIA
ADMINISTRATIVA DEL ESTADO
DE BAJA CALIFORNIA SUR


 LIC. ANGELICA ARENAL CESEÑA
 MAGISTRADA PRESIDENTE

**PRESUPUESTO
INDICADORES DE GASTO**

Nombre del Indicador:

Proporción Gasto Programable

Objetivo del Indicador:

Determinar la participación del gasto programable con respecto al total de egresos

Variables que intervienen:

TGP=Total de Gasto Programable TE=Total de Egreso

Unidad de Medida:

Porcentaje

Base de Comparación

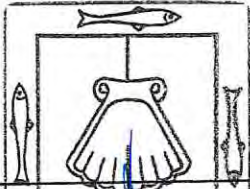
Presupuesto de Egresos de ejercicios anteriores

Formula:

$$\frac{TGP}{TE} \times 100$$

Medios de Verificación:

Presupuesto de Egresos o Cuenta Pública

Miles de pesos		Indicador
TGP	\$473,794.00	 31.70 %
TE	\$1,494,745.00	





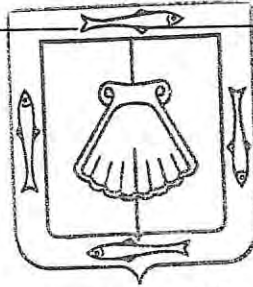
TRIBUNAL DE JUSTICIA ADMINISTRATIVA DEL ESTADO
BAJA CALIFORNIA SUR
Proporción Gasto Programable

Al 30/jun./2022

Usu: barmenta
Rep: rptIndicadoresFinancieros

Fecha y hora de Impresión | 06/jul./2022
02:25 p. m.

L.C. NORMA ALICIA CANSECO ALVARADO
DIRECCION ADMINISTRATIVA



TRIBUNAL DE JUSTICIA
ADMINISTRATIVA DEL ESTADO
DE BAJA CALIFORNIA SUR

LIC. ANGELICA ARENAL CESENA
MAGISTRADA PRESIDENTE

**TRIBUNAL DE JUSTICIA ADMINISTRATIVA DEL ESTADO
BAJA CALIFORNIA SUR**

Proporción Gasto de Operación (corriente)

Al 30/jun./2022

Usu: barmenta

Rep: rptIndicadoresFinancieros

Fecha y hora de Impresión | 06/jul./2022
02:26 p. m.

**PRESUPUESTO
INDICADORES DE GASTO**

Nombre del Indicador:

Proporción Gasto de Operación (corriente)

Objetivo del Indicador:

Determinar la participación del gasto de operacion con respecto al total de egresos

Variables que intervienen:

TGO= Total de Gasto de Operación(corriente) TE= Total de Egresos

Unidad de Medida:

Porcentaje

Base de Comparación

Presupuesto de Egresos de ejercicios anteriores

Formula:

$$\frac{TGO}{TE} \times 100$$

Medios de Verificación:

Presupuesto de Egresos o Cuenta Pública

Miles de pesos			Indicador
TGO	\$415,122.00		27.77 %
TE	\$1,494,745.00		





**TRIBUNAL DE JUSTICIA ADMINISTRATIVA DEL ESTADO
BAJA CALIFORNIA SUR**

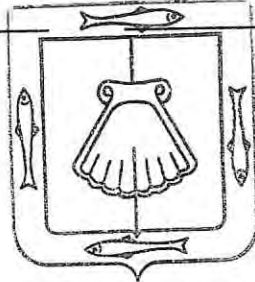
Proporción Gasto de Operación (corriente)

Al 30/jun./2022

Usr: barmenta
Rep: rptIndicadoresFinancieros

Fecha y hora de Impresión | 06/jul./2022
02:26 p. m.

L.C. NORMA ALICIA CANSECO ALVARADO
DIRECCION ADMINISTRATIVA



TRIBUNAL DE JUSTICIA
ADMINISTRATIVA DEL ESTADO
DE BAJA CALIFORNIA SUR

LIC. ANGELICA ARENAL CESENA
MAGISTRADA PRESIDENTE



**TRIBUNAL DE JUSTICIA ADMINISTRATIVA DEL ESTADO
BAJA CALIFORNIA SUR
Proporción Gasto de Inversión y/o Capital**

Usr: barmenta
Rep: rptIndicadoresFinancieros

Al 30/jun./2022

Fecha y hora de Impresión | 06/jul./2022
02:26 p. m.

**PRESUPUESTO
INDICADORES DE GASTO**

Nombre del Indicador:

Proporción Gasto de Inversión y/o Capital

Objetivo del Indicador:

Determinar la participación del gasto de inversion y/o capital con respecto al total de egresos

Variables que intervienen:

TGIC= Total de Gasto de Inversión y/o Capital TE= Total de Egresos

Unidad de Medida:

Porcentaje

Base de Comparación

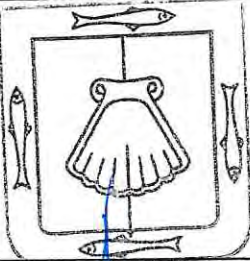
Presupuesto de Egresos de ejercicios anteriores

Formula:

$$\frac{\text{TGIC}}{\text{TE}} \times 100$$


Medios de Verificación:

Presupuesto de Egresos o Cuenta Pública

	Miles de pesos		Indicador
TGIC	\$58,673.00		3.93 %
TE	\$1,494,745.00		

TRIBUNAL DE JUSTICIA
ADMINISTRATIVA DEL ESTADO
DE BAJA CALIFORNIA SUR

■ 3.93 %
■ 96.07 %





**TRIBUNAL DE JUSTICIA ADMINISTRATIVA DEL ESTADO
BAJA CALIFORNIA SUR**

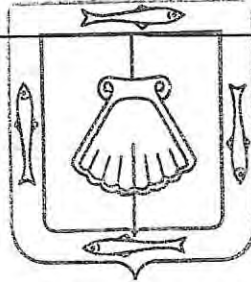
Proporción Gasto de Inversión y/o Capital

Al 30/jun./2022

Usu: barmenta
Rep: rptIndicadoresFinancieros

Fecha y hora de Impresión | 06/jul./2022
02:26 p. m.

L.C. NORMA ALICIA CANSECO ALVARADO
DIRECCION ADMINISTRATIVA



TRIBUNAL DE JUSTICIA
ADMINISTRATIVA DEL ESTADO
DE BAJA CALIFORNIA SUR

LIC. ANGELICA ARENAL CESENA
MAGISTRADA PRESIDENTE



**TRIBUNAL DE JUSTICIA ADMINISTRATIVA DEL ESTADO
BAJA CALIFORNIA SUR
Proporción Inversión Pública
Al 30/jun./2022**

Usr: barmenta
Rep: rptIndicadoresFinancieros

Fecha y hora de Impresión | 06/jul./2022
02:26 p. m.

**PRESUPUESTO
INDICADORES DE GASTO**

Nombre del Indicador:

Proporción Inversión Pública

Objetivo del Indicador:

Determinar la participación del gasto de la inversion publica con respecto al total de egresos

Variables que intervienen:

IP= Inversión Pública TE= Total de Egresos

Unidad de Medida:

Porcentaje

Base de Comparación

Presupuesto de Egresos de ejercicios anteriores

Formula:

$$\frac{IP}{TE} \times 100$$

Medios de Verificación:

Presupuesto de Egresos o Cuenta Pública

	Miles de pesos		Indicador
IP	\$0.00		0.00 %
TE	\$1,494,745.00		

TRIBUNAL DE JUSTICIA
ADMINISTRATIVA DEL ESTADO
DE BAJA CALIFORNIA SUR

0.00 %
 100.00 %





**TRIBUNAL DE JUSTICIA ADMINISTRATIVA DEL ESTADO
BAJA CALIFORNIA SUR
Proporción Inversión Pública**

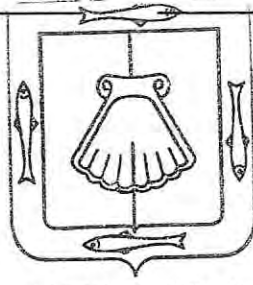
Al 30/jun./2022

Usu: barmeta
Rep: rptIndicadoresFinancieros

Fecha y hora de Impresión | 06/jul./2022
02:26 p. m.

L.C. NORMA ALICIA CANSECO ALVARADO
DIRECCION ADMINISTRATIVA

LIC. ANGELICA ARENAL CESENA
MAGISTRADA PRESIDENTE



TRIBUNAL DE JUSTICIA
ADMINISTRATIVA DEL ESTADO
DE BAJA CALIFORNIA SUR



**TRIBUNAL DE JUSTICIA ADMINISTRATIVA DEL ESTADO
BAJA CALIFORNIA SUR
Proporción del Gasto No Programable
Al 30/jun./2022**

Usu: barmenta
Rep: rptIndicadoresFinancieros

Fecha y hora de Impresión | 06/jul./2022
02:30 p. m.

**PRESUPUESTO
INDICADORES DE GASTO**

Nombre del Indicador:

Proporción del Gasto No Programable

Objetivo del Indicador:

Determinar la participación del gasto no programable con respecto al total de egresos

Variables que intervienen:

TGNP=Total de Gasto Programable TE=Total de Egreso

Unidad de Medida:

Porcentaje

Base de Comparación

Presupuesto de Egresos de ejercicios anteriores

Formula:

$$\frac{\text{TGNP}}{\text{TE}} \times 100$$

Medios de Verificación:

Presupuesto de Egresos o Cuenta Pública

Miles de pesos			Indicador
TGNP	\$0.00		0.00 %
TE	\$1,494,745.00		

TRIBUNAL DE JUSTICIA
ADMINISTRATIVA DEL ESTADO
DE BAJA CALIFORNIA SUR

0.00 %
 100.00 %





**TRIBUNAL DE JUSTICIA ADMINISTRATIVA DEL ESTADO
BAJA CALIFORNIA SUR**

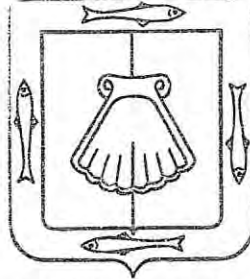
**Proporción del Gasto No Programable
Al 30/jun./2022**

Usu: barmenta
Rep: rptIndicadoresFinancieros

Fecha y hora de Impresión | 06/jul./2022
02:30 p. m.

L.C. NORMA ALICIA CANSECO ALVARADO
DIRECCION ADMINISTRATIVA

LIC. ANGELICA ARENAL CESENA
MAGISTRADA PRESIDENTE



TRIBUNAL DE JUSTICIA
ADMINISTRATIVA DEL ESTADO
DE BAJA CALIFORNIA SUR

**TRIBUNAL DE JUSTICIA ADMINISTRATIVA DEL ESTADO
BAJA CALIFORNIA SUR
Servicios Personales en el Gasto de Operación
Al 30/jun./2022**

**PRESUPUESTO
INDICADORES DE GASTO**

Nombre del Indicador:

Servicios Personales en el Gasto de Operación

Objetivo del Indicador:

Determinar la participación de los servicios personales con respecto al total de gastos de operación

Variables que intervienen:

SP= Servicios Personales TGO= Total de Gastos de Operación (corriente)

Unidad de Medida:

Porcentaje

Base de Comparación

Presupuesto de Egresos de ejercicios anteriores

Formula:

$$\frac{SP}{TGO} \times 100$$

Medios de Verificación:

Presupuesto de Egresos o Cuenta Pública

	Miles de pesos		Indicador
SP	\$0.00		0.00 %
TGO	\$415,122.00		

TRIBUNAL DE JUSTICIA ADMINISTRATIVA DEL ESTADO DE BAJA CALIFORNIA SUR

0.00 %
 100.00 %





**TRIBUNAL DE JUSTICIA ADMINISTRATIVA DEL ESTADO
BAJA CALIFORNIA SUR**

Servicios Personales en el Gasto de Operación

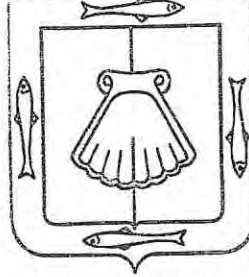
AI 30/jun./2022

Usu: barmenta
Rep: rptIndicadoresFinancieros

Fecha y hora de Impresión | 06/jul./2022
02:31 p. m.

L.C. NORMA ALICIA CANSECO ALVARADO
DIRECCION ADMINISTRATIVA

LIC. ANGELICA ARENAL CESENA
MAGISTRADA PRESIDENTE



TRIBUNAL DE JUSTICIA
ADMINISTRATIVA DEL ESTADO
DE BAJA CALIFORNIA SUR

**TRIBUNAL DE JUSTICIA ADMINISTRATIVA DEL ESTADO
BAJA CALIFORNIA SUR**

Proporción de los Servicios Personales

Al 30/jun./2022

**PRESUPUESTO
INDICADORES DE GASTO**

Nombre del Indicador:

Proporción de los Servicios Personales

Objetivo del Indicador:

Determinar la participación de los servicios personales con respecto al total de egresos

Variables que intervienen:

SP= Servicios Personales TE= Total de Egresos

Unidad de Medida:

Porcentaje

Base de Comparación

Presupuesto de Egresos de ejercicios anteriores

Formula:

$$\frac{SP}{TE} \times 100$$

Medios de Verificación:

Presupuesto de Egresos o Cuenta Pública

	Miles de pesos		Indicador
SP	\$415,122.00		27.77 %
TE	\$1,494,745.00		

TRIBUNAL DE JUSTICIA
ADMINISTRATIVA DEL ESTADO
DE BAJA CALIFORNIA SUR





**TRIBUNAL DE JUSTICIA ADMINISTRATIVA DEL ESTADO
BAJA CALIFORNIA SUR**

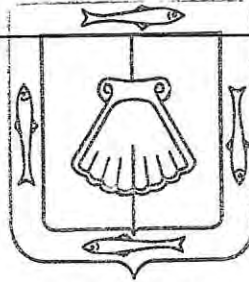
Proporción de los Servicios Personales

Al 30/jun./2022

Usu: barmenia
Rep: rptIndicadoresFinancieros

Fecha y hora de Impresión | 06/jul./2022
02:31 p. m.

L.C. NORMA ALICIA CANSECO ALVARADO
DIRECCION ADMINISTRATIVA



TRIBUNAL DE JUSTICIA
ADMINISTRATIVA DEL ESTADO
DE BAJA CALIFORNIA SUR

LIC. ANGELICA ARENAL CESENA
MAGISTRADA PRESIDENTE

**TRIBUNAL DE JUSTICIA ADMINISTRATIVA DEL ESTADO
BAJA CALIFORNIA SUR
Deuda Pública en el Gasto No Programable
Al 30/jun./2022**

**PRESUPUESTO
INDICADORES DE GASTO**

Nombre del Indicador:

Deuda Pública en el Gasto No Programable

Objetivo del Indicador:

Determinar la participación de la deuda publica con respecto al total de gasto no programable

Variables que intervienen:

DP= Deuda Pública TGNP= Total de Gasto No Programable

Unidad de Medida:

Porcentaje

Base de Comparación

Presupuesto de Egresos de ejercicios anteriores

Formula:

$$\frac{DP}{TGNP} \times 100$$

Medios de Verificación:

Presupuesto de Egresos o Cuenta Pública

	Miles de pesos		Indicador
DP	\$0.00		0.00 %
TGNP	\$1,548,165.00		

TRIBUNAL DE JUSTICIA
ADMINISTRATIVA DEL ESTADO
DE BAJA CALIFORNIA SUR

0.00 %
100.00 %





**TRIBUNAL DE JUSTICIA ADMINISTRATIVA DEL ESTADO
BAJA CALIFORNIA SUR**

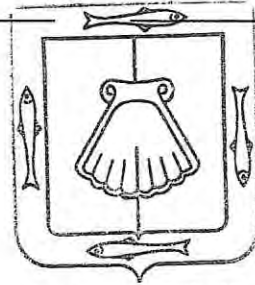
Deuda Pública en el Gasto No Programable

Al 30/jun./2022

Usu: barmeta
Rep: rptIndicadoresFinancieros

Fecha y hora de Impresión | 06/jul./2022
02:32 p. m.

L.C. NORMA ALICIA CANSECO ALVARADO
DIRECCION ADMINISTRATIVA



TRIBUNAL DE JUSTICIA
ADMINISTRATIVA DEL ESTADO
DE BAJA CALIFORNIA SUR

LIC. ANGELICA ARENAL CESENA
MAGISTRADA PRESIDENTE

**TRIBUNAL DE JUSTICIA ADMINISTRATIVA DEL ESTADO
BAJA CALIFORNIA SUR
Proporción de la Deuda Pública
Al 30/jun./2022**

**PRESUPUESTO
INDICADORES DE GASTO**

Nombre del Indicador:

Proporción de la Deuda Pública

Objetivo del Indicador:

Determinar la participación de la deuda publica con respecto al total de egresos

Variables que intervienen:

DP= Deuda Pública TE= Total de Egresos

Unidad de Medida:

Porcentaje

Base de Comparación

Presupuesto de Egresos de ejercicios anteriores

Formula:

$$\frac{DP}{TE} \times 100$$

Medios de Verificación:

Presupuesto de Egresos o Cuenta Pública

	Miles de pesos		Indicador
DP	\$0.00		0.00 %
TE	\$1,494,745.00		

TRIBUNAL DE JUSTICIA
ADMINISTRATIVA DEL ESTADO
DE BAJA CALIFORNIA SUR

0.00 %
100.00 %





TRIBUNAL DE JUSTICIA ADMINISTRATIVA DEL ESTADO
BAJA CALIFORNIA SUR

Proporción de la Deuda Pública


Al 30/jun./2022

Usu: barmeta
Rep: rptIndicadoresFinancieros

Fecha y hora de Impresión | 06/jul./2022
02:32 p. m.

L.C. NORMA ALICIA CANSECO ALVARADO
DIRECCION ADMINISTRATIVA

LIC. ANGELICA ARENAL CESENA
MAGISTRADA PRESIDENTE



TRIBUNAL DE JUSTICIA
ADMINISTRATIVA DEL ESTADO
DE BAJA CALIFORNIA SUR



**TRIBUNAL DE JUSTICIA ADMINISTRATIVA DEL ESTADO
BAJA CALIFORNIA SUR**
Proporción del Gasto de Seguridad Pública

Usu: barmonta
Rep: rptIndicadoresFinancieros

Fecha y hora de Impresión | 06/jul./2022
02:32 p. m.

**PRESUPUESTO
INDICADORES DE GASTO**

Nombre del Indicador:

Proporción del Gasto de Seguridad Pública

Objetivo del Indicador:

Determinar la participación de la función seguridad pública con respecto al egreso total

Variables que intervienen:

SP= Seguridad Pública TE= Total de Egresos

Unidad de Medida:

Porcentaje

Base de Comparación

Presupuesto de Egresos de ejercicios anteriores

Formula:

$$\frac{SP}{TE} \times 100$$

Medios de Verificación:

Presupuesto de Egresos o Cuenta Pública

	Miles de pesos		Indicador
SP	\$0.00		0.00 %
TE	\$1,494,745.00		

TRIBUNAL DE JUSTICIA
ADMINISTRATIVA DEL ESTADO
DE BAJA CALIFORNIA SUR

0.00 %
 100.00 %





**TRIBUNAL DE JUSTICIA ADMINISTRATIVA DEL ESTADO
BAJA CALIFORNIA SUR**

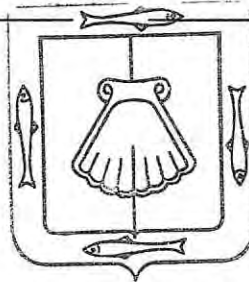
Proporción del Gasto de Seguridad Pública

Al 30/jun./2022

Usu: barmeta
Rep: rptIndicadoresFinancieros

Fecha y hora de Impresión | 06/jul./2022
02:32 p. m.

L.C. NORMA ALICIA CANSECO ALVARADO
DIRECCION ADMINISTRATIVA



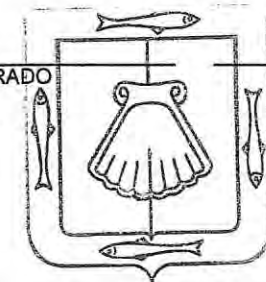
TRIBUNAL DE JUSTICIA
ADMINISTRATIVA DEL ESTADO
DE BAJA CALIFORNIA SUR

LIC. ANGELICA ARENAL CESENA
MAGISTRADA PRESIDENTE

	PERIODO	%	ACUMULADO	%
	1/abr. al 30/jun./2022		01/ene al 30/jun./2022	
INGRESOS Y OTROS BENEFICIOS				
INGRESOS DE GESTIÓN	\$0.00	0.00 %	\$0.00	0.00 %
PARTICIPACIONES, APORTACIONES, CONVENIOS, INCENTIVOS DERIV	\$432,300.00	99.95 %	\$848,786.00	99.96 %
TRANSFERENCIAS, ASIGNACIONES, SUBSIDIOS Y SUBVENCIONES, Y PENSIO	\$432,300.00	99.95 %	\$848,786.00	99.96 %
SUBSIDIOS Y SUBVENCIONES	\$432,300.00	99.95 %	\$848,786.00	99.96 %
OTROS INGRESOS Y BENEFICIOS	\$210.69	0.04 %	\$286.19	0.03 %
INGRESOS FINANCIEROS	\$210.69	0.04 %	\$286.19	0.03 %
INTERESES GANADOS DE TÍTULOS, VALORES Y DEMÁS INSTRUMENTOS FIN	\$210.69	0.04 %	\$286.19	0.03 %
Total de Ingresos	\$432,510.69	100.00 %	\$849,072.19	100.00 %
GASTOS Y OTRAS PÉRDIDAS				
GASTOS DE FUNCIONAMIENTO	\$262,826.48	60.76 %	\$415,121.54	48.89 %
MATERIALES Y SUMINISTROS	\$134,367.71	31.06 %	\$235,889.76	27.78 %
SERVICIOS GENERALES	\$128,458.77	29.70 %	\$179,231.78	21.10 %
TRANSFERENCIAS, ASIGNACIONES, SUBSIDIOS Y OTRAS AYUDAS	\$0.00	0.00 %	\$0.00	0.00 %
PARTICIPACIONES Y APORTACIONES	\$0.00	0.00 %	\$0.00	0.00 %
INTERESES, COMISIONES Y OTROS GASTOS DE LA DEUDA PÚBLICA	\$0.00	0.00 %	\$0.00	0.00 %
OTROS GASTOS Y PÉRDIDAS EXTRAORDINARIAS	\$0.00	0.00 %	\$0.00	0.00 %
INVERSIÓN PÚBLICA	\$0.00	0.00 %	\$0.00	0.00 %
Total de Gastos y otras Perdidas	\$262,826.48	60.76 %	\$415,121.54	48.89 %
Ahorro / Desahorro Neto del Ejercicio	\$169,684.21	39.23 %	\$433,950.65	51.10 %

L.C. NORMA ALICIA CANSECO ALVARADO
DIRECCION ADMINISTRATIVA

LIC. ANGELICA ARENAL CESENA
MAGISTRADA PRESIDENTE



TRIBUNAL DE JUSTICIA
ADMINISTRATIVA DEL ESTAD
DE BAJA CALIFORNIA SUR

Indicador	Resultado	Parametro
01.- LIQUIDEZ (Activo Circulante / Pasivo Circulante)		
<p>$\\$379,618.17 / \\0.67</p> <p>Se dispone de 566,594.28 de activo circulante para pagar cada \$1.00 de obligaciones a corto plazo. Por lo que se cuenta con liquidez.</p>	566,594.28	<p>a) Positivo = mayor de 1.1 veces</p> <p>b) Aceptable = de 1.0 a 1.1 veces</p> <p>c) No aceptable = menor a 1.0 veces</p>
02.- MÁRGEN DE SEGURIDAD ((Activo Circulante - Pasivo Circulante) / Pasivo Circulante)		
<p>$(\\$379,618.17 - \\$0.67) / \\$0.67$</p> <p>Se cuenta con un nivel positivo de margen de seguridad para solventar contingencias.</p>	56659328.35%	<p>a) Positivo = mayor a 35%</p> <p>b) Aceptable = de 0% a 35%</p> <p>c) No aceptable = menor a 0%</p>
03.- PROPORCIÓN DEL PASIVO A CORTO PLAZO SOBRE EL PASIVO TOTAL (Pasivo Circulante/Pasivo Total)		
<p>$(\\$0.67 / \\$0.67)$</p> <p>El resultado indica que el financiamiento a corto plazo predomina respecto al pasivo a largo plazo.</p>	100.00%	<p>a) Positivo = mayor o igual a 50%</p> <p>b) No Aceptable = menor a 50%</p>
04.- SOLVENCIA (Pasivo Total / Activo Total)		
<p>$\\$0.67 / \\$1,908,527.93$</p> <p>Se cuenta con un nivel positivo de solvencia para cumplir con sus compromisos a largo plazo.</p>	0.00%	<p>a) Positivo = mayor a 35%</p> <p>b) Aceptable = de 0% a 35%</p> <p>c) No aceptable = menor a 0%</p>
05.- AUTONOMÍA FINANCIERA (Ingresos Propios / Ingresos Totales)		
<p>$\\$849,072.19 / \\$849,072.19$</p> <p>El resultado refleja el porcentaje de los ingresos propios, por lo que se cuenta con autonomía financiera.</p>	100.00%	<p>a) Positivo = mayor o igual a 50%</p> <p>b) No aceptable = menor a 50%</p>
06.- AUTONOMÍA FINANCIERA PARA CUBRIR EL GASTO CORRIENTE (Ingresos Propios / Gasto Corriente)		
<p>$\\$849,072.19 / \\$415,121.54$</p> <p>El gasto corriente es cubierto en un 204.53% con recursos propios, por lo cual se cuenta con un nivel positivo de autonomía financiera, para cubrir su gasto corriente.</p>	204.53%	<p>a) Positivo = mayor al 55%</p> <p>b) Aceptable = 45% al 55%</p> <p>c) No aceptable = menor al 45%</p>
07.- REALIZACIÓN DE INVERSIONES, SERVICIOS Y BENEFICIO SOCIAL (Gasto de capital / Otros Ingresos)		
	0.00	<p>a) Positivo = mayor al 70%</p> <p>b) Aceptable = 60% al 70%</p> <p>c) No aceptable = menor al 60%</p>
08.- RESULTADO FINANCIERO ((Saldo Inicial + Ingresos Totales) / Gasto Total)		
<p>$\\$9,506.99 + \\$849,072.19 / \\$473,794.34$</p> <p>Se cuenta con un nivel Positivo de equilibrio financiero en la administración de los recursos.</p>	1.81	<p>a) Positivo = Igual o mayor a 1</p> <p>b) No Aceptable = Menor a 1</p>
09.- PROPORCIÓN DEL GASTO CORRIENTE SOBRE EL GASTO TOTAL (Gasto corriente / Gasto Total)		
<p>$\\$415,121.54 / \\$473,794.34$</p> <p>El gasto corriente representan el 87.61% del gasto total.</p>	87.61%	
10.- PROPORCIÓN DE LOS SERVICIOS PERSONALES S/GASTO CORRIENTE (Servicios Personales/Gasto corriente)		
	0.00	



Indicador

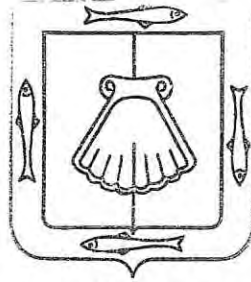
Resultado Parametro

L.C. NORMA ALICIA CANSECO ALVARADO

DIRECCION ADMINISTRATIVA

LIC. ANGELICA ARENAL CESEÑA

MAGISTRADA PRESIDENTE



TRIBUNAL DE JUSTICIA
ADMINISTRATIVA DEL ESTADO
DE BAJA CALIFORNIA SUR