



ACUERDO DEL PLENO 014/2022

En la ciudad de La Paz, Baja California Sur a los **veintiséis** días del mes de **abril** del año **dos mil veintidós**; reunidos en la Sala de Pleno del Tribunal de Justicia Administrativa del Estado de Baja California Sur; los **CC. LIC. ANGÉLICA ARENAL CESEÑA** en su carácter de Magistrada Presidente adscrita a la Primera Sala Unitaria de este Tribunal; **LIC. RAMIRO ULISES CONTRERAS CONTRERAS**, en su carácter de Magistrado adscrito a la Segunda Sala Unitaria de este Tribunal; **LIC. CLAUDIA MÉNDEZ VARGAS** en su carácter de Magistrada adscrita a la Tercera Sala Unitaria de este Tribunal; **L. C. NORMA ALICIA CANSECO ALVARADO**, titular de la Dirección de Administración, ante el **LIC. JESÚS MANUEL FIGUEROA ZAMORA** Secretario General de Acuerdos, atendiendo a lo dispuesto en los Artículos 1, 3, 14 fracciones XII, XIII y XIV de la Ley Orgánica del Tribunal de Justicia Administrativa del Estado de Baja California Sur; y en cumplimiento a lo dispuesto por los Artículos 4 fracción XX, 13 segundo párrafo de la Ley de Fiscalización y Rendición de Cuentas del Estado de Baja California Sur; Artículos 42, 52 y 53 de la Ley General de Contabilidad Gubernamental; Artículo 5 de la Normatividad del Contenido y Control de la Cuenta Pública del Estado de Baja California Sur; artículos 4, 5, 6, 7 y 9 de los Lineamientos para la Integración y Presentación de la Cuenta Pública del Estado de Baja California Sur, Artículos 12, 15, 17, 18 fracción VI y demás relativas y aplicables del Reglamento Interior del Tribunal de Justicia Administrativa del Estado de Baja California Sur, se procede a dictar el siguiente:

ACUERDO

Primero.- Se aprueba el informe presupuestal del primer trimestre (enero a marzo) de 2022 del Tribunal de Justicia Administrativa del Estado de Baja California Sur.

Segundo.- Se instruye a la Dirección de Administración y al Secretario General de Acuerdos, dar el seguimiento correspondiente según sus atribuciones.



Aprobado en la **Cuarta Sesión Ordinaria** Administrativa del Pleno del Tribunal de Justicia Administrativa del Estado de Baja California Sur celebrada el día **veintiséis** del mes de **abril** del año **dos mil veintidós**, registrado en el libro de gobierno bajo el Acuerdo de Pleno No. **014/2022**, así lo acordó la Magistrada Presidente adscrita a la Primera Sala Unitaria LIC. ANGÉLICA ARENAL CESEÑA; el Magistrado adscrito a la Segunda Sala Unitaria LIC. RAMIRO ULISES CONTRERAS CONTRERAS, Magistrada y la Magistrada adscrita a la Tercera Sala Unitaria LIC. CLAUDIA MÉNDEZ VARGAS, titular de la Dirección de Administración L. C. NORMA ALICIA CANSECO ALVARADO, ante el Secretario General de Acuerdos LIC. JESÚS MANUEL FIGUEROA ZAMORA, quien da fe. DOY FE.-


LIC. ANGÉLICA ARENAL CESEÑA

Magistrada Presidente

adscrita a la Primera Sala Unitaria del Tribunal
de Justicia Administrativa del Estado de Baja California Sur


**LIC. RAMIRO ULISES CONTRERAS
CONTRERAS**

Magistrado adscrito a la Segunda Sala
Unitaria del Tribunal de Justicia
Administrativa del Estado de Baja
California Sur


LIC. CLAUDIA MÉNDEZ VARGAS

Magistrada adscrita a la Tercera Sala
Unitaria del Tribunal de Justicia
Administrativa del Estado de Baja
California Sur


**LIC. JESÚS MANUEL FIGUEROA
ZAMORA**

Secretario General de Acuerdos del
Tribunal de Justicia Administrativa del
Estado de Baja California Sur


**L. C. NORMA ALICIA CANSECO
ALVARADO.**

Titular de la Dirección de
Administración del Tribunal de
Justicia Administrativa del Estado de
Baja California Sur



TRIBUNAL DE JUSTICIA ADMINISTRATIVA DEL ESTADO
BAJA CALIFORNIA SUR

Estado Analítico del Ejercicio del Presupuesto por Capítulo del Gasto Del 01/ene./2022 Al 31/mar./2022



Usu: barmeta
Rep: rptEstadoAnaliticoPresupuestoEgresos_EX

Fecha y hora de Impresión | 22/abr./2022 | 12:24 p. m.

Ejercicio del Presupuesto	Egresos Aprobado Al 31/12/2022	Ampliaciones / (Reducciones)	Egresos Modificado	Egresos Comprometido	Presupuesto Disponible para Comprometer	Egresos Devengado	Comprometido No Devengado	Egresos Ejercido	Pagado	Cuentas por Pagar Deuda	Subejercicio
2000 MATERIALES Y SUMINISTROS	\$571,400.00	\$0.00	\$571,400.00	\$101,522.05	\$469,877.95	\$101,522.05	\$0.00	\$101,522.05	\$101,522.05	\$0.00	\$469,877.95
2100 MATERIALES DE ADMINISTRACIÓN,	\$227,000.00	\$0.00	\$227,000.00	\$33,342.73	\$193,657.27	\$33,342.73	\$0.00	\$33,342.73	\$33,342.73	\$0.00	\$193,657.27
2110 Materiales, útiles y equipos menores de	\$80,000.00	\$0.00	\$80,000.00	\$21,598.26	\$58,401.74	\$21,598.26	\$0.00	\$21,598.26	\$21,598.26	\$0.00	\$58,401.74
2111 Materiales, útiles y equipos menores de	\$80,000.00	\$0.00	\$80,000.00	\$21,598.26	\$58,401.74	\$21,598.26	\$0.00	\$21,598.26	\$21,598.26	\$0.00	\$58,401.74
2120 Materiales y útiles de impresión y repro	\$47,000.00	\$0.00	\$47,000.00	\$2,871.60	\$44,128.40	\$2,871.60	\$0.00	\$2,871.60	\$2,871.60	\$0.00	\$44,128.40
2121 Materiales y útiles de impresión y repro	\$47,000.00	\$0.00	\$47,000.00	\$2,871.60	\$44,128.40	\$2,871.60	\$0.00	\$2,871.60	\$2,871.60	\$0.00	\$44,128.40
2140 Materiales, útiles y equipos menores de	\$48,000.00	\$0.00	\$48,000.00	\$1,745.00	\$46,255.00	\$1,745.00	\$0.00	\$1,745.00	\$1,745.00	\$0.00	\$46,255.00
2141 Materiales, útiles y equipos menores de	\$48,000.00	\$0.00	\$48,000.00	\$1,745.00	\$46,255.00	\$1,745.00	\$0.00	\$1,745.00	\$1,745.00	\$0.00	\$46,255.00
2150 Material impreso e información digital	\$22,000.00	\$0.00	\$22,000.00	\$2,381.00	\$19,619.00	\$2,381.00	\$0.00	\$2,381.00	\$2,381.00	\$0.00	\$19,619.00
2151 Material impreso e información digital	\$22,000.00	\$0.00	\$22,000.00	\$2,381.00	\$19,619.00	\$2,381.00	\$0.00	\$2,381.00	\$2,381.00	\$0.00	\$19,619.00
2160 Material de limpieza	\$30,000.00	\$0.00	\$30,000.00	\$4,746.87	\$25,253.13	\$4,746.87	\$0.00	\$4,746.87	\$4,746.87	\$0.00	\$25,253.13
2161 Material de limpieza	\$30,000.00	\$0.00	\$30,000.00	\$4,746.87	\$25,253.13	\$4,746.87	\$0.00	\$4,746.87	\$4,746.87	\$0.00	\$25,253.13
2200 ALIMENTOS Y UTENSILIOS	\$43,400.00	\$0.00	\$43,400.00	\$6,740.42	\$36,659.58	\$6,740.42	\$0.00	\$6,740.42	\$6,740.42	\$0.00	\$36,659.58
2210 Productos alimenticios para personas	\$36,000.00	\$0.00	\$36,000.00	\$6,740.42	\$29,259.58	\$6,740.42	\$0.00	\$6,740.42	\$6,740.42	\$0.00	\$29,259.58
2211 Productos alimenticios para personas	\$36,000.00	\$0.00	\$36,000.00	\$6,740.42	\$29,259.58	\$6,740.42	\$0.00	\$6,740.42	\$6,740.42	\$0.00	\$29,259.58
2230 Utensilios para el servicio de alimentac	\$7,400.00	\$0.00	\$7,400.00	\$0.00	\$7,400.00	\$0.00	\$0.00	\$0.00	\$0.00	\$0.00	\$7,400.00
2231 Utensilios para el servicio de alimentac	\$7,400.00	\$0.00	\$7,400.00	\$0.00	\$7,400.00	\$0.00	\$0.00	\$0.00	\$0.00	\$0.00	\$7,400.00
2400 MATERIALES Y ARTÍCULOS DE CON	\$9,000.00	\$0.00	\$9,000.00	\$334.78	\$8,665.22	\$334.78	\$0.00	\$334.78	\$334.78	\$0.00	\$8,665.22
2460 Material eléctrico y electrónico	\$5,000.00	\$0.00	\$5,000.00	\$334.78	\$4,665.22	\$334.78	\$0.00	\$334.78	\$334.78	\$0.00	\$4,665.22
2461 Material eléctrico y electrónico	\$5,000.00	\$0.00	\$5,000.00	\$334.78	\$4,665.22	\$334.78	\$0.00	\$334.78	\$334.78	\$0.00	\$4,665.22
2480 Materiales complementarios	\$2,000.00	\$0.00	\$2,000.00	\$0.00	\$2,000.00	\$0.00	\$0.00	\$0.00	\$0.00	\$0.00	\$2,000.00
2481 Materiales complementarios	\$2,000.00	\$0.00	\$2,000.00	\$0.00	\$2,000.00	\$0.00	\$0.00	\$0.00	\$0.00	\$0.00	\$2,000.00
2490 Otros materiales y artículos de constru	\$2,000.00	\$0.00	\$2,000.00	\$0.00	\$2,000.00	\$0.00	\$0.00	\$0.00	\$0.00	\$0.00	\$2,000.00
2491 Otros materiales y artículos de constru	\$2,000.00	\$0.00	\$2,000.00	\$0.00	\$2,000.00	\$0.00	\$0.00	\$0.00	\$0.00	\$0.00	\$2,000.00
2500 PRODUCTOS QUÍMICOS, FARMACÉL	\$3,000.00	\$0.00	\$3,000.00	\$438.13	\$2,561.87	\$438.13	\$0.00	\$438.13	\$438.13	\$0.00	\$2,561.87
2530 Medicinas y productos farmacéuticos	\$3,000.00	\$0.00	\$3,000.00	\$438.13	\$2,561.87	\$438.13	\$0.00	\$438.13	\$438.13	\$0.00	\$2,561.87
2531 Medicinas y productos farmacéuticos	\$3,000.00	\$0.00	\$3,000.00	\$438.13	\$2,561.87	\$438.13	\$0.00	\$438.13	\$438.13	\$0.00	\$2,561.87
2600 COMBUSTIBLES, LUBRICANTES Y A	\$228,000.00	\$0.00	\$228,000.00	\$56,999.99	\$171,000.01	\$56,999.99	\$0.00	\$56,999.99	\$56,999.99	\$0.00	\$171,000.01
2610 Combustibles, lubricantes y aditivos	\$228,000.00	\$0.00	\$228,000.00	\$56,999.99	\$171,000.01	\$56,999.99	\$0.00	\$56,999.99	\$56,999.99	\$0.00	\$171,000.01
2611 Combustibles, lubricantes y aditivos	\$228,000.00	\$0.00	\$228,000.00	\$56,999.99	\$171,000.01	\$56,999.99	\$0.00	\$56,999.99	\$56,999.99	\$0.00	\$171,000.01
2700 VESTUARIO, BLANCOS, PRENDAS E	\$30,000.00	\$0.00	\$30,000.00	\$1,260.00	\$28,740.00	\$1,260.00	\$0.00	\$1,260.00	\$1,260.00	\$0.00	\$28,740.00
2710 Vestuario y uniformes	\$30,000.00	\$0.00	\$30,000.00	\$1,260.00	\$28,740.00	\$1,260.00	\$0.00	\$1,260.00	\$1,260.00	\$0.00	\$28,740.00
2711 Vestuario y uniformes	\$30,000.00	\$0.00	\$30,000.00	\$1,260.00	\$28,740.00	\$1,260.00	\$0.00	\$1,260.00	\$1,260.00	\$0.00	\$28,740.00
2900 HERRAMIENTAS, REFACTORÍAS Y	\$31,000.00	\$0.00	\$31,000.00	\$2,406.00	\$28,594.00	\$2,406.00	\$0.00	\$2,406.00	\$2,406.00	\$0.00	\$28,594.00





Usr: barmonta

Rep: rptEstadoAnaliticoPresupuestoEgresos_EX

TRIBUNAL DE JUSTICIA ADMINISTRATIVA DEL ESTADO BAJA CALIFORNIA SUR

Estado Analítico del Ejercicio del Presupuesto por Capítulo del Gasto Del 01/ene./2022 Al 31/mar./2022

Fecha y 22/abr./2022

hora de Impresión 12:24 p. m.

Ejercicio del Presupuesto		Egresos Aprobado Al 31/12/2022	Ampliaciones / (Reducciones)	Egresos Modificado	Egresos Comprometido	Presupuesto Disponible para Comprometer	Egresos Devengado	Comprometido No Devengado	Egresos Ejercido	Pagado	Cuentas por Pagar Deuda	Subejercicio
2910	Herramientas menores	\$3,000.00	\$0.00	\$3,000.00	\$0.00	\$3,000.00	\$0.00	\$0.00	\$0.00	\$0.00	\$0.00	\$3,000.00
2911	Herramientas menores	\$3,000.00	\$0.00	\$3,000.00	\$0.00	\$3,000.00	\$0.00	\$0.00	\$0.00	\$0.00	\$0.00	\$3,000.00
2930	Refacciones y accesorios menores de	\$3,000.00	\$0.00	\$3,000.00	\$0.00	\$3,000.00	\$0.00	\$0.00	\$0.00	\$0.00	\$0.00	\$3,000.00
2931	Refacciones y accesorios menores de	\$3,000.00	\$0.00	\$3,000.00	\$0.00	\$3,000.00	\$0.00	\$0.00	\$0.00	\$0.00	\$0.00	\$3,000.00
2940	Refacciones y accesorios menores de	\$16,500.00	\$0.00	\$16,500.00	\$2,406.00	\$14,094.00	\$2,406.00	\$0.00	\$2,406.00	\$2,406.00	\$0.00	\$14,094.00
2941	Refacciones y accesorios menores de	\$16,500.00	\$0.00	\$16,500.00	\$2,406.00	\$14,094.00	\$2,406.00	\$0.00	\$2,406.00	\$2,406.00	\$0.00	\$14,094.00
2960	Refacciones y accesorios menores de	\$8,500.00	\$0.00	\$8,500.00	\$0.00	\$8,500.00	\$0.00	\$0.00	\$0.00	\$0.00	\$0.00	\$8,500.00
2961	Refacciones y accesorios menores de	\$8,500.00	\$0.00	\$8,500.00	\$0.00	\$8,500.00	\$0.00	\$0.00	\$0.00	\$0.00	\$0.00	\$8,500.00
3000	SERVICIOS GENERALES	\$845,845.00	\$0.00	\$845,845.00	\$50,773.01	\$795,071.99	\$50,773.01	\$0.00	\$50,773.01	\$50,773.01	\$0.00	\$795,071.99
3100	SERVICIOS BÁSICOS	\$74,400.00	\$0.00	\$74,400.00	\$1,076.71	\$73,323.29	\$1,076.71	\$0.00	\$1,076.71	\$1,076.71	\$0.00	\$73,323.29
3150	Telefonía celular	\$2,400.00	\$0.00	\$2,400.00	\$0.00	\$2,400.00	\$0.00	\$0.00	\$0.00	\$0.00	\$0.00	\$2,400.00
3151	Telefonía celular	\$2,400.00	\$0.00	\$2,400.00	\$0.00	\$2,400.00	\$0.00	\$0.00	\$0.00	\$0.00	\$0.00	\$2,400.00
3170	Servicios de acceso de Internet, redes	\$50,000.00	\$0.00	\$50,000.00	\$0.00	\$50,000.00	\$0.00	\$0.00	\$0.00	\$0.00	\$0.00	\$50,000.00
3171	Servicios de acceso de Internet, redes	\$50,000.00	\$0.00	\$50,000.00	\$0.00	\$50,000.00	\$0.00	\$0.00	\$0.00	\$0.00	\$0.00	\$50,000.00
3180	Servicios postales y telegráficos	\$22,000.00	\$0.00	\$22,000.00	\$1,076.71	\$20,923.29	\$1,076.71	\$0.00	\$1,076.71	\$1,076.71	\$0.00	\$20,923.29
3181	Servicios postales y telegráficos	\$22,000.00	\$0.00	\$22,000.00	\$1,076.71	\$20,923.29	\$1,076.71	\$0.00	\$1,076.71	\$1,076.71	\$0.00	\$20,923.29
3200	SERVICIOS DE ARRENDAMIENTO	\$195,000.00	\$0.00	\$195,000.00	\$34,803.90	\$160,196.10	\$34,803.90	\$0.00	\$34,803.90	\$34,803.90	\$0.00	\$160,196.10
3230	Arrendamiento de mobiliario y equipo	\$173,000.00	\$0.00	\$173,000.00	\$30,359.94	\$142,640.06	\$30,359.94	\$0.00	\$30,359.94	\$30,359.94	\$0.00	\$142,640.06
3231	Arrendamiento de mobiliario y equipo	\$173,000.00	\$0.00	\$173,000.00	\$30,359.94	\$142,640.06	\$30,359.94	\$0.00	\$30,359.94	\$30,359.94	\$0.00	\$142,640.06
3290	Otros arrendamientos	\$22,000.00	\$0.00	\$22,000.00	\$4,443.96	\$17,556.04	\$4,443.96	\$0.00	\$4,443.96	\$4,443.96	\$0.00	\$17,556.04
3291	Otros arrendamientos	\$22,000.00	\$0.00	\$22,000.00	\$4,443.96	\$17,556.04	\$4,443.96	\$0.00	\$4,443.96	\$4,443.96	\$0.00	\$17,556.04
3300	SERVICIOS PROFESIONALES, CIENT	\$234,000.00	\$0.00	\$234,000.00	\$0.00	\$234,000.00	\$0.00	\$0.00	\$0.00	\$0.00	\$0.00	\$234,000.00
3330	Servicios de consultoría administrativa	\$120,000.00	\$0.00	\$120,000.00	\$0.00	\$120,000.00	\$0.00	\$0.00	\$0.00	\$0.00	\$0.00	\$120,000.00
3331	Servicios de consultoría administrativa	\$120,000.00	\$0.00	\$120,000.00	\$0.00	\$120,000.00	\$0.00	\$0.00	\$0.00	\$0.00	\$0.00	\$120,000.00
3340	Servicios de capacitación	\$106,000.00	\$0.00	\$106,000.00	\$0.00	\$106,000.00	\$0.00	\$0.00	\$0.00	\$0.00	\$0.00	\$106,000.00
3341	Servicios de capacitación	\$106,000.00	\$0.00	\$106,000.00	\$0.00	\$106,000.00	\$0.00	\$0.00	\$0.00	\$0.00	\$0.00	\$106,000.00
3390	Servicios profesionales, científicos y técnicos	\$8,000.00	\$0.00	\$8,000.00	\$0.00	\$8,000.00	\$0.00	\$0.00	\$0.00	\$0.00	\$0.00	\$8,000.00
3391	Servicios profesionales, científicos y técnicos	\$8,000.00	\$0.00	\$8,000.00	\$0.00	\$8,000.00	\$0.00	\$0.00	\$0.00	\$0.00	\$0.00	\$8,000.00
3400	SERVICIOS FINANCIEROS, BANCARI	\$33,200.00	\$0.00	\$33,200.00	\$1,270.20	\$31,929.80	\$1,270.20	\$0.00	\$1,270.20	\$1,270.20	\$0.00	\$31,929.80
3410	Servicios financieros y bancarios	\$12,000.00	\$0.00	\$12,000.00	\$1,270.20	\$10,729.80	\$1,270.20	\$0.00	\$1,270.20	\$1,270.20	\$0.00	\$10,729.80
3411	Servicios financieros y bancarios	\$12,000.00	\$0.00	\$12,000.00	\$1,270.20	\$10,729.80	\$1,270.20	\$0.00	\$1,270.20	\$1,270.20	\$0.00	\$10,729.80
3450	Seguro de bienes patrimoniales	\$19,000.00	\$0.00	\$19,000.00	\$0.00	\$19,000.00	\$0.00	\$0.00	\$0.00	\$0.00	\$0.00	\$19,000.00
3451	Seguro de bienes patrimoniales	\$19,000.00	\$0.00	\$19,000.00	\$0.00	\$19,000.00	\$0.00	\$0.00	\$0.00	\$0.00	\$0.00	\$19,000.00
3470	Fletes y maniobras	\$2,200.00	\$0.00	\$2,200.00	\$0.00	\$2,200.00	\$0.00	\$0.00	\$0.00	\$0.00	\$0.00	\$2,200.00





Usu: barmonta

Rep: rptEstadoAnaliticoPresupuestoEgresos_EX

TRIBUNAL DE JUSTICIA ADMINISTRATIVA DEL ESTADO BAJA CALIFORNIA SUR

Estado Analítico del Ejercicio del Presupuesto por Capítulo del Gasto Del 01/ene./2022 Al 31/mar./2022

Fecha y 22/abr./2022

hora de Impresión 12:24 p. m.

Ejercicio del Presupuesto	Egresos Aprobado Al 31/12/2022	Ampliaciones / (Reducciones)	Egresos Modificado	Egresos Comprometido	Presupuesto Disponible para Comprometer	Egresos Devengado	Comprometido No Devengado	Egresos Ejercido	Pagado	Cuentas por Pagar Deuda	Subejercicio
3471 Fletes y maniobras	\$2,200.00	\$0.00	\$2,200.00	\$0.00	\$2,200.00	\$0.00	\$0.00	\$0.00	\$0.00	\$0.00	\$2,200.00
3500 SERVICIOS DE INSTALACIÓN, REPA	\$60,545.00	\$0.00	\$60,545.00	\$3,938.20	\$56,606.80	\$3,938.20	\$0.00	\$3,938.20	\$3,938.20	\$0.00	\$56,606.80
3510 Conservación y mantenimiento menor	\$15,045.00	\$0.00	\$15,045.00	\$0.00	\$15,045.00	\$0.00	\$0.00	\$0.00	\$0.00	\$0.00	\$15,045.00
3511 Conservación y mantenimiento menor	\$15,045.00	\$0.00	\$15,045.00	\$0.00	\$15,045.00	\$0.00	\$0.00	\$0.00	\$0.00	\$0.00	\$15,045.00
3520 Instalación, reparación y mantenimiento	\$13,000.00	\$0.00	\$13,000.00	\$3,938.20	\$9,061.80	\$3,938.20	\$0.00	\$3,938.20	\$3,938.20	\$0.00	\$9,061.80
3521 Instalación, reparación y mantenimiento	\$13,000.00	\$0.00	\$13,000.00	\$3,938.20	\$9,061.80	\$3,938.20	\$0.00	\$3,938.20	\$3,938.20	\$0.00	\$9,061.80
3550 Reparación y mantenimiento de equipc	\$20,000.00	\$0.00	\$20,000.00	\$0.00	\$20,000.00	\$0.00	\$0.00	\$0.00	\$0.00	\$0.00	\$20,000.00
3551 Reparación y mantenimiento de equipc	\$20,000.00	\$0.00	\$20,000.00	\$0.00	\$20,000.00	\$0.00	\$0.00	\$0.00	\$0.00	\$0.00	\$20,000.00
3580 Servicios de limpieza y manejo de des	\$7,500.00	\$0.00	\$7,500.00	\$0.00	\$7,500.00	\$0.00	\$0.00	\$0.00	\$0.00	\$0.00	\$7,500.00
3581 Servicios de limpieza y manejo de des	\$7,500.00	\$0.00	\$7,500.00	\$0.00	\$7,500.00	\$0.00	\$0.00	\$0.00	\$0.00	\$0.00	\$7,500.00
3590 Servicios de jardinería y fumigación	\$5,000.00	\$0.00	\$5,000.00	\$0.00	\$5,000.00	\$0.00	\$0.00	\$0.00	\$0.00	\$0.00	\$5,000.00
3591 Servicios de jardinería y fumigación	\$5,000.00	\$0.00	\$5,000.00	\$0.00	\$5,000.00	\$0.00	\$0.00	\$0.00	\$0.00	\$0.00	\$5,000.00
3600 SERVICIOS DE COMUNICACIÓN SOC	\$54,300.00	\$0.00	\$54,300.00	\$0.00	\$54,300.00	\$0.00	\$0.00	\$0.00	\$0.00	\$0.00	\$54,300.00
3610 Difusión por radio, televisión y otros m	\$50,000.00	\$0.00	\$50,000.00	\$0.00	\$50,000.00	\$0.00	\$0.00	\$0.00	\$0.00	\$0.00	\$50,000.00
3611 Difusión por radio, televisión y otros m	\$50,000.00	\$0.00	\$50,000.00	\$0.00	\$50,000.00	\$0.00	\$0.00	\$0.00	\$0.00	\$0.00	\$50,000.00
3630 Servicios de creatividad, preproducción	\$4,300.00	\$0.00	\$4,300.00	\$0.00	\$4,300.00	\$0.00	\$0.00	\$0.00	\$0.00	\$0.00	\$4,300.00
3631 Servicios de creatividad, preproducción	\$4,300.00	\$0.00	\$4,300.00	\$0.00	\$4,300.00	\$0.00	\$0.00	\$0.00	\$0.00	\$0.00	\$4,300.00
3700 SERVICIOS DE TRASLADOS Y VIÁTIC	\$109,000.00	\$0.00	\$109,000.00	\$8,450.00	\$100,550.00	\$8,450.00	\$0.00	\$8,450.00	\$8,450.00	\$0.00	\$100,550.00
3710 Pasajes aéreos	\$33,500.00	\$0.00	\$33,500.00	\$0.00	\$33,500.00	\$0.00	\$0.00	\$0.00	\$0.00	\$0.00	\$33,500.00
3711 Pasajes aéreos	\$33,500.00	\$0.00	\$33,500.00	\$0.00	\$33,500.00	\$0.00	\$0.00	\$0.00	\$0.00	\$0.00	\$33,500.00
3720 Pasajes terrestres	\$7,500.00	\$0.00	\$7,500.00	\$0.00	\$7,500.00	\$0.00	\$0.00	\$0.00	\$0.00	\$0.00	\$7,500.00
3721 Pasajes terrestres	\$7,500.00	\$0.00	\$7,500.00	\$0.00	\$7,500.00	\$0.00	\$0.00	\$0.00	\$0.00	\$0.00	\$7,500.00
3750 Viáticos en el país	\$38,500.00	\$0.00	\$38,500.00	\$7,200.00	\$31,300.00	\$7,200.00	\$0.00	\$7,200.00	\$7,200.00	\$0.00	\$31,300.00
3751 Viáticos en el país	\$38,500.00	\$0.00	\$38,500.00	\$7,200.00	\$31,300.00	\$7,200.00	\$0.00	\$7,200.00	\$7,200.00	\$0.00	\$31,300.00
3790 Otros servicios de traslado y hospedaje	\$29,500.00	\$0.00	\$29,500.00	\$1,250.00	\$28,250.00	\$1,250.00	\$0.00	\$1,250.00	\$1,250.00	\$0.00	\$28,250.00
3791 Otros servicios de traslado y hospedaje	\$29,500.00	\$0.00	\$29,500.00	\$1,250.00	\$28,250.00	\$1,250.00	\$0.00	\$1,250.00	\$1,250.00	\$0.00	\$28,250.00
3800 SERVICIOS OFICIALES	\$71,900.00	\$0.00	\$71,900.00	\$0.00	\$71,900.00	\$0.00	\$0.00	\$0.00	\$0.00	\$0.00	\$71,900.00
3820 Gastos de orden social y cultural	\$17,000.00	\$0.00	\$17,000.00	\$0.00	\$17,000.00	\$0.00	\$0.00	\$0.00	\$0.00	\$0.00	\$17,000.00
3821 Gastos de orden social y cultural	\$17,000.00	\$0.00	\$17,000.00	\$0.00	\$17,000.00	\$0.00	\$0.00	\$0.00	\$0.00	\$0.00	\$17,000.00
3830 Congresos y convenciones	\$19,900.00	\$0.00	\$19,900.00	\$0.00	\$19,900.00	\$0.00	\$0.00	\$0.00	\$0.00	\$0.00	\$19,900.00
3831 Congresos y convenciones	\$19,900.00	\$0.00	\$19,900.00	\$0.00	\$19,900.00	\$0.00	\$0.00	\$0.00	\$0.00	\$0.00	\$19,900.00
3850 Gastos de representación	\$35,000.00	\$0.00	\$35,000.00	\$0.00	\$35,000.00	\$0.00	\$0.00	\$0.00	\$0.00	\$0.00	\$35,000.00
3851 Gastos de representación	\$35,000.00	\$0.00	\$35,000.00	\$0.00	\$35,000.00	\$0.00	\$0.00	\$0.00	\$0.00	\$0.00	\$35,000.00
3900 OTROS SERVICIOS GENERALES	\$13,500.00	\$0.00	\$13,500.00	\$1,234.00	\$12,266.00	\$1,234.00	\$0.00	\$1,234.00	\$1,234.00	\$0.00	\$12,266.00



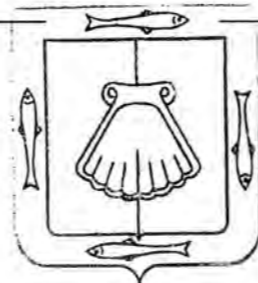
TRIBUNAL DE JUSTICIA ADMINISTRATIVA DEL ESTADO
BAJA CALIFORNIA SUR

Estado Analítico del Ejercicio del Presupuesto por Capítulo del Gasto Del 01/ene./2022 Al 31/mar./2022

Fecha y hora de Impresión | 22/abr./2022 | 12:24 p. m.

Ejercicio del Presupuesto	Egresos Aprobado Al 31/12/2022	Ampliaciones / (Reducciones)	Egresos Modificado	Egresos Comprometido	Presupuesto Disponible para Comprometer	Egresos Devengado	Comprometido No Devengado	Egresos Ejercido	Pagado	Cuentas por Pagar Deuda	Subejercicio
3920 Impuestos y derechos	\$9,000.00	\$0.00	\$9,000.00	\$1,234.00	\$7,766.00	\$1,234.00	\$0.00	\$1,234.00	\$1,234.00	\$0.00	\$7,766.00
3921 Impuestos y derechos	\$9,000.00	\$0.00	\$9,000.00	\$1,234.00	\$7,766.00	\$1,234.00	\$0.00	\$1,234.00	\$1,234.00	\$0.00	\$7,766.00
3950 Penas, multas, accesorios y actualizac	\$4,500.00	\$0.00	\$4,500.00	\$0.00	\$4,500.00	\$0.00	\$0.00	\$0.00	\$0.00	\$0.00	\$4,500.00
3951 Penas, multas, accesorios y actualizac	\$4,500.00	\$0.00	\$4,500.00	\$0.00	\$4,500.00	\$0.00	\$0.00	\$0.00	\$0.00	\$0.00	\$4,500.00
5000 BIENES MUEBLES, INMUEBLES	\$77,500.00	\$0.00	\$77,500.00	\$44,799.20	\$32,700.80	\$44,799.20	\$0.00	\$44,799.20	\$44,799.20	\$0.00	\$32,700.80
5100 MOBILIARIO Y EQUIPO DE ADMINIST	\$65,500.00	\$0.00	\$65,500.00	\$44,799.20	\$20,700.80	\$44,799.20	\$0.00	\$44,799.20	\$44,799.20	\$0.00	\$20,700.80
5110 Muebles de oficina y estantería	\$28,500.00	\$0.00	\$28,500.00	\$22,770.80	\$5,729.20	\$22,770.80	\$0.00	\$22,770.80	\$22,770.80	\$0.00	\$5,729.20
5111 Muebles de oficina y estantería	\$28,500.00	\$0.00	\$28,500.00	\$22,770.80	\$5,729.20	\$22,770.80	\$0.00	\$22,770.80	\$22,770.80	\$0.00	\$5,729.20
5150 Equipo de cómputo y de tecnologías de	\$37,000.00	\$0.00	\$37,000.00	\$22,028.40	\$14,971.60	\$22,028.40	\$0.00	\$22,028.40	\$22,028.40	\$0.00	\$14,971.60
5151 Equipo de cómputo y de tecnología de	\$37,000.00	\$0.00	\$37,000.00	\$22,028.40	\$14,971.60	\$22,028.40	\$0.00	\$22,028.40	\$22,028.40	\$0.00	\$14,971.60
5600 MAQUINARIA, OTROS EQUIPOS Y HE	\$12,000.00	\$0.00	\$12,000.00	\$0.00	\$12,000.00	\$0.00	\$0.00	\$0.00	\$0.00	\$0.00	\$12,000.00
5640 Sistemas de aire acondicionado, calef.	\$12,000.00	\$0.00	\$12,000.00	\$0.00	\$12,000.00	\$0.00	\$0.00	\$0.00	\$0.00	\$0.00	\$12,000.00
5641 Sistemas de aire acondicionado, calef.	\$12,000.00	\$0.00	\$12,000.00	\$0.00	\$12,000.00	\$0.00	\$0.00	\$0.00	\$0.00	\$0.00	\$12,000.00
Total	\$1,494,745.00	\$0.00	\$1,494,745.00	\$197,094.26	\$1,297,650.74	\$197,094.26	\$0.00	\$197,094.26	\$197,094.26	\$0.00	\$1,297,650.74

L.C. NORMA ALICIA CANSECO ALVARADO
DIRECCION ADMINISTRATIVA



TRIBUNAL DE JUSTICIA
ADMINISTRATIVA DEL ESTADO
DE BAJA CALIFORNIA SUR

LIC. ANGELICA ARENAL CESENA
MAGISTRADA PRESIDENTE



Tribunal de Justicia Administrativa
del Estado de Baja California Sur

TJABCS

**INFORMES
CONTABLES
PRIMER
TRIMESTRE DE
2022**

ÁREA DE ADMINISTRACIÓN



**TRIBUNAL DE JUSTICIA ADMINISTRATIVA DEL ESTADO
BAJA CALIFORNIA SUR**

Estado de Actividades

Del 01/ene./2022 al 31/mar./2022

(Cifras en Pesos)

Usu: barmenta

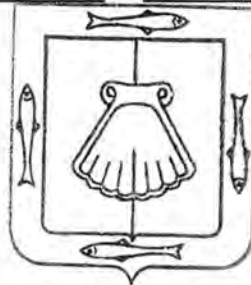
Rep: rptEstadoActividades

Fecha y hora de Impresión | 22/abr./2022
11:30 a. m.

Concepto	2022	2021
INGRESOS Y OTROS BENEFICIOS		
PARTICIPACIONES, APORTACIONES, CONVENIOS, INCENTIVOS DERIVADOS DE LA COLABORACIÓN FISCAL, FONDOS DISTINTOS DE APORTACIONES, TRANSFERENCIAS, ASIGNACIONES, SUBSIDIOS Y SUBVENCIONES, Y PENSIONES Y JUBILACIONES	\$416,486.00	\$1,370,543.95
TRANSFERENCIAS, ASIGNACIONES, SUBSIDIOS Y SUBVENCIONES, Y PENSIONES Y JUBILACIONES	\$416,486.00	\$1,370,543.95
OTROS INGRESOS Y BENEFICIOS	\$75.50	\$684.89
INGRESOS FINANCIEROS	\$75.50	\$684.89
Total de Ingresos y Otros Beneficios	\$416,561.50	\$1,371,228.84
GASTOS Y OTRAS PÉRDIDAS		
GASTOS DE FUNCIONAMIENTO	\$152,295.06	\$1,093,312.96
SERVICIOS PERSONALES	\$0.00	\$204,000.00
MATERIALES Y SUMINISTROS	\$101,522.05	\$447,678.26
SERVICIOS GENERALES	\$50,773.01	\$441,634.70
OTROS GASTOS Y PÉRDIDAS EXTRAORDINARIAS	\$0.00	\$527,350.98
ESTIMACIONES, DEPRECIACIONES, DETERIOROS, OBSOLESCENCIA Y AMORTIZACIONES	\$0.00	\$527,350.98
Total de Gastos y otras Pérdidas	\$152,295.06	\$1,620,663.94
Resultado del Ejercicio (Ahorro/Desahorro)	\$264,266.44	-\$249,435.10

"Bajo protesta de decir verdad declaramos que los Estados Financieros y sus notas, son razonablemente correctos y son responsabilidad del emisor".

L.C. NORMA ALICIA CANSECO ALVARADO
DIRECCION ADMINISTRATIVA



TRIBUNAL DE JUSTICIA
ADMINISTRATIVA DEL ESTADO
DE BAJA CALIFORNIA SUR

LIC. ANGELICA ARENAL CESENA
MAGISTRADA PRESIDENTE



**TRIBUNAL DE JUSTICIA ADMINISTRATIVA DEL ESTADO
BAJA CALIFORNIA SUR**

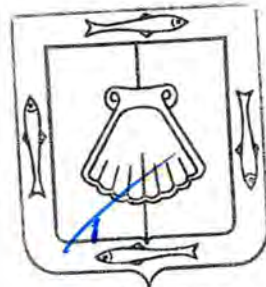
Estado de Situación Financiera

Al 31/mar./2022
(Cifras en Pesos)

Fecha y hora de Impresión | 22/abr./2022
11:29 a. m.

Usr: barmenta
Rep: rptEstadoSituacionFinanciera_ant

	<u>2022</u>	<u>2021</u>		<u>2022</u>	<u>2021</u>
ACTIVO			PASIVO		
ACTIVO CIRCULANTE	\$223,807.56	\$6,923.32	PASIVO CIRCULANTE	\$0.67	\$2,583.67
EFFECTIVO Y EQUIVALENTES	\$223,770.35	\$6,885.15	CUENTAS POR PAGAR A CORTO PLAZO	\$0.67	\$2,583.67
DERECHOS A RECIBIR EFECTIVO O EQUIVALENTES	\$37.21	\$38.16	Total de Pasivos Circulantes	\$0.67	\$2,583.67
Total de Activos Circulantes	\$223,807.56	\$6,923.32	PASIVO NO CIRCULANTE	\$0.00	\$0.00
ACTIVO NO CIRCULANTE	\$1,515,036.16	\$1,470,236.96	Total del Pasivo	\$0.67	\$2,583.67
BIENES MUEBLES	\$2,692,488.34	\$2,047,389.14	HACIENDA PÚBLICA/ PATRIMONIO		
ACTIVOS INTANGIBLES	\$121,876.74	\$113,876.74	HACIENDA PÚBLICA/PATRIMONIO CONTRIBUIDO	\$1,219,989.40	\$1,219,989.40
DEPRECIACIÓN, DETERIORO Y AMORTIZACIÓN ACUMULADA	-\$1,299,328.92	-\$1,269,328.92	DONACIONES DE CAPITAL	\$1,219,989.40	\$1,219,989.40
Total de Activos No Circulantes	\$1,515,036.16	\$1,470,236.96	HACIENDA PÚBLICA /PATRIMONIO GENERADO	\$518,853.65	\$254,887.21
Total del Activo	\$1,738,843.72	\$1,477,160.28	RESULTADOS DEL EJERCICIO (AHORRO/ DESAHORRO)	\$264,266.44	-\$249,435.10
			RESULTADOS DE EJERCICIOS ANTERIORES	\$254,587.40	\$194,022.80
			RECTIFICACIONES DE RESULTADOS DE EJERCICIOS ANTERIORES	-\$0.19	-\$0.19
			EXCESO O INSUFICIENCIA EN LA ACTUALIZACIÓN DE LA VALUACIÓN DE LOS BIENES	\$0.00	\$0.00
			Total Hacienda Pública/Patrimonio	\$1,738,843.05	\$1,474,576.61
			Total del Pasivo y Hacienda Pública/Patrimonio	\$1,738,843.72	\$1,477,160.28



TRIBUNAL DE JUSTICIA
ADMINISTRATIVA DEL ESTADO
DE BAJA CALIFORNIA SUR



TRIBUNAL DE JUSTICIA ADMINISTRATIVA DEL ESTADO
BAJA CALIFORNIA SUR

Estado de Situación Financiera

Al 31/mar./2022

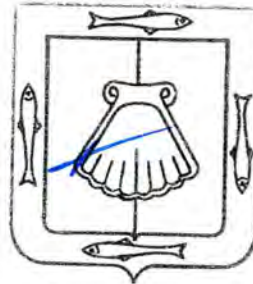
(Cifras en Pesos)

Fecha y 22/abr./2022

hora de Impresión 11:29 a. m.

Usu: barmenta
Rep: rptEstadoSituacionFinanciera_ant

	2022	2021
CUENTAS DE ORDEN CONTABLES		
VALORES	\$0.00	\$0.00
EMISIÓN DE OBLIGACIONES	\$0.00	\$0.00
AVALES Y GARANTÍAS	\$0.00	\$0.00
JUICIOS	\$0.00	\$0.00
INVERSIÓN MEDIANTE PROYECTOS PARA PRESTACIÓN DE	\$0.00	\$0.00
BIENES EN CONCESIONADOS O EN COMODATO	\$0.00	\$0.00

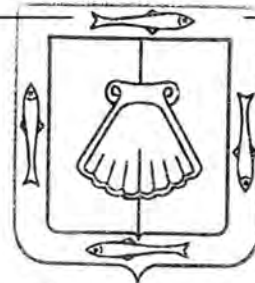


TRIBUNAL DE JUSTICIA
ADMINISTRATIVA DEL ESTADO
DE BAJA CALIFORNIA SUR

	<u>2022</u>	<u>2021</u>
CUENTAS DE ORDEN PRESUPUESTARIA:		
LEY DE INGRESOS		
LEY DE INGRESOS ESTIMADA	\$1,494,745.00	\$1,446,011.00
LEY DE INGRESOS POR EJECUTAR	\$1,078,183.50	\$0.00
MODIFICACIONES A LA LEY DE INGRESOS ESTIMADA	\$0.00	-\$73,782.16
LEY DE INGRESOS DEVENGADA	\$416,561.50	\$417,033.64
LEY DE INGRESOS RECAUDADA	\$416,561.50	\$417,033.64
PRESUPUESTO DE EGRESOS		
PRESUPUESTO DE EGRESOS APROBADO	\$1,494,745.00	\$1,446,011.00
PRESUPUESTO DE EGRESOS POR EJERCER	\$1,297,650.74	\$0.00
MODIFICACIONES AL PRESUPUESTO DE EGRESOS API	\$0.00	-\$74,487.06
PRESUPUESTO DE EGRESOS COMPROMETIDO	\$197,094.26	\$197,094.26
PRESUPUESTO DE EGRESOS DEVENGADO	\$197,094.26	\$197,094.26
PRESUPUESTO DE EGRESOS EJERCIDO	\$197,094.26	\$197,094.26
PRESUPUESTO DE EGRESOS PAGADO	\$197,094.26	\$197,094.26

"Bajo protesta de decir verdad declaramos que los Estados Financieros y sus notas, son razonablemente correctos y son responsabilidad del emisor".

L.C. NORMA ALICIA CANSECO ALVARADO
DIRECCION ADMINISTRATIVA



TRIBUNAL DE JUSTICIA
ADMINISTRATIVA DEL ESTADO
DE BAJA CALIFORNIA SUR

LIC. ANGELICA ARENAL CESENA
MAGISTRADA PRESIDENTE

Concepto	Hacienda Pública/ Patrimonio Contribuido	Hacienda Pública/ Patrimonio Generado De Ejercicios Anteriores	Hacienda Pública/ Patrimonio Generado Del Ejercicio	Exceso o Insuficiencia en la Actualización de la Hacienda Pública / Patrimonio	Total
HACIENDA PÚBLICA/PATRIMONIO CONTRIBUIDO NETO DE 2021	\$1,219,989.40	\$0.00	\$0.00	\$0.00	\$1,219,989.40
APORTACIONES	\$0.00	\$0.00	\$0.00	\$0.00	\$0.00
DONACIONES DE CAPITAL	\$1,219,989.40	\$0.00	\$0.00	\$0.00	\$1,219,989.40
ACTUALIZACIÓN DE LA HACIENDA PÚBLICA/PATRIMONIO	\$0.00	\$0.00	\$0.00	\$0.00	\$0.00
HACIENDA PÚBLICA /PATRIMONIO GENERADO NETO DE 2021	\$0.00	\$504,022.31	-\$249,435.10	\$0.00	\$254,587.21
RESULTADOS DEL EJERCICIO (AHORRO/ DESAHORRO)	\$0.00	\$0.00	-\$249,435.10	\$0.00	-\$249,435.10
RESULTADOS DE EJERCICIOS ANTERIORES	\$0.00	\$504,022.50	\$0.00	\$0.00	\$504,022.50
REVALÚOS	\$0.00	\$0.00	\$0.00	\$0.00	\$0.00
RESERVAS	\$0.00	\$0.00	\$0.00	\$0.00	\$0.00
RECTIFICACIONES DE RESULTADOS DE EJERCICIOS ANTERIORES	\$0.00	-\$0.19	\$0.00	\$0.00	-\$0.19
EXCESO O INSUFICIENCIA EN LA ACTUALIZACIÓN DE LA HACIENDA PÚBLICA/ PATRIMONIO NETO DE 2021	\$0.00	\$0.00	\$0.00	\$0.00	\$0.00
RESULTADO POR POSICIÓN MONETARIA	\$0.00	\$0.00	\$0.00	\$0.00	\$0.00
RESULTADO POR TENENCIA DE ACTIVOS NO MONETARIOS	\$0.00	\$0.00	\$0.00	\$0.00	\$0.00
HACIENDA PÚBLICA / PATRIMONIO NETO FINAL DE 2021	\$1,219,989.40	\$504,022.31	-\$249,435.10	\$0.00	\$1,474,576.61
CAMBIOS EN LA HACIENDA PÚBLICA/PATRIMONIO CONTRIBUIDO NETO DE 2022	\$0.00	\$0.00	\$0.00	\$0.00	\$0.00
APORTACIONES	\$0.00	\$0.00	\$0.00	\$0.00	\$0.00
DONACIONES DE CAPITAL	\$0.00	\$0.00	\$0.00	\$0.00	\$0.00
ACTUALIZACIÓN DE LA HACIENDA PÚBLICA/PATRIMONIO	\$0.00	\$0.00	\$0.00	\$0.00	\$0.00
VARIACIONES DE LA HACIENDA PÚBLICA / PATRIMONIO GENERADO NETO DE 2022	\$0.00	-\$249,435.10	\$513,701.54	\$0.00	\$264,266.44
RESULTADOS DEL EJERCICIO (AHORRO/ DESAHORRO)	\$0.00	\$0.00	\$264,266.44	\$0.00	\$264,266.44
RESULTADOS DE EJERCICIOS ANTERIORES	\$0.00	-\$249,435.10	\$249,435.10	\$0.00	\$0.00
REVALÚOS	\$0.00	\$0.00	\$0.00	\$0.00	\$0.00
RESERVAS	\$0.00	\$0.00	\$0.00	\$0.00	\$0.00
RECTIFICACIONES DE RESULTADOS DE EJERCICIOS ANTERIORES	\$0.00	\$0.00	\$0.00	\$0.00	\$0.00
CAMBIOS EN EL EXCESO O INSUFICIENCIA EN LA ACTUALIZACIÓN DE LA HACIENDA PÚBLICA/ PATRIMONIO NETO DE 2022	\$0.00	\$0.00	\$0.00	\$0.00	\$0.00
RESULTADO POR POSICIÓN MONETARIA	\$0.00	\$0.00	\$0.00	\$0.00	\$0.00
RESULTADO POR TENENCIA DE ACTIVOS NO MONETARIOS	\$0.00	\$0.00	\$0.00	\$0.00	\$0.00
HACIENDA PÚBLICA / PATRIMONIO NETO FINAL DE 2022	\$1,219,989.40	\$254,587.21	\$264,266.44	\$0.00	\$1,738,843.05



TRIBUNAL DE JUSTICIA
ADMINISTRATIVA DEL ESTADO
DE BAJA CALIFORNIA SUR

**TRIBUNAL DE JUSTICIA ADMINISTRATIVA DEL ESTADO
BAJA CALIFORNIA SUR**

**Estado de Variación en la Hacienda Pública
Del 01/ene/2022 Al 31/mar./2022
(Cifras en Pesos)**


Fecha y 22/abr./2022

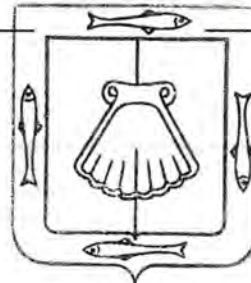
hora de Impresión 11:31 a. m.

Usu: barmenta
Rep: rptEstadoVariacionHacienda


Concepto	Hacienda Pública/ Patrimonio Contribuido	Hacienda Pública/ Patrimonio Generado De Ejercicios Anteriores	Hacienda Pública/ Patrimonio Generado Del Ejercicio	Exceso o Insuficiencia en la Actualización de la Hacienda Pública / Patrimonio	Total
----------	------------------------------------------------	-------------------------------------------------------------------------	--------------------------------------------------------------	--------------------------------------------------------------------------------------------	-------

"Bajo protesta de decir verdad declaramos que los Estados Financieros y sus notas, son razonablemente correctos y son responsabilidad del emisor".

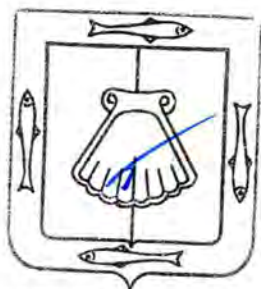

 L.C. NORMA ALICIA CANSECO ALVARADO
 DIRECCION ADMINISTRATIVA



TRIBUNAL DE JUSTICIA
 ADMINISTRATIVA DEL ESTADO
 DE BAJA CALIFORNIA SUR


 LIC. ANGELICA ARENAL CESENA
 MAGISTRADA PRESIDENTE


Concepto	2022	2021	Origen	Aplicación
ACTIVO	\$1,738,843.72	\$1,477,160.28		\$261,683.44
ACTIVO CIRCULANTE	\$223,807.56	\$6,923.32		\$216,884.24
EFFECTIVO Y EQUIVALENTES	\$223,770.35	\$6,886.13		\$216,884.22
DERECHOS A RECIBIR EFFECTIVO O EQUIVALENTES	\$37.21	\$37.19		\$0.02
ACTIVO NO CIRCULANTE	\$1,515,036.16	\$1,470,236.96		\$44,799.20
BIENES MUEBLES	\$2,692,488.34	\$2,647,689.14		\$44,799.20
ACTIVOS INTANGIBLES	\$121,876.74	\$121,876.74		
DEPRECIACIÓN, DETERIORO Y AMORTIZACIÓN ACUMULADA DE BIENES	-\$1,299,328.92	-\$1,299,328.92		
PASIVO	\$0.67	\$2,583.67		\$2,583.00
PASIVO CIRCULANTE	\$0.67	\$2,583.67		\$2,583.00
CUENTAS POR PAGAR A CORTO PLAZO	\$0.67	\$2,583.67		\$2,583.00
PASIVO NO CIRCULANTE	\$0.00	\$0.00		
HACIENDA PÚBLICA/ PATRIMONIO	\$1,738,843.05	\$1,474,576.61	\$513,701.54	\$249,435.10
HACIENDA PÚBLICA/PATRIMONIO CONTRIBUIDO	\$1,219,989.40	\$1,219,989.40		
DONACIONES DE CAPITAL	\$1,219,989.40	\$1,219,989.40		
HACIENDA PÚBLICA /PATRIMONIO GENERADO	\$518,853.65	\$254,587.21	\$513,701.54	\$249,435.10
RESULTADOS DEL EJERCICIO (AHORRO/ DESAHORRO)	\$264,266.44	-\$249,435.10	\$513,701.54	
RESULTADOS DE EJERCICIOS ANTERIORES	\$254,587.40	\$504,022.50		\$249,435.10
RECTIFICACIONES DE RESULTADOS DE EJERCICIOS ANTERIORES	-\$0.19	-\$0.19		
EXCESO O INSUFICIENCIA EN LA ACTUALIZACIÓN DE LA HACIENDA PÚBLICA/ PATRIMONIO	\$0.00	\$0.00		




TRIBUNAL DE JUSTICIA
ADMINISTRATIVA DEL ESTADO
DE BAJA CALIFORNIA SUR


Concepto	2022	2021	Origen	Aplicación
----------	------	------	--------	------------

"Bajo protesta de decir verdad declaramos que los Estados Financieros y sus notas, son razonablemente correctos y son responsabilidad del emisor".


L.C. NORMA ALICIA CANSECO ALVARADO
DIRECCION ADMINISTRATIVA



TRIBUNAL DE JUSTICIA
ADMINISTRATIVA DEL ESTADO
DE BAJA CALIFORNIA SUR

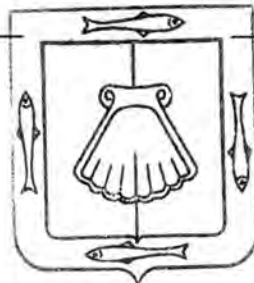

LIC. ANGELICA ARENAL CESENA
MAGISTRADA PRESIDENTE

Concepto	2022	2021
FLUJOS DE EFECTIVO DE LAS ACTIVIDADES DE OPERACIÓN		
ORIGEN	\$416,561.50	\$1,371,228.84
INGRESOS POR VENTA DE BIENES Y PRESTACIÓN DE SERVICIOS	\$75.50	\$684.89
TRANSFERENCIAS, ASIGNACIONES, SUBSIDIOS Y SUBVENCIONES, Y PENSIONES Y JUBILACIONES	\$416,486.00	\$1,370,543.95
APLICACIÓN	\$154,878.08	\$1,114,179.54
SERVICIOS PERSONALES	\$0.00	\$204,000.00
MATERIALES Y SUMINISTROS	\$101,522.05	\$447,678.26
SERVICIOS GENERALES	\$50,773.01	\$441,635.14
OTRAS APLICACIONES DE OPERACIÓN	\$2,583.02	\$20,866.14
FLUJOS NETOS DE EFECTIVO POR ACTIVIDADES DE OPERACIÓN	\$261,683.42	\$257,049.30
FLUJOS DE EFECTIVO DE LAS ACTIVIDADES DE INVERSIÓN		
APLICACIÓN	\$44,799.20	\$275,662.01
BIENES MUEBLES	\$44,799.20	\$247,275.60
OTRAS APLICACIONES DE INVERSIÓN	\$0.00	\$28,386.41
FLUJOS NETOS DE EFECTIVO POR ACTIVIDADES DE INVERSIÓN	-\$44,799.20	-\$275,662.01
FLUJO DE EFECTIVO DE LAS ACTIVIDADES DE FINANCIAMIENTO		
APLICACIÓN	\$0.00	\$1,568.88
OTRAS APLICACIONES DE FINANCIAMIENTO	\$0.00	\$1,568.88
FLUJOS NETOS DE EFECTIVO POR ACTIVIDADES DE FINANCIAMIENTO	\$0.00	-\$1,568.88
INCREMENTO/DISMINUCIÓN NETA EN EL EFECTIVO Y EQUIVALENTES AL EFECTIVO	\$216,884.22	-\$20,181.59
EFECTIVO Y EQUIVALENTES AL EFECTIVO AL INICIO DEL EJERCICIO	\$6,886.13	\$27,067.72
EFECTIVO Y EQUIVALENTES AL EFECTIVO AL FINAL DEL EJERCICIO	\$223,770.35	\$6,886.13

"Bajo protesta de decir verdad declaramos que los Estados Financieros y sus notas, son razonablemente correctos y son responsabilidad del emisor".

L.C. NORMA ALICIA CANSECO ALVARADO

DIRECCION ADMINISTRATIVA



TRIBUNAL DE JUSTICIA
ADMINISTRATIVA DEL ESTADO
DE BAJA CALIFORNIA SUR

LIC. ANGELICA ARENAL CESENA

MAGISTRADA PRESIDENTE



**TRIBUNAL DE JUSTICIA ADMINISTRATIVA DEL ESTADO
BAJA CALIFORNIA SUR**
Informe de Pasivos Contingentes
al 31/mar./2022

Usu: barmenta
Rep: rptPasivosContingentes

Fecha y hora de Impresión | 22/abr./2022
11:35 a. m.

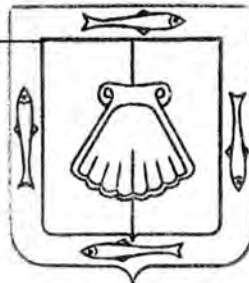
"En Cumplimiento a lo dispuesto en los artículos 46, Fracción I, Inciso f), y 52 de la Ley General de Contabilidad Gubernamental y de conformidad con lo establecido en el Capítulo VII, Numeral, II, Inciso h) del Manual de Contabilidad Gubernamental emitido por el CONAC, el Ente Público informa lo siguiente:"

INFORMACION QUE DEBE REVELAR

"Bajo protesta de decir verdad declaramos que los Estados Financieros y sus notas, son razonablemente correctos y son responsabilidad del emisor".

L.C. NORMA ALICIA CANSECO ALVARADO

DIRECCION ADMINISTRATIVA



TRIBUNAL DE JUSTICIA
ADMINISTRATIVA DEL ESTADO
DE BAJA CALIFORNIA SUR

LIC. ANGELICA ARENAL CESENA

MAGISTRADA PRESIDENTE



TRIBUNAL DE JUSTICIA ADMINISTRATIVA DEL ESTADO

BAJA CALIFORNIA SUR

Estado Analítico del Activo

Del 01/ene./2022 al 31/mar./2022

(Cifras en Pesos)

Fecha y 22/abr./2022

hora de Impresión 11:34 a. m.

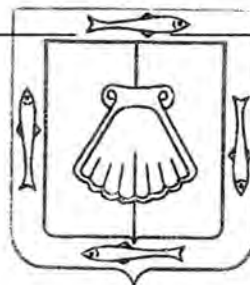
Usu: barmenta

Rep: rptEstadoAnaliticoDeActivosYPasivos_R

Concepto	Saldo Inicial	Cargos del periodo	Abonos del periodo	Saldo Final	Variación del Periodo
ACTIVO	\$1,477,160.28	\$896,722.22	\$635,038.78	\$1,738,843.72	\$261,683.44
ACTIVO CIRCULANTE	\$6,923.32	\$851,923.02	\$635,038.78	\$223,807.56	\$216,884.24
EFFECTIVO Y EQUIVALENTES	\$6,666.13	\$427,961.50	\$210,477.28	\$223,770.35	\$216,884.22
DERECHOS A RECIBIR EFECTIVO O EQUIVALENTES	\$37.19	\$424,561.52	\$424,561.50	\$37.21	\$0.02
ACTIVO NO CIRCULANTE	\$1,470,236.96	\$44,799.20	\$0.00	\$1,515,036.16	\$44,799.20
BIENES MUEBLES	\$2,647,689.14	\$44,799.20	\$0.00	\$2,692,488.34	\$44,799.20
ACTIVOS INTANGIBLES	\$121,876.74	\$0.00	\$0.00	\$121,876.74	\$0.00
DEPRECIACIÓN, DETERIORO Y AMORTIZACIÓN ACUMULADA DE BIENES	-\$1,299,328.92	\$0.00	\$0.00	-\$1,299,328.92	\$0.00

"Bajo protesta de decir verdad declaramos que los Estados Financieros y sus notas, son razonablemente correctos y son responsabilidad del emisor".

L.C. NORMA ALICIA CANSECO ALVARADO
DIRECCION ADMINISTRATIVA



TRIBUNAL DE JUSTICIA
ADMINISTRATIVA DEL ESTADO
DE BAJA CALIFORNIA SUR

LIC. ANGELICA ARENAL CESENA

MAGISTRADA PRESIDENTE



**TRIBUNAL DE JUSTICIA ADMINISTRATIVA DEL ESTADO
BAJA CALIFORNIA SUR**

Estado Analítico de la Deuda y Otros Pasivos

Del 01/ene./2022 Al 31/mar./2022

(Cifras en Pesos)

Fecha y 22/abr./2022

hora de Impresión 11:34 a. m.

Usu: barmenta

Rep: rptEstadoAnaliticoDeudaYPasivos

Denominación de las Deudas	Moneda de Contratación	Institución o País Acreedor	Saldo Inicial del Periodo	Saldo Final del Periodo
DEUDA PÚBLICA				
Corto Plazo				
Deuda Interna				
Instituciones de Crédito	Peso	México	\$0.00	\$0.00
Títulos y Valores	Peso	México	\$0.00	\$0.00
Arrendamientos Financieros	Peso	México	\$0.00	\$0.00
Deuda Externa				
Organismos Financieros Internacionales	Peso	México	\$0.00	\$0.00
Deuda Bilateral	Peso	México	\$0.00	\$0.00
Títulos y Valores	Peso	México	\$0.00	\$0.00
Arrendamientos Financieros	Peso	México	\$0.00	\$0.00
Subtotal de Deuda Pública a Corto Plazo	Peso	México	\$0.00	\$0.00
Largo Plazo				
Deuda Interna				
Instituciones de Crédito	Peso	México	\$0.00	\$0.00
Títulos y Valores	Peso	México	\$0.00	\$0.00
Arrendamientos Financieros	Peso	México	\$0.00	\$0.00
Deuda Externa				
Organismos Financieros Internacionales	Peso	México	\$0.00	\$0.00
Deuda Bilateral	Peso	México	\$0.00	\$0.00
Títulos y Valores	Peso	México	\$0.00	\$0.00
Arrendamientos Financieros	Peso	México	\$0.00	\$0.00
Subtotal de Deuda Pública a Largo Plazo	Peso	México	\$0.00	\$0.00
Total de Otros Pasivos	Peso	México	\$2,583.67	\$0.67
Total de Deuda Pública y Otros Pasivos	Peso	México	\$2,583.67	\$0.67



TRIBUNAL DE JUSTICIA
ADMINISTRATIVA DEL ESTADO
BAJA CALIFORNIA SUR



TRIBUNAL DE JUSTICIA ADMINISTRATIVA DEL ESTADO BAJA CALIFORNIA SUR

Estado Analítico de la Deuda y Otros Pasivos
Del 01/ene./2022 Al 31/mar./2022
(Cifras en Pesos)

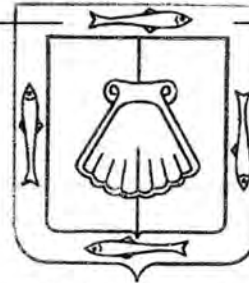
Usu: barmenta
Rep: rptEstadoAnaliticoDeudaYPasivos

Fecha y hora de Impresión | 22/abr./2022
11:34 a. m.

Denominación de las Deudas	Moneda de Contratación	Institución o País Acreedor	Saldo Inicial del Periodo	Saldo Final del Periodo
DEUDA PÚBLICA				

"Bajo protesta de decir verdad declaramos que los Estados Financieros y sus notas, son razonablemente correctos y son responsabilidad del emisor".

L.C. NORMA ALICIA CANSECO ALVARADO
DIRECCION ADMINISTRATIVA



TRIBUNAL DE JUSTICIA
ADMINISTRATIVA DEL ESTADO
DE BAJA CALIFORNIA SUR

LIC. ANGELICA ARENAL CESEÑA
MAGISTRADA PRESIDENTE



Usu: barmeta
Rep: rptConciliacionPresupuestal


TRIBUNAL DE JUSTICIA ADMINISTRATIVA DEL ESTADO BAJA CALIFORNIA SUR

Conciliación entre los Ingresos Presupuestarios y Contables
Correspondiente Del 01/ene./2022 al 31/mar./2022

Fecha y hora de Impresión | 22/abr./2022
11:40 a. m.

1.-TOTAL DE INGRESOS PRESUPUESTARIOS	\$416,561.50
2. MÁS INGRESOS CONTABLES NO PRESUPUESTARIOS	\$0.00
3. MENOS INGRESOS PRESUPUESTARIOS NO CONTABLES	\$0.00
4. TOTAL DE INGRESOS CONTABLES	\$416,561.50

L.C. NORMA ALICIA CANSECO ALVARADO
DIRECCION ADMINISTRATIVA



TRIBUNAL DE JUSTICIA
ADMINISTRATIVA DEL ESTADO
DE BAJA CALIFORNIA SUR

LIC. ANGELICA ARENAL CESEÑA
MAGISTRADA PRESIDENTE



Usu: barmenta
Rep: rptConciliacionPresupuestal

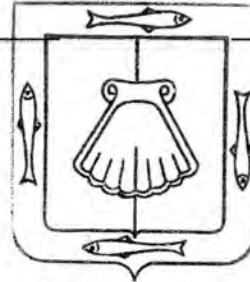
TRIBUNAL DE JUSTICIA ADMINISTRATIVA DEL ESTADO BAJA CALIFORNIA SUR

Conciliación entre los Egresos Presupuestarios y los Gastos Contables
Correspondiente Del 01/ene./2022 al 31/mar./2022

Fecha y hora de Impresión | 22/abr./2022
11:40 a. m.

1.-TOTAL DE EGRESOS PRESUPUESTARIOS	\$197,094.26
2. MENOS EGRESOS PRESUPUESTARIOS NO CONTABLES	\$44,799.20
2.3 MOBILIARIO Y EQUIPO DE ADMINISTRACIÓN	\$44,799.20
3. MÁS GASTOS CONTABLES NO PRESUPUESTARIOS	\$0.00
4. TOTAL DE GASTOS CONTABLES	\$152,295.06

L.C. NORMA ALICIA CANSECO ALVARADO
DIRECCION ADMINISTRATIVA



TRIBUNAL DE JUSTICIA
ADMINISTRATIVA DEL ESTADO
DE BAJA CALIFORNIA SUR

LIC. ANGELICA ARENAL CESENA
MAGISTRADA PRESIDENTE




Tribunal de Justicia Administrativa
del Estado de Baja California Sur

TJABCS

**INFORMES
PRESUPUESTALES
PRIMER
TRIMESTRE DE
2022**

ÁREA DE ADMINISTRACIÓN



**TRIBUNAL DE JUSTICIA ADMINISTRATIVA DEL ESTADO
BAJA CALIFORNIA SUR
Estado Analítico de Ingresos
Del 01/ene./2022 Al 31/mar./2022**

Usr: barmeta
Rep: rptEstadoPresupuestoIngresosRB_CP_2019

Fecha y hora de Impresión | 22/abr./2022
11:41 a. m.


Rubro de Ingresos	Ingreso					Diferencia (6=5-1)
	Estimado	Ampliaciones y Reducciones	Modificado	Devengado	Recaudado	
	(1)	(2)	(3=1+2)	(4)	(5)	
IMPUESTOS	\$0.00	\$0.00	\$0.00	\$0.00	\$0.00	0.00
CUOTAS Y APORTACIONES DE SEGURIDAD SOCIAL	\$0.00	\$0.00	\$0.00	\$0.00	\$0.00	0.00
CONTRIBUCIONES DE MEJORAS	\$0.00	\$0.00	\$0.00	\$0.00	\$0.00	0.00
DERECHOS	\$0.00	\$0.00	\$0.00	\$0.00	\$0.00	0.00
PRODUCTOS	\$0.00	\$0.00	\$0.00	\$0.00	\$0.00	0.00
APROVECHAMIENTOS	\$0.00	\$0.00	\$0.00	\$0.00	\$0.00	0.00
INGRESOS POR VENTA DE BIENES, PRESTACIÓN DE SERVICIOS Y OTRAS PARTICIPACIONES, APORTACIONES, CONVENIOS, INCENTIVOS DERIVADOS, TRANSFERENCIAS, ASIGNACIONES, SUBSIDIOS Y SUBVENCIONES, Y PRODUCTOS DERIVADOS DE FINANCIAMIENTOS	\$0.00	\$0.00	\$0.00	\$75.50	\$75.50	75.50
	\$0.00	\$0.00	\$0.00	\$0.00	\$0.00	0.00
	\$1,494,745.00	\$0.00	\$1,494,745.00	\$416,486.00	\$416,486.00	-1,078,259.00
	\$0.00	\$0.00	\$0.00	\$0.00	\$0.00	0.00
Total	\$1,494,745.00	\$0.00	\$1,494,745.00	\$416,561.50	\$416,561.50	
Ingresos Excedentes						-1,078,183.50

Estado Analítico de Ingresos por Fuente de Financiamiento	Ingreso					Diferencia (6=5-1)
	Estimado	Ampliaciones / (Reducciones)	Modificado	Devengado	Recaudado	
	(1)	(2)	(3=1+2)	(4)	(5)	
Ingresos del Poder Ejecutivo Federal o Estatal y de los Municipios						
IMPUESTOS	\$0.00	\$0.00	\$0.00	\$0.00	\$0.00	0.00
CUOTAS Y APORTACIONES DE SEGURIDAD SOCIAL	\$0.00	\$0.00	\$0.00	\$0.00	\$0.00	0.00
CONTRIBUCIONES DE MEJORAS	\$0.00	\$0.00	\$0.00	\$0.00	\$0.00	0.00
DERECHOS	\$0.00	\$0.00	\$0.00	\$0.00	\$0.00	0.00
PRODUCTOS	\$0.00	\$0.00	\$0.00	\$0.00	\$0.00	0.00
APROVECHAMIENTOS	\$0.00	\$0.00	\$0.00	\$0.00	\$0.00	0.00
PARTICIPACIONES, APORTACIONES, CONVENIOS, INCENTIVOS DERIVADOS, TRANSFERENCIAS, ASIGNACIONES, SUBSIDIOS Y SUBVENCIONES	\$0.00	\$0.00	\$0.00	\$0.00	\$0.00	0.00
	\$0.00	\$0.00	\$0.00	\$0.00	\$0.00	0.00
Ingresos de los Entes Públicos de los Poderes Legislativo y Judicial, de los Órganos Autónomos y del Sector Paraestatal o Paramunicipal, así como de las Empresas Productivas del Estado						
CUOTAS Y APORTACIONES DE SEGURIDAD SOCIAL	\$0.00	\$0.00	\$0.00	\$0.00	\$0.00	0.00
PRODUCTOS	\$0.00	\$0.00	\$0.00	\$0.00	\$0.00	0.00
INGRESOS POR VENTA DE BIENES, PRESTACIÓN DE SERVICIOS Y OTRAS PARTICIPACIONES, APORTACIONES, CONVENIOS, INCENTIVOS DERIVADOS, TRANSFERENCIAS, ASIGNACIONES, SUBSIDIOS Y SUBVENCIONES	\$0.00	\$0.00	\$0.00	\$75.50	\$75.50	75.50
	\$1,494,745.00	\$0.00	\$1,494,745.00	\$416,486.00	\$416,486.00	-1,078,259.00
Ingresos Derivados de Financiamiento						
INGRESOS DERIVADOS DE FINANCIAMIENTOS	\$0.00	\$0.00	\$0.00	\$0.00	\$0.00	0.00
Total	\$1,494,745.00	\$0.00	\$1,494,745.00	\$416,561.50	\$416,561.50	
Ingresos Excedentes						-1,078,183.50

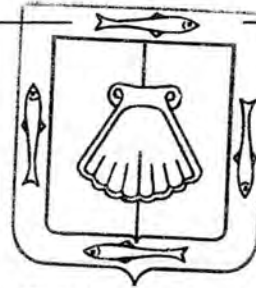


TRIBUNAL DE JUSTICIA ADMINISTRATIVA DEL ESTADO DE BAJA CALIFORNIA SUR


**TRIBUNAL DE JUSTICIA ADMINISTRATIVA DEL ESTADO
BAJA CALIFORNIA SUR**
Estado Analítico de Ingresos
Del 01/ene./2022 Al 31/mar./2022



L.C. NORMA ALICIA CANSECO ALVARADO
DIRECCION ADMINISTRATIVA



TRIBUNAL DE JUSTICIA
ADMINISTRATIVA DEL ESTADO
DE BAJA CALIFORNIA SUR

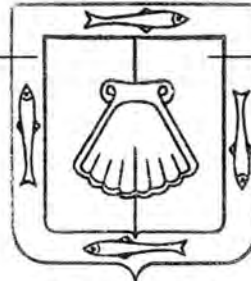


LIC. ANGELICA ARENAL CESEÑA
MAGISTRADA PRESIDENTE

Concepto	Egresos					
	Aprobado	Ampliaciones / (Reducciones)	Modificado	Devengado	Pagado	Subejercicio
	1	2	3=(1+2)	4	5	6 = (3 - 4)
TOTAL DEL GASTO	\$1,494,745.00	\$0.00	\$1,494,745.00	\$197,094.26	\$197,094.26	\$1,297,650.74
ORGANOS AUTÓNOMOS	\$1,494,745.00	\$0.00	\$1,494,745.00	\$197,094.26	\$197,094.26	\$1,297,650.74

L.C. NORMA ALICIA CANSECO ALVARADO

DIRECCION ADMINISTRATIVA



TRIBUNAL DE JUSTICIA
ADMINISTRATIVA DEL ESTADO
DE BAJA CALIFORNIA SUR

LIC. ANGELICA ARENAL CESENA

MAGISTRADA PRESIDENTE

**TRIBUNAL DE JUSTICIA ADMINISTRATIVA DEL ESTADO
BAJA CALIFORNIA SUR**

Estado Analítico del Ejercicio del Presupuesto de Egresos

Clasificación Económica (por Tipo de Gasto)

| Del 01/ene./2022 Al 31/mar./2022

Fecha y 22/abr./2022

hora de Impresión 11:42 a. m.


Usr: barmenta

Rep: rptEstadoPresupuestoEgresos_CL2

Concepto	Egresos					
	Aprobado	Ampliaciones / (Reducciones)	Modificado	Devengado	Pagado	Subejercicio
	1	2	3=(1+2)	4	5	6 = (3 - 4)
Gasto Corriente	\$1,417,245.00	\$0.00	\$1,417,245.00	\$152,295.06	\$152,295.06	\$1,264,949.94
Gasto de Capital	\$77,500.00	\$0.00	\$77,500.00	\$44,799.20	\$44,799.20	\$32,700.80
Total del Gasto	\$1,494,745.00	\$0.00	\$1,494,745.00	\$197,094.26	\$197,094.26	\$1,297,650.74

L.C. NORMA ALICIA CANSECO ALVARADO

DIRECCION ADMINISTRATIVA



TRIBUNAL DE JUSTICIA
ADMINISTRATIVA DEL ESTADO
DE BAJA CALIFORNIA SUR

LIC. ANGELICA ARENAL CESENA

MAGISTRADA PRESIDENTE



**TRIBUNAL DE JUSTICIA ADMINISTRATIVA DEL ESTADO
BAJA CALIFORNIA SUR**

**Estado Analítico del Ejercicio del Presupuesto de Egresos
Clasificación por Objeto del Gasto (Capítulo y Concepto)
| Del 01/ene./2022 Al 31/mar./2022**

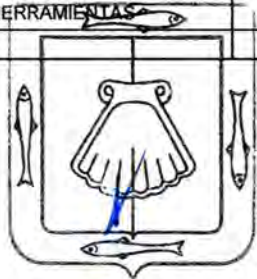
Fecha y | 22/abr./2022

hora de Impresión | 11:42 a. m.

Usu: barmenta

Rep: rptEstadoPresupuestoEgresos_CP_CTO

Concepto	Egresos					
	Aprobado	Ampliaciones / (Reducciones)	Modificado	Devengado	Pagado	Subejercicio
	1	2	3=(1+2)	4	5	6 = (3 - 4)
MATERIALES Y SUMINISTROS	\$571,400.00	\$0.00	\$571,400.00	\$101,522.05	\$101,522.05	\$469,877.95
MATERIALES DE ADMINISTRACIÓN, EMISIÓN DE DOCUMENTOS Y ARTÍCULOS OFICIALES	\$227,000.00	\$0.00	\$227,000.00	\$33,342.73	\$33,342.73	\$193,657.27
ALIMENTOS Y UTENSILIOS	\$43,400.00	\$0.00	\$43,400.00	\$6,740.42	\$6,740.42	\$36,659.58
MATERIALES Y ARTÍCULOS DE CONSTRUCCIÓN Y DE REPARACIÓN	\$9,000.00	\$0.00	\$9,000.00	\$334.78	\$334.78	\$8,665.22
PRODUCTOS QUÍMICOS, FARMACÉUTICOS Y DE LABORATORIO	\$3,000.00	\$0.00	\$3,000.00	\$438.13	\$438.13	\$2,561.87
COMBUSTIBLES, LUBRICANTES Y ADITIVOS	\$228,000.00	\$0.00	\$228,000.00	\$56,999.99	\$56,999.99	\$171,000.01
VESTUARIO, BLANCOS, PRENDAS DE PROTECCIÓN Y ARTÍCULOS DEPORTIVOS	\$30,000.00	\$0.00	\$30,000.00	\$1,260.00	\$1,260.00	\$28,740.00
HERRAMIENTAS, REFACCIONES Y ACCESORIOS MENORES	\$31,000.00	\$0.00	\$31,000.00	\$2,406.00	\$2,406.00	\$28,594.00
SERVICIOS GENERALES	\$845,845.00	\$0.00	\$845,845.00	\$50,773.01	\$50,773.01	\$795,071.99
SERVICIOS BÁSICOS	\$74,400.00	\$0.00	\$74,400.00	\$1,076.71	\$1,076.71	\$73,323.29
SERVICIOS DE ARRENDAMIENTO	\$195,000.00	\$0.00	\$195,000.00	\$34,803.90	\$34,803.90	\$160,196.10
SERVICIOS PROFESIONALES, CIENTÍFICOS, TÉCNICOS Y OTROS SERVICIOS	\$234,000.00	\$0.00	\$234,000.00	\$0.00	\$0.00	\$234,000.00
SERVICIOS FINANCIEROS, BANCARIOS Y COMERCIALES	\$33,200.00	\$0.00	\$33,200.00	\$1,270.20	\$1,270.20	\$31,929.80
SERVICIOS DE INSTALACIÓN, REPARACIÓN, MANTENIMIENTO Y CONSERVACIÓN	\$60,545.00	\$0.00	\$60,545.00	\$3,938.20	\$3,938.20	\$56,606.80
SERVICIOS DE COMUNICACIÓN SOCIAL Y PUBLICIDAD	\$54,300.00	\$0.00	\$54,300.00	\$0.00	\$0.00	\$54,300.00
SERVICIOS DE TRASLADOS Y VIÁTICOS	\$109,000.00	\$0.00	\$109,000.00	\$8,450.00	\$8,450.00	\$100,550.00
SERVICIOS OFICIALES	\$71,900.00	\$0.00	\$71,900.00	\$0.00	\$0.00	\$71,900.00
OTROS SERVICIOS GENERALES	\$13,500.00	\$0.00	\$13,500.00	\$1,234.00	\$1,234.00	\$12,266.00
BIENES MUEBLES, INMUEBLES E INTANGIBLES	\$77,500.00	\$0.00	\$77,500.00	\$44,799.20	\$44,799.20	\$32,700.80
MOBILIARIO Y EQUIPO DE ADMINISTRACIÓN	\$65,500.00	\$0.00	\$65,500.00	\$44,799.20	\$44,799.20	\$20,700.80
MAQUINARIA, OTROS EQUIPOS Y HERRAMIENTAS	\$12,000.00	\$0.00	\$12,000.00	\$0.00	\$0.00	\$12,000.00
Total del Gasto	\$1,494,745.00	\$0.00	\$1,494,745.00	\$197,094.26	\$197,094.26	\$1,297,650.74



TRIBUNAL DE JUSTICIA
ADMINISTRATIVA DEL ESTADO
DE BAJA CALIFORNIA SUR



**TRIBUNAL DE JUSTICIA ADMINISTRATIVA DEL ESTADO
BAJA CALIFORNIA SUR**

Estado Analítico del Ejercicio del Presupuesto de Egresos

Clasificación por Objeto del Gasto (Capítulo y Concepto)

| Del 01/ene./2022 Al 31/mar./2022

Fecha y 22/abr./2022

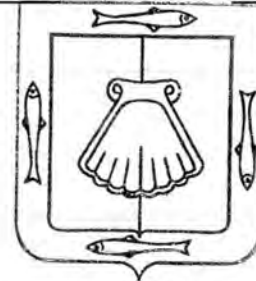
hora de Impresión 11:42 a. m.

Usu: barmeta

Rep: rptEstadoPresupuestoEgresos_CP_CTO

Concepto	Egresos					
	Aprobado	Ampliaciones / (Reducciones)	Modificado	Devengado	Pagado	Subejercicio
	1	2	3=(1+2)	4	5	6 = (3 - 4)

L.C. NORMA ALICIA CANSECO ALVARADO
DIRECCION ADMINISTRATIVA



TRIBUNAL DE JUSTICIA
ADMINISTRATIVA DEL ESTADO
DE BAJA CALIFORNIA SUR

LIC. ANGELICA ARENAL CESENA
MAGISTRADA PRESIDENTE

**TRIBUNAL DE JUSTICIA ADMINISTRATIVA DEL ESTADO
BAJA CALIFORNIA SUR**

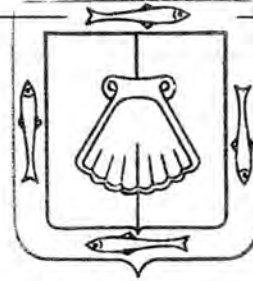
**Estado Analítico del Ejercicio del Presupuesto de Egresos
Clasificación Funcional (Finalidad y Función)
| Del 01/ene./2022 Al 31/mar./2022**

Usu: barmonta
Rep: rptEstadoPresupuestoEgresos_FN3

Fecha y | 22/abr./2022
hora de Impresión | 11:42 a. m.

Concepto	Egresos					
	Aprobado	Ampliaciones / (Reducciones)	Modificado	Devengado	Pagado	Subejercicio
	1	2	3=(1+2)	4	5	6 = (3 - 4)
GOBIERNO	\$1,494,745.00	\$0.00	\$1,494,745.00	\$197,094.26	\$197,094.26	\$1,297,650.74
JUSTICIA	\$1,494,745.00	\$0.00	\$1,494,745.00	\$197,094.26	\$197,094.26	\$1,297,650.74
Total del Gasto	\$1,494,745.00	\$0.00	\$1,494,745.00	\$197,094.26	\$197,094.26	\$1,297,650.74

L.C. NORMA ALICIA CANSECO ALVARADO
DIRECCION ADMINISTRATIVA



TRIBUNAL DE JUSTICIA
ADMINISTRATIVA DEL ESTADO
DE BAJA CALIFORNIA SUR

LIC. ANGELICA ARENAL CESENA
MAGISTRADA PRESIDENTE



**TRIBUNAL DE JUSTICIA ADMINISTRATIVA DEL ESTADO
BAJA CALIFORNIA SUR
Endeudamiento Neto**

Usr: barmenta
Rep: rptEndeudamientoNeto


Del 01/ene./2022 Al 31/mar./2022

Fecha y hora de Impresión | 22/abr./2022
11:42 a. m.

Identificación de Crédito o Instrumento	Contratación/Colocación	Amortización	Endeudamiento Neto
	A	B	C=A-B
Créditos Bancarios			
Total Créditos Bancarios	\$0.00	\$0.00	\$0.00
Otros Instrumentos de Deuda			
Total Otros Instrumentos de Deuda	\$0.00	\$0.00	\$0.00
Total	\$0.00	\$0.00	\$0.00

L.C. NORMA ALICIA CANSECO ALVARADO
DIRECCION ADMINISTRATIVA

LIC. ANGELICA ARÉÑAL CESENA
MAGISTRADA PRESIDENTE



TRIBUNAL DE JUSTICIA
ADMINISTRATIVA DEL ESTADO
DE BAJA CALIFORNIA SUR



TRIBUNAL DE JUSTICIA ADMINISTRATIVA DEL ESTADO
BAJA CALIFORNIA SUR
Intereses de la Deuda
Del 01/ene./2022 Al 31/mar./2022


Usu: barmeta
Rep: rptInteresesdeLaDeuda

Fecha y hora de Impresión | 22/abr./2022
11:43 a. m.

Identificación de Crédito o Instrumento	Devengado	Pagado
Créditos Bancarios		
Total de Intereses de Créditos Bancarios	\$0.00	\$0.00
Otros Instrumentos de Deuda		
Total de Intereses de Otros Instrumentos de Deuda	\$0.00	\$0.00
Total	\$0.00	\$0.00

L.C. NORMA ALICIA CANSECO ALVARADO
DIRECCION ADMINISTRATIVA

LIC. ANGELICA ARENAL CESENA
MAGISTRADA PRESIDENTE



TRIBUNAL DE JUSTICIA
ADMINISTRATIVA DEL ESTADO
DE BAJA CALIFORNIA SUR

**TRIBUNAL DE JUSTICIA ADMINISTRATIVA DEL ESTADO
BAJA CALIFORNIA SUR
Flujo Operacional**

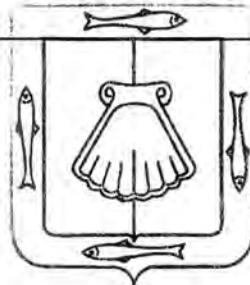
Del 01/ene./2022 al 31/mar./2022

Usr: barmenta
Rep: rptFlujoOperacional

Fecha y hora de Impresión | 22/abr./2022
11:43 a. m.

DISPONIBILIDAD AL 1 DE ENERO DE 2022		
INGRESOS Y OTROS BENEFICIOS		
TRANSFERENCIAS, ASIGNACIONES, SUBSIDIOS Y SUBVENCIONES, Y PENSIONES Y JUBILACIONES	\$416,486.00	
INGRESOS FINANCIEROS	\$75.50	
TOTAL INGRESOS Y OTROS BENEFICIOS		<u>\$416,561.50</u>
GASTOS Y OTRAS PERDIDAS		
MATERIALES Y SUMINISTROS	\$101,522.05	
SERVICIOS GENERALES	\$50,773.01	
		<u>\$152,295.06</u>
DISPONIBILIDAD AL 31 DE MARZO DE 2022		
		<u><u>\$264,266.44</u></u>
INTEGRACIÓN DE DISPONIBILIDAD AL 31 DE MARZO DE 2022		
CUENTAS DE BALANCE DEUDORA		
EFFECTIVO	\$18.40	
BANCOS/TESORERÍA	\$223,751.95	
DEUDORES POR ANTICIPOS DE LA TESORERÍA A CORTO PLAZO	\$37.21	
MOBILIARIO Y EQUIPO DE ADMINISTRACIÓN	\$2,024,898.61	
VEHÍCULOS Y EQUIPO DE TRANSPORTE	\$572,800.00	
MAQUINARIA, OTROS EQUIPOS Y HERRAMIENTAS	\$94,789.73	
SOFTWARE	\$18,237.18	
LICENCIAS	\$103,639.56	
		\$3,038,172.64
CUENTAS DE BALANCE ACREADORAS		
DEPRECIACIÓN ACUMULADA DE BIENES MUEBLES	\$1,299,328.92	
RETENCIONES Y CONTRIBUCIONES POR PAGAR A CORTO PLAZO	\$0.67	
DONACIONES DE CAPITAL	\$1,219,989.40	
RESULTADOS DE EJERCICIOS ANTERIORES	\$254,587.40	
CAMBIOS POR ERRORES CONTABLES	-\$0.19	
		\$2,773,906.20
		<u><u>\$264,266.44</u></u>

L.C. NORMA ALICIA CANSECO ALVARADO
DIRECCION ADMINISTRATIVA



TRIBUNAL DE JUSTICIA
ADMINISTRATIVA DEL ESTADO
DE BAJA CALIFORNIA SUR

LIC. ANGELICA ARENAL CESENA
MAGISTRADA PRESIDENTE



Usr: barmenta
Rep: rptEstadoAnaliticoPresupuestoEgresos_EX

TRIBUNAL DE JUSTICIA ADMINISTRATIVA DEL ESTADO
BAJA CALIFORNIA SUR

Estado Analítico del Ejercicio del Presupuesto por Capítulo del Gasto Del 01/ene./2022 Al 31/mar./2022

Fecha y hora de Impresión | 22/abr./2022 | 12:24 p. m.

Ejercicio del Presupuesto	Egresos Aprobado Al 31/12/2022	Ampliaciones / (Reducciones)	Egresos Modificado	Egresos Comprometido	Presupuesto Disponible para Comprometer	Egresos Devengado	Comprometido No Devengado	Egresos Ejercido	Pagado	Cuentas por Pagar Deuda	Subejercicio
2000 MATERIALES Y SUMINISTROS	\$571,400.00	\$0.00	\$571,400.00	\$101,522.05	\$469,877.95	\$101,522.05	\$0.00	\$101,522.05	\$101,522.05	\$0.00	\$469,877.95
2100 MATERIALES DE ADMINISTRACIÓN,	\$227,000.00	\$0.00	\$227,000.00	\$33,342.73	\$193,657.27	\$33,342.73	\$0.00	\$33,342.73	\$33,342.73	\$0.00	\$193,657.27
2110 Materiales, útiles y equipos menores de	\$80,000.00	\$0.00	\$80,000.00	\$21,598.26	\$58,401.74	\$21,598.26	\$0.00	\$21,598.26	\$21,598.26	\$0.00	\$58,401.74
2111 Materiales, útiles y equipos menores de	\$80,000.00	\$0.00	\$80,000.00	\$21,598.26	\$58,401.74	\$21,598.26	\$0.00	\$21,598.26	\$21,598.26	\$0.00	\$58,401.74
2120 Materiales y útiles de impresión y repro	\$47,000.00	\$0.00	\$47,000.00	\$2,871.60	\$44,128.40	\$2,871.60	\$0.00	\$2,871.60	\$2,871.60	\$0.00	\$44,128.40
2121 Materiales y útiles de impresión y repro	\$47,000.00	\$0.00	\$47,000.00	\$2,871.60	\$44,128.40	\$2,871.60	\$0.00	\$2,871.60	\$2,871.60	\$0.00	\$44,128.40
2140 Materiales, útiles y equipos menores de	\$48,000.00	\$0.00	\$48,000.00	\$1,745.00	\$46,255.00	\$1,745.00	\$0.00	\$1,745.00	\$1,745.00	\$0.00	\$46,255.00
2141 Materiales, útiles y equipos menores de	\$48,000.00	\$0.00	\$48,000.00	\$1,745.00	\$46,255.00	\$1,745.00	\$0.00	\$1,745.00	\$1,745.00	\$0.00	\$46,255.00
2150 Material impreso e información digital	\$22,000.00	\$0.00	\$22,000.00	\$2,381.00	\$19,619.00	\$2,381.00	\$0.00	\$2,381.00	\$2,381.00	\$0.00	\$19,619.00
2151 Material impreso e información digital	\$22,000.00	\$0.00	\$22,000.00	\$2,381.00	\$19,619.00	\$2,381.00	\$0.00	\$2,381.00	\$2,381.00	\$0.00	\$19,619.00
2160 Material de limpieza	\$30,000.00	\$0.00	\$30,000.00	\$4,746.87	\$25,253.13	\$4,746.87	\$0.00	\$4,746.87	\$4,746.87	\$0.00	\$25,253.13
2161 Material de limpieza	\$30,000.00	\$0.00	\$30,000.00	\$4,746.87	\$25,253.13	\$4,746.87	\$0.00	\$4,746.87	\$4,746.87	\$0.00	\$25,253.13
2200 ALIMENTOS Y UTENSILIOS	\$43,400.00	\$0.00	\$43,400.00	\$6,740.42	\$36,659.58	\$6,740.42	\$0.00	\$6,740.42	\$6,740.42	\$0.00	\$36,659.58
2210 Productos alimenticios para personas	\$36,000.00	\$0.00	\$36,000.00	\$6,740.42	\$29,259.58	\$6,740.42	\$0.00	\$6,740.42	\$6,740.42	\$0.00	\$29,259.58
2211 Productos alimenticios para personas	\$36,000.00	\$0.00	\$36,000.00	\$6,740.42	\$29,259.58	\$6,740.42	\$0.00	\$6,740.42	\$6,740.42	\$0.00	\$29,259.58
2230 Utensilios para el servicio de alimentac	\$7,400.00	\$0.00	\$7,400.00	\$0.00	\$7,400.00	\$0.00	\$0.00	\$0.00	\$0.00	\$0.00	\$7,400.00
2231 Utensilios para el servicio de alimentac	\$7,400.00	\$0.00	\$7,400.00	\$0.00	\$7,400.00	\$0.00	\$0.00	\$0.00	\$0.00	\$0.00	\$7,400.00
2400 MATERIALES Y ARTÍCULOS DE CON	\$9,000.00	\$0.00	\$9,000.00	\$334.78	\$8,665.22	\$334.78	\$0.00	\$334.78	\$334.78	\$0.00	\$8,665.22
2460 Material eléctrico y electrónico	\$5,000.00	\$0.00	\$5,000.00	\$334.78	\$4,665.22	\$334.78	\$0.00	\$334.78	\$334.78	\$0.00	\$4,665.22
2461 Material eléctrico y electrónico	\$5,000.00	\$0.00	\$5,000.00	\$334.78	\$4,665.22	\$334.78	\$0.00	\$334.78	\$334.78	\$0.00	\$4,665.22
2480 Materiales complementarios	\$2,000.00	\$0.00	\$2,000.00	\$0.00	\$2,000.00	\$0.00	\$0.00	\$0.00	\$0.00	\$0.00	\$2,000.00
2481 Materiales complementarios	\$2,000.00	\$0.00	\$2,000.00	\$0.00	\$2,000.00	\$0.00	\$0.00	\$0.00	\$0.00	\$0.00	\$2,000.00
2490 Otros materiales y artículos de constru	\$2,000.00	\$0.00	\$2,000.00	\$0.00	\$2,000.00	\$0.00	\$0.00	\$0.00	\$0.00	\$0.00	\$2,000.00
2491 Otros materiales y artículos de constru	\$2,000.00	\$0.00	\$2,000.00	\$0.00	\$2,000.00	\$0.00	\$0.00	\$0.00	\$0.00	\$0.00	\$2,000.00
2500 PRODUCTOS QUÍMICOS, FARMACÉL	\$3,000.00	\$0.00	\$3,000.00	\$438.13	\$2,561.87	\$438.13	\$0.00	\$438.13	\$438.13	\$0.00	\$2,561.87
2530 Medicinas y productos farmacéuticos	\$3,000.00	\$0.00	\$3,000.00	\$438.13	\$2,561.87	\$438.13	\$0.00	\$438.13	\$438.13	\$0.00	\$2,561.87
2531 Medicinas y productos farmacéuticos	\$3,000.00	\$0.00	\$3,000.00	\$438.13	\$2,561.87	\$438.13	\$0.00	\$438.13	\$438.13	\$0.00	\$2,561.87
2600 COMBUSTIBLES, LUBRICANTES Y A	\$228,000.00	\$0.00	\$228,000.00	\$56,999.99	\$171,000.01	\$56,999.99	\$0.00	\$56,999.99	\$56,999.99	\$0.00	\$171,000.01
2610 Combustibles, lubricantes y aditivos	\$228,000.00	\$0.00	\$228,000.00	\$56,999.99	\$171,000.01	\$56,999.99	\$0.00	\$56,999.99	\$56,999.99	\$0.00	\$171,000.01
2611 Combustibles, lubricantes y aditivos	\$228,000.00	\$0.00	\$228,000.00	\$56,999.99	\$171,000.01	\$56,999.99	\$0.00	\$56,999.99	\$56,999.99	\$0.00	\$171,000.01
2700 VESTUARIO, BLANCOS, PRENDAS E	\$30,000.00	\$0.00	\$30,000.00	\$1,260.00	\$28,740.00	\$1,260.00	\$0.00	\$1,260.00	\$1,260.00	\$0.00	\$28,740.00
2710 Vestuario y uniformes	\$30,000.00	\$0.00	\$30,000.00	\$1,260.00	\$28,740.00	\$1,260.00	\$0.00	\$1,260.00	\$1,260.00	\$0.00	\$28,740.00
2711 Vestuario y uniformes	\$30,000.00	\$0.00	\$30,000.00	\$1,260.00	\$28,740.00	\$1,260.00	\$0.00	\$1,260.00	\$1,260.00	\$0.00	\$28,740.00
2900 HERRAMIENTAS, REFACTORÍAS Y	\$31,000.00	\$0.00	\$31,000.00	\$2,406.00	\$28,594.00	\$2,406.00	\$0.00	\$2,406.00	\$2,406.00	\$0.00	\$28,594.00





Usr: barmonta
Rep: rptEstadoAnaliticoPresupuestoEgresos_EX

TRIBUNAL DE JUSTICIA ADMINISTRATIVA DEL ESTADO BAJA CALIFORNIA SUR

Estado Analítico del Ejercicio del Presupuesto por Capítulo del Gasto Del 01/ene./2022 Al 31/mar./2022

Fecha y hora de Impresión: 22/abr./2022 12:24 p. m.

Ejercicio del Presupuesto		Egresos Aprobado Al 31/12/2022	Ampliaciones / (Reducciones)	Egresos Modificado	Egresos Comprometido	Presupuesto Disponible para Comprometer	Egresos Devengado	Comprometido No Devengado	Egresos Ejercido	Pagado	Cuentas por Pagar Deuda	Subejercicio
2910	Herramientas menores	\$3,000.00	\$0.00	\$3,000.00	\$0.00	\$3,000.00	\$0.00	\$0.00	\$0.00	\$0.00	\$0.00	\$3,000.00
2911	Herramientas menores	\$3,000.00	\$0.00	\$3,000.00	\$0.00	\$3,000.00	\$0.00	\$0.00	\$0.00	\$0.00	\$0.00	\$3,000.00
2930	Refacciones y accesorios menores de	\$3,000.00	\$0.00	\$3,000.00	\$0.00	\$3,000.00	\$0.00	\$0.00	\$0.00	\$0.00	\$0.00	\$3,000.00
2931	Refacciones y accesorios menores de	\$3,000.00	\$0.00	\$3,000.00	\$0.00	\$3,000.00	\$0.00	\$0.00	\$0.00	\$0.00	\$0.00	\$3,000.00
2940	Refacciones y accesorios menores de	\$16,500.00	\$0.00	\$16,500.00	\$2,406.00	\$14,094.00	\$2,406.00	\$0.00	\$2,406.00	\$2,406.00	\$0.00	\$14,094.00
2941	Refacciones y accesorios menores de	\$16,500.00	\$0.00	\$16,500.00	\$2,406.00	\$14,094.00	\$2,406.00	\$0.00	\$2,406.00	\$2,406.00	\$0.00	\$14,094.00
2960	Refacciones y accesorios menores de	\$8,500.00	\$0.00	\$8,500.00	\$0.00	\$8,500.00	\$0.00	\$0.00	\$0.00	\$0.00	\$0.00	\$8,500.00
2961	Refacciones y accesorios menores de	\$8,500.00	\$0.00	\$8,500.00	\$0.00	\$8,500.00	\$0.00	\$0.00	\$0.00	\$0.00	\$0.00	\$8,500.00
3000	SERVICIOS GENERALES	\$845,845.00	\$0.00	\$845,845.00	\$50,773.01	\$795,071.99	\$50,773.01	\$0.00	\$50,773.01	\$50,773.01	\$0.00	\$795,071.99
3100	SERVICIOS BÁSICOS	\$74,400.00	\$0.00	\$74,400.00	\$1,076.71	\$73,323.29	\$1,076.71	\$0.00	\$1,076.71	\$1,076.71	\$0.00	\$73,323.29
3150	Telefonía celular	\$2,400.00	\$0.00	\$2,400.00	\$0.00	\$2,400.00	\$0.00	\$0.00	\$0.00	\$0.00	\$0.00	\$2,400.00
3151	Telefonía celular	\$2,400.00	\$0.00	\$2,400.00	\$0.00	\$2,400.00	\$0.00	\$0.00	\$0.00	\$0.00	\$0.00	\$2,400.00
3170	Servicios de acceso de Internet, redes	\$50,000.00	\$0.00	\$50,000.00	\$0.00	\$50,000.00	\$0.00	\$0.00	\$0.00	\$0.00	\$0.00	\$50,000.00
3171	Servicios de acceso de Internet, redes	\$50,000.00	\$0.00	\$50,000.00	\$0.00	\$50,000.00	\$0.00	\$0.00	\$0.00	\$0.00	\$0.00	\$50,000.00
3180	Servicios postales y telegráficos	\$22,000.00	\$0.00	\$22,000.00	\$1,076.71	\$20,923.29	\$1,076.71	\$0.00	\$1,076.71	\$1,076.71	\$0.00	\$20,923.29
3181	Servicios postales y telegráficos	\$22,000.00	\$0.00	\$22,000.00	\$1,076.71	\$20,923.29	\$1,076.71	\$0.00	\$1,076.71	\$1,076.71	\$0.00	\$20,923.29
3200	SERVICIOS DE ARRENDAMIENTO	\$195,000.00	\$0.00	\$195,000.00	\$34,803.90	\$160,196.10	\$34,803.90	\$0.00	\$34,803.90	\$34,803.90	\$0.00	\$160,196.10
3230	Arrendamiento de mobiliario y equipo	\$173,000.00	\$0.00	\$173,000.00	\$30,359.94	\$142,640.06	\$30,359.94	\$0.00	\$30,359.94	\$30,359.94	\$0.00	\$142,640.06
3231	Arrendamiento de mobiliario y equipo	\$173,000.00	\$0.00	\$173,000.00	\$30,359.94	\$142,640.06	\$30,359.94	\$0.00	\$30,359.94	\$30,359.94	\$0.00	\$142,640.06
3290	Otros arrendamientos	\$22,000.00	\$0.00	\$22,000.00	\$4,443.96	\$17,556.04	\$4,443.96	\$0.00	\$4,443.96	\$4,443.96	\$0.00	\$17,556.04
3291	Otros arrendamientos	\$22,000.00	\$0.00	\$22,000.00	\$4,443.96	\$17,556.04	\$4,443.96	\$0.00	\$4,443.96	\$4,443.96	\$0.00	\$17,556.04
3300	SERVICIOS PROFESIONALES, CIENTÍFICOS Y TÉCNICOS	\$234,000.00	\$0.00	\$234,000.00	\$0.00	\$234,000.00	\$0.00	\$0.00	\$0.00	\$0.00	\$0.00	\$234,000.00
3330	Servicios de consultoría administrativa	\$120,000.00	\$0.00	\$120,000.00	\$0.00	\$120,000.00	\$0.00	\$0.00	\$0.00	\$0.00	\$0.00	\$120,000.00
3331	Servicios de consultoría administrativa	\$120,000.00	\$0.00	\$120,000.00	\$0.00	\$120,000.00	\$0.00	\$0.00	\$0.00	\$0.00	\$0.00	\$120,000.00
3340	Servicios de capacitación	\$106,000.00	\$0.00	\$106,000.00	\$0.00	\$106,000.00	\$0.00	\$0.00	\$0.00	\$0.00	\$0.00	\$106,000.00
3341	Servicios de capacitación	\$106,000.00	\$0.00	\$106,000.00	\$0.00	\$106,000.00	\$0.00	\$0.00	\$0.00	\$0.00	\$0.00	\$106,000.00
3390	Servicios profesionales, científicos y técnicos	\$8,000.00	\$0.00	\$8,000.00	\$0.00	\$8,000.00	\$0.00	\$0.00	\$0.00	\$0.00	\$0.00	\$8,000.00
3391	Servicios profesionales, científicos y técnicos	\$8,000.00	\$0.00	\$8,000.00	\$0.00	\$8,000.00	\$0.00	\$0.00	\$0.00	\$0.00	\$0.00	\$8,000.00
3400	SERVICIOS FINANCIEROS, BANCARIOS Y SEGUROS	\$33,200.00	\$0.00	\$33,200.00	\$1,270.20	\$31,929.80	\$1,270.20	\$0.00	\$1,270.20	\$1,270.20	\$0.00	\$31,929.80
3410	Servicios financieros y bancarios	\$12,000.00	\$0.00	\$12,000.00	\$1,270.20	\$10,729.80	\$1,270.20	\$0.00	\$1,270.20	\$1,270.20	\$0.00	\$10,729.80
3411	Servicios financieros y bancarios	\$12,000.00	\$0.00	\$12,000.00	\$1,270.20	\$10,729.80	\$1,270.20	\$0.00	\$1,270.20	\$1,270.20	\$0.00	\$10,729.80
3450	Seguro de bienes patrimoniales	\$19,000.00	\$0.00	\$19,000.00	\$0.00	\$19,000.00	\$0.00	\$0.00	\$0.00	\$0.00	\$0.00	\$19,000.00
3451	Seguro de bienes patrimoniales	\$19,000.00	\$0.00	\$19,000.00	\$0.00	\$19,000.00	\$0.00	\$0.00	\$0.00	\$0.00	\$0.00	\$19,000.00
3470	Fletes y maniobras	\$2,200.00	\$0.00	\$2,200.00	\$0.00	\$2,200.00	\$0.00	\$0.00	\$0.00	\$0.00	\$0.00	\$2,200.00



**TRIBUNAL DE JUSTICIA ADMINISTRATIVA DEL ESTADO
BAJA CALIFORNIA SUR**

Estado Analítico del Ejercicio del Presupuesto por Capítulo del Gasto Del 01/ene./2022 Al 31/mar./2022



Usr: barmenta
Rep: rptEstadoAnalíticoPresupuestoEgresos_EX

Fecha y hora de Impresión: 22/abr./2022 12:24 p. m.

Ejercicio del Presupuesto	Egresos Aprobado Al 31/12/2022	Ampliaciones / (Reducciones)	Egresos Modificado	Egresos Comprometido	Presupuesto Disponible para Comprometer	Egresos Devengado	Comprometido No Devengado	Egresos Ejercido	Pagado	Cuentas por Pagar Deuda	Subejercicio
3471 Fletes y maniobras	\$2,200.00	\$0.00	\$2,200.00	\$0.00	\$2,200.00	\$0.00	\$0.00	\$0.00	\$0.00	\$0.00	\$2,200.00
3500 SERVICIOS DE INSTALACIÓN, REPA	\$60,545.00	\$0.00	\$60,545.00	\$3,938.20	\$56,606.80	\$3,938.20	\$0.00	\$3,938.20	\$3,938.20	\$0.00	\$56,606.80
3510 Conservación y mantenimiento menor	\$15,045.00	\$0.00	\$15,045.00	\$0.00	\$15,045.00	\$0.00	\$0.00	\$0.00	\$0.00	\$0.00	\$15,045.00
3511 Conservación y mantenimiento menor	\$15,045.00	\$0.00	\$15,045.00	\$0.00	\$15,045.00	\$0.00	\$0.00	\$0.00	\$0.00	\$0.00	\$15,045.00
3520 Instalación, reparación y mantenimiento	\$13,000.00	\$0.00	\$13,000.00	\$3,938.20	\$9,061.80	\$3,938.20	\$0.00	\$3,938.20	\$3,938.20	\$0.00	\$9,061.80
3521 Instalación, reparación y mantenimiento	\$13,000.00	\$0.00	\$13,000.00	\$3,938.20	\$9,061.80	\$3,938.20	\$0.00	\$3,938.20	\$3,938.20	\$0.00	\$9,061.80
3550 Reparación y mantenimiento de equipc	\$20,000.00	\$0.00	\$20,000.00	\$0.00	\$20,000.00	\$0.00	\$0.00	\$0.00	\$0.00	\$0.00	\$20,000.00
3551 Reparación y mantenimiento de equipc	\$20,000.00	\$0.00	\$20,000.00	\$0.00	\$20,000.00	\$0.00	\$0.00	\$0.00	\$0.00	\$0.00	\$20,000.00
3580 Servicios de limpieza y manejo de des	\$7,500.00	\$0.00	\$7,500.00	\$0.00	\$7,500.00	\$0.00	\$0.00	\$0.00	\$0.00	\$0.00	\$7,500.00
3581 Servicios de limpieza y manejo de des	\$7,500.00	\$0.00	\$7,500.00	\$0.00	\$7,500.00	\$0.00	\$0.00	\$0.00	\$0.00	\$0.00	\$7,500.00
3590 Servicios de jardinería y fumigación	\$5,000.00	\$0.00	\$5,000.00	\$0.00	\$5,000.00	\$0.00	\$0.00	\$0.00	\$0.00	\$0.00	\$5,000.00
3591 Servicios de jardinería y fumigación	\$5,000.00	\$0.00	\$5,000.00	\$0.00	\$5,000.00	\$0.00	\$0.00	\$0.00	\$0.00	\$0.00	\$5,000.00
3600 SERVICIOS DE COMUNICACIÓN SOC	\$54,300.00	\$0.00	\$54,300.00	\$0.00	\$54,300.00	\$0.00	\$0.00	\$0.00	\$0.00	\$0.00	\$54,300.00
3610 Difusión por radio, televisión y otros m	\$50,000.00	\$0.00	\$50,000.00	\$0.00	\$50,000.00	\$0.00	\$0.00	\$0.00	\$0.00	\$0.00	\$50,000.00
3611 Difusión por radio, televisión y otros m	\$50,000.00	\$0.00	\$50,000.00	\$0.00	\$50,000.00	\$0.00	\$0.00	\$0.00	\$0.00	\$0.00	\$50,000.00
3630 Servicios de creatividad, preproducción	\$4,300.00	\$0.00	\$4,300.00	\$0.00	\$4,300.00	\$0.00	\$0.00	\$0.00	\$0.00	\$0.00	\$4,300.00
3631 Servicios de creatividad, preproducción	\$4,300.00	\$0.00	\$4,300.00	\$0.00	\$4,300.00	\$0.00	\$0.00	\$0.00	\$0.00	\$0.00	\$4,300.00
3700 SERVICIOS DE TRASLADOS Y VIÁTIC	\$109,000.00	\$0.00	\$109,000.00	\$8,450.00	\$100,550.00	\$8,450.00	\$0.00	\$8,450.00	\$8,450.00	\$0.00	\$100,550.00
3710 Pasajes aéreos	\$33,500.00	\$0.00	\$33,500.00	\$0.00	\$33,500.00	\$0.00	\$0.00	\$0.00	\$0.00	\$0.00	\$33,500.00
3711 Pasajes aéreos	\$33,500.00	\$0.00	\$33,500.00	\$0.00	\$33,500.00	\$0.00	\$0.00	\$0.00	\$0.00	\$0.00	\$33,500.00
3720 Pasajes terrestres	\$7,500.00	\$0.00	\$7,500.00	\$0.00	\$7,500.00	\$0.00	\$0.00	\$0.00	\$0.00	\$0.00	\$7,500.00
3721 Pasajes terrestres	\$7,500.00	\$0.00	\$7,500.00	\$0.00	\$7,500.00	\$0.00	\$0.00	\$0.00	\$0.00	\$0.00	\$7,500.00
3750 Viáticos en el país	\$38,500.00	\$0.00	\$38,500.00	\$7,200.00	\$31,300.00	\$7,200.00	\$0.00	\$7,200.00	\$7,200.00	\$0.00	\$31,300.00
3751 Viáticos en el país	\$38,500.00	\$0.00	\$38,500.00	\$7,200.00	\$31,300.00	\$7,200.00	\$0.00	\$7,200.00	\$7,200.00	\$0.00	\$31,300.00
3790 Otros servicios de traslado y hospedaje	\$29,500.00	\$0.00	\$29,500.00	\$1,250.00	\$28,250.00	\$1,250.00	\$0.00	\$1,250.00	\$1,250.00	\$0.00	\$28,250.00
3791 Otros servicios de traslado y hospedaje	\$29,500.00	\$0.00	\$29,500.00	\$1,250.00	\$28,250.00	\$1,250.00	\$0.00	\$1,250.00	\$1,250.00	\$0.00	\$28,250.00
3800 SERVICIOS OFICIALES	\$71,900.00	\$0.00	\$71,900.00	\$0.00	\$71,900.00	\$0.00	\$0.00	\$0.00	\$0.00	\$0.00	\$71,900.00
3820 Gastos de orden social y cultural	\$17,000.00	\$0.00	\$17,000.00	\$0.00	\$17,000.00	\$0.00	\$0.00	\$0.00	\$0.00	\$0.00	\$17,000.00
3821 Gastos de orden social y cultural	\$17,000.00	\$0.00	\$17,000.00	\$0.00	\$17,000.00	\$0.00	\$0.00	\$0.00	\$0.00	\$0.00	\$17,000.00
3830 Congresos y convenciones	\$19,900.00	\$0.00	\$19,900.00	\$0.00	\$19,900.00	\$0.00	\$0.00	\$0.00	\$0.00	\$0.00	\$19,900.00
3831 Congresos y convenciones	\$19,900.00	\$0.00	\$19,900.00	\$0.00	\$19,900.00	\$0.00	\$0.00	\$0.00	\$0.00	\$0.00	\$19,900.00
3850 Gastos de representación	\$35,000.00	\$0.00	\$35,000.00	\$0.00	\$35,000.00	\$0.00	\$0.00	\$0.00	\$0.00	\$0.00	\$35,000.00
3851 Gastos de representación	\$35,000.00	\$0.00	\$35,000.00	\$0.00	\$35,000.00	\$0.00	\$0.00	\$0.00	\$0.00	\$0.00	\$35,000.00
3900 OTROS SERVICIOS GENERALES	\$13,500.00	\$0.00	\$13,500.00	\$1,234.00	\$12,266.00	\$1,234.00	\$0.00	\$1,234.00	\$1,234.00	\$0.00	\$12,266.00



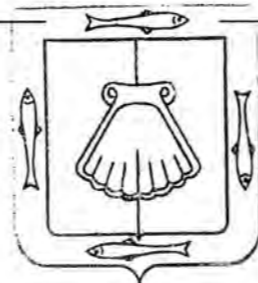
TRIBUNAL DE JUSTICIA ADMINISTRATIVA DEL ESTADO
BAJA CALIFORNIA SUR

Estado Analítico del Ejercicio del Presupuesto por Capítulo del Gasto Del 01/ene./2022 Al 31/mar./2022

Fecha y hora de Impresión | 22/abr./2022 | 12:24 p. m.

Ejercicio del Presupuesto	Egresos Aprobado Al 31/12/2022	Ampliaciones / (Reducciones)	Egresos Modificado	Egresos Comprometido	Presupuesto Disponible para Comprometer	Egresos Devengado	Comprometido No Devengado	Egresos Ejercido	Pagado	Cuentas por Pagar Deuda	Subejercicio
3920 Impuestos y derechos	\$9,000.00	\$0.00	\$9,000.00	\$1,234.00	\$7,766.00	\$1,234.00	\$0.00	\$1,234.00	\$1,234.00	\$0.00	\$7,766.00
3921 Impuestos y derechos	\$9,000.00	\$0.00	\$9,000.00	\$1,234.00	\$7,766.00	\$1,234.00	\$0.00	\$1,234.00	\$1,234.00	\$0.00	\$7,766.00
3950 Penas, multas, accesorios y actualizac	\$4,500.00	\$0.00	\$4,500.00	\$0.00	\$4,500.00	\$0.00	\$0.00	\$0.00	\$0.00	\$0.00	\$4,500.00
3951 Penas, multas, accesorios y actualizac	\$4,500.00	\$0.00	\$4,500.00	\$0.00	\$4,500.00	\$0.00	\$0.00	\$0.00	\$0.00	\$0.00	\$4,500.00
5000 BIENES MUEBLES, INMUEBLES	\$77,500.00	\$0.00	\$77,500.00	\$44,799.20	\$32,700.80	\$44,799.20	\$0.00	\$44,799.20	\$44,799.20	\$0.00	\$32,700.80
5100 MOBILIARIO Y EQUIPO DE ADMINIST	\$65,500.00	\$0.00	\$65,500.00	\$44,799.20	\$20,700.80	\$44,799.20	\$0.00	\$44,799.20	\$44,799.20	\$0.00	\$20,700.80
5110 Muebles de oficina y estantería	\$28,500.00	\$0.00	\$28,500.00	\$22,770.80	\$5,729.20	\$22,770.80	\$0.00	\$22,770.80	\$22,770.80	\$0.00	\$5,729.20
5111 Muebles de oficina y estantería	\$28,500.00	\$0.00	\$28,500.00	\$22,770.80	\$5,729.20	\$22,770.80	\$0.00	\$22,770.80	\$22,770.80	\$0.00	\$5,729.20
5150 Equipo de cómputo y de tecnologías de	\$37,000.00	\$0.00	\$37,000.00	\$22,028.40	\$14,971.60	\$22,028.40	\$0.00	\$22,028.40	\$22,028.40	\$0.00	\$14,971.60
5151 Equipo de cómputo y de tecnología de	\$37,000.00	\$0.00	\$37,000.00	\$22,028.40	\$14,971.60	\$22,028.40	\$0.00	\$22,028.40	\$22,028.40	\$0.00	\$14,971.60
5600 MAQUINARIA, OTROS EQUIPOS Y HE	\$12,000.00	\$0.00	\$12,000.00	\$0.00	\$12,000.00	\$0.00	\$0.00	\$0.00	\$0.00	\$0.00	\$12,000.00
5640 Sistemas de aire acondicionado, calef.	\$12,000.00	\$0.00	\$12,000.00	\$0.00	\$12,000.00	\$0.00	\$0.00	\$0.00	\$0.00	\$0.00	\$12,000.00
5641 Sistemas de aire acondicionado, calef.	\$12,000.00	\$0.00	\$12,000.00	\$0.00	\$12,000.00	\$0.00	\$0.00	\$0.00	\$0.00	\$0.00	\$12,000.00
Total	\$1,494,745.00	\$0.00	\$1,494,745.00	\$197,094.26	\$1,297,650.74	\$197,094.26	\$0.00	\$197,094.26	\$197,094.26	\$0.00	\$1,297,650.74

L.C. NORMA ALICIA CANSECO ALVARADO
DIRECCION ADMINISTRATIVA



TRIBUNAL DE JUSTICIA
ADMINISTRATIVA DEL ESTADO
DE BAJA CALIFORNIA SUR

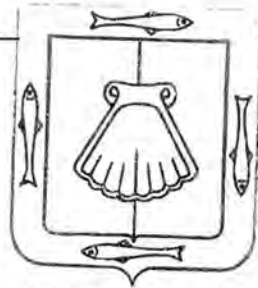
LIC. ANGELICA ARENAL CESENA
MAGISTRADA PRESIDENTE

Concepto	Estimado / Aprobado	Devengado	Recaudado / Pagado
I. Ingresos Presupuestarios (I=1+2)	\$1,494,745.00	\$416,561.50	\$416,561.50
1. Ingresos del Gobierno de la Entidad Federativa	\$1,494,745.00	\$416,561.50	\$416,561.50
2. Ingresos del Sector Paraestatal	\$0.00	\$0.00	\$0.00
II. Egresos Presupuestarios (II=3+4)	\$1,494,745.00	\$197,094.26	\$197,094.26
3. Egresos del Gobierno de la Entidad Federativa	\$1,494,745.00	\$197,094.26	\$197,094.26
4. Egresos del Sector Paraestatal	\$0.00	\$0.00	\$0.00
III. Balance Presupuestario (Superávit o Déficit) (III = I - II)	\$0.00	\$219,467.24	\$219,467.24

Concepto	Estimado / Aprobado	Devengado	Recaudado / Pagado
III. Balance Presupuestario (Superávit o Déficit)	\$0.00	\$219,467.24	\$219,467.24
IV. Intereses, Comisiones y Gastos de la Deuda	\$0.00	\$0.00	\$0.00
V. Balance Primario (Superávit o Déficit) (V= III + IV)	\$0.00	\$219,467.24	\$219,467.24

Concepto	Estimado / Aprobado	Devengado	Recaudado / Pagado
A. Financiamiento	\$0.00	\$0.00	\$0.00
B. Amortización de la deuda	\$0.00	\$0.00	\$0.00
C. Financiamiento Neto	\$0.00	\$0.00	\$0.00

L.C. NORMA ALICIA CANSECO ALVARADO
DIRECCION ADMINISTRATIVA



TRIBUNAL DE JUSTICIA
ADMINISTRATIVA DEL ESTADO
DE BAJA CALIFORNIA SUR

LIC. ANGELICA ARENAL GESENA
MAGISTRADA PRESIDENTE



Tribunal de Justicia Administrativa
del Estado de Baja California Sur

TJABCS

**INFORMES
PROGRAMÁTICOS
PRIMER
TRIMESTRE DE
2022**

ÁREA DE ADMINISTRACIÓN



**TRIBUNAL DE JUSTICIA ADMINISTRATIVA DEL ESTADO
BAJA CALIFORNIA SUR**

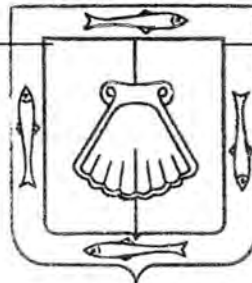
**Gasto por Categoría Programática
Del 01/ene./2022 Al 31/mar./2022**

Usu: barmeta
Rep: rptEstadoPresupuestoEgresos_PC

Fecha y hora de Impresión | 22/abr./2022
11:43 a. m.

Concepto	Egresos					Subejercicio 6 = (3 - 4)
	Aprobado	Ampliaciones / (Reducciones)	Modificado	Devengado	Pagado	
	1	2	3=(1+2)	4	5	
Programas						
Desempeño de las Funciones						
Prestación de Servicios Públicos	\$1,494,745.00	\$0.00	\$1,494,745.00	\$197,094.26	\$197,094.26	\$1,297,650.74
Total del Gasto	\$1,494,745.00	\$0.00	\$1,494,745.00	\$197,094.26	\$197,094.26	\$1,297,650.74

L.C. NORMA ALICIA CANSECO ALVARADO
DIRECCION ADMINISTRATIVA



TRIBUNAL DE JUSTICIA
ADMINISTRATIVA DEL ESTADO
DE BAJA CALIFORNIA SUR

LIC. ANGELICA ARENAL CESENA
MAGISTRADA PRESIDENTE



**TRIBUNAL DE JUSTICIA ADMINISTRATIVA DEL ESTADO
BAJA CALIFORNIA SUR**

Proporción del Gasto de Seguridad Pública

Al 31/mar./2022

Usr: barmeta
Rep: rptIndicadoresFinancieros

Fecha y hora de Impresión | 22/abr./2022 | 11:46 a. m.

**PRESUPUESTO
INDICADORES DE GASTO**

Nombre del Indicador:

Proporción del Gasto de Seguridad Pública

Objetivo del Indicador:

Determinar la participación de la función seguridad pública con respecto al egreso total

Variables que intervienen:

SP= Seguridad Pública TE= Total de Egresos

Unidad de Medida:

Porcentaje

Base de Comparación

Presupuesto de Egresos de ejercicios anteriores

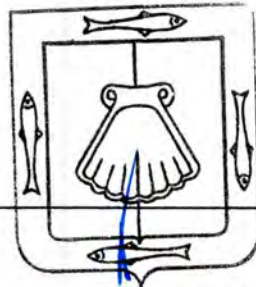
Formula:

$$\frac{SP}{TE} \times 100$$

Medios de Verificación:

Presupuesto de Egresos o Cuenta Pública

	Miles de pesos	Indicador
SP	\$0.00	0.00 %
TE	\$1,494,745.00	



TRIBUNAL DE JUSTICIA
ADMINISTRATIVA DEL ESTADO
DE BAJA CALIFORNIA SUR

0.00 %
100.00 %





**TRIBUNAL DE JUSTICIA ADMINISTRATIVA DEL ESTADO
BAJA CALIFORNIA SUR**

Proporción del Gasto de Seguridad Pública


Al 31/mar./2022

Usu: barmenta
Rep: rptIndicadoresFinancieros

Fecha y hora de Impresión | 22/abr./2022
11:46 a. m.

L.C. NORMA ALICIA CANSECO ALVARADO
DIRECCION ADMINISTRATIVA

LIC. ANGELICA ARENAL CESENA
MAGISTRADA PRESIDENTE



TRIBUNAL DE JUSTICIA
ADMINISTRATIVA DEL ESTADO
DE BAJA CALIFORNIA SUR



**TRIBUNAL DE JUSTICIA ADMINISTRATIVA DEL ESTADO
BAJA CALIFORNIA SUR
Proporción de la Deuda Pública**

Usr: barmeta
Rep: rptIndicadoresFinancieros

Al 31/mar./2022

Fecha y hora de Impresión | 22/abr./2022 | 11:46 a. m.

**PRESUPUESTO
INDICADORES DE GASTO**

Nombre del Indicador:

Proporción de la Deuda Pública

Objetivo del Indicador:

Determinar la participación de la deuda publica con respecto al total de egresos

Variables que intervienen:

DP= Deuda Pública TE= Total de Egresos

Unidad de Medida:

Porcentaje

Base de Comparación

Presupuesto de Egresos de ejercicios anteriores

Formula:

$$\frac{DP}{TE} \times 100$$

Medios de Verificación:

Presupuesto de Egresos o Cuenta Pública

	Miles de pesos		Indicador
DP	\$0.00		0.00 %
TE	\$1,494,745.00		

TRIBUNAL DE JUSTICIA
ADMINISTRATIVA DEL ESTADOC
DE BAJA CALIFORNIA SUP

■ 0.00 %
■ 100.00 %





**TRIBUNAL DE JUSTICIA ADMINISTRATIVA DEL ESTADO
BAJA CALIFORNIA SUR**

Proporción de la Deuda Pública


Al 31/mar./2022

Usr: barmenta
Rep: rptIndicadoresFinancieros

Fecha y hora de Impresión | 22/abr./2022
11:46 a. m.

L.C. NORMA ALICIA CANSECO ALVARADO
DIRECCION ADMINISTRATIVA

LIC. ANGELICA ARENAL CESENA
MAGISTRADA PRESIDENTE



TRIBUNAL DE JUSTICIA
ADMINISTRATIVA DEL ESTADO
DE BAJA CALIFORNIA SUR



**TRIBUNAL DE JUSTICIA ADMINISTRATIVA DEL ESTADO
BAJA CALIFORNIA SUR
Servicios Personales en el Gasto de Operación**

Usr: barmenta

Al 31/mar./2022

Rep: rptIndicadoresFinancieros

Fecha y hora de Impresión | 22/abr./2022 | 11:45 a. m.

**PRESUPUESTO
INDICADORES DE GASTO**

Nombre del Indicador:

Servicios Personales en el Gasto de Operación

Objetivo del Indicador:

Determinar la participación de los servicios personales con respecto al total de gastos de operación

Variables que intervienen:

SP= Servicios Personales TGO= Total de Gastos de Operación (corriente)

Unidad de Medida:

Porcentaje

Base de Comparación

Presupuesto de Egresos de ejercicios anteriores

Formula:

$$\frac{SP}{TGO} \times 100$$

Medios de Verificación:

Presupuesto de Egresos o Cuenta Pública

	Miles de pesos		Indicador
SP	\$0.00		0.00 %
TGO	\$152,295.00		

TRIBUNAL DE JUSTICIA
ADMINISTRATIVA DEL ESTADO
DE BAJA CALIFORNIA SUR

■ 0.00 %
■ 100.00 %






**TRIBUNAL DE JUSTICIA ADMINISTRATIVA DEL ESTADO
BAJA CALIFORNIA SUR**


Servicios Personales en el Gasto de Operación


Al 31/mar./2022

Usr: barmeta
Rep: rptIndicadoresFinancieros

Fecha y hora de Impresión | 22/abr./2022
11:45 a. m.


L.C. NORMA ALICIA CANSECO ALVARADO
DIRECCION ADMINISTRATIVA




LIC. ANGELICA ARENAL CESENA
MAGISTRADA PRESIDENTE

TRIBUNAL DE JUSTICIA
ADMINISTRATIVA DEL ESTADO
DE BAJA CALIFORNIA SUR

**PRESUPUESTO
INDICADORES DE GASTO**

Nombre del Indicador:

Proporción del Gasto No Programable

Objetivo del Indicador:

Determinar la participación del gasto no programable con respecto al total de egresos

Variables que intervienen:

TGNP=Total de Gasto Programable TE=Total de Egreso

Unidad de Medida:

Porcentaje

Base de Comparación

Presupuesto de Egresos de ejercicios anteriores

Formula:

$$\frac{\text{TGNP}}{\text{TE}} \times 100$$

Medios de Verificación:

Presupuesto de Egresos o Cuenta Pública

	Miles de pesos		Indicador
TGNP	\$0.00		0.00 %
TE	\$1,494,745.00		

TRIBUNAL DE JUSTICIA ADMINISTRATIVA DEL ESTADO DE BAJA CALIFORNIA SUR

0.00 %
 100.00 %





**TRIBUNAL DE JUSTICIA ADMINISTRATIVA DEL ESTADO
BAJA CALIFORNIA SUR**


Proporción del Gasto No Programable

Al 31/mar./2022

Usu: barmeta
Rep: rptIndicadoresFinancieros

Fecha y hora de Impresión | 22/abr./2022
11:45 a. m.

L.C. NORMA ALICIA CANSECO ALVARADO
DIRECCION ADMINISTRATIVA



LIC. ANGELICA ARENAL CESENA
MAGISTRADA PRESIDENTE

TRIBUNAL DE JUSTICIA
ADMINISTRATIVA DEL ESTADO
DE BAJA CALIFORNIA SUR

**PRESUPUESTO
INDICADORES DE GASTO**

Nombre del Indicador:

Proporción de los Servicios Personales

Objetivo del Indicador:

Determinar la participación de los servicios personales con respecto al total de egresos

Variables que intervienen:

SP= Servicios Personales TE= Total de Egresos

Unidad de Medida:

Porcentaje

Base de Comparación

Presupuesto de Egresos de ejercicios anteriores

Formula:

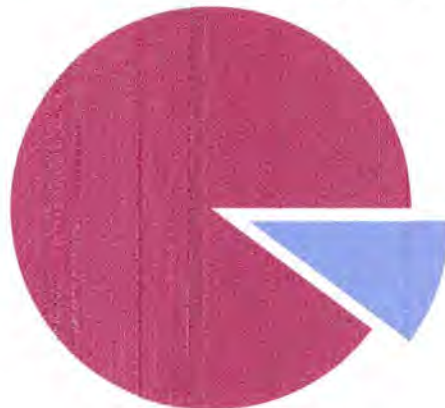
$$\frac{SP}{TE} \times 100$$

Medios de Verificación:

Presupuesto de Egresos o Cuenta Pública

	Miles de pesos		Indicador
SP	\$152,295.00		10.19 %
TE	\$1,494,745.00		

TRIBUNAL DE JUSTICIA
ADMINISTRATIVA DEL ESTADO
DE BAJA CALIFORNIA SUR



■ 10.19 %
■ 89.81 %



**TRIBUNAL DE JUSTICIA ADMINISTRATIVA DEL ESTADO
BAJA CALIFORNIA SUR**


Proporción de los Servicios Personales

Al 31/mar./2022

Usr: barmenta
Rep: rptIndicadoresFinancieros

Fecha y hora de Impresión | 22/abr./2022
12:10 p. m.

L.C. NORMA ALICIA CANSECO ALVARADO
DIRECCION ADMINISTRATIVA



TRIBUNAL DE JUSTICIA
ADMINISTRATIVA DEL ESTADO
DE BAJA CALIFORNIA SUR

LIC. ANGELICA ARENAL CESENA
MAGISTRADA PRESIDENTE

**PRESUPUESTO
INDICADORES DE GASTO**

Nombre del Indicador:

Servicios Personales en el Gasto de Operación

Objetivo del Indicador:

Determinar la participación de los servicios personales con respecto al total de gastos de operación

Variables que intervienen:

SP= Servicios Personales TGO= Total de Gastos de Operación (corriente)

Unidad de Medida:

Porcentaje

Base de Comparación

Presupuesto de Egresos de ejercicios anteriores

Formula:

$$\frac{SP}{TGO} \times 100$$

Medios de Verificación:

Presupuesto de Egresos o Cuenta Pública

	Miles de pesos		Indicador
SP	\$0.00		0.00 %
TGO	\$152,295.00		

TRIBUNAL DE JUSTICIA ADMINISTRATIVA DEL ESTADO DE BAJA CALIFORNIA SUR

0.00 %
 100.00 %






**TRIBUNAL DE JUSTICIA ADMINISTRATIVA DEL ESTADO
BAJA CALIFORNIA SUR**

Servicios Personales en el Gasto de Operación


Al 31/mar./2022

Usu: barmenta
Rep: rptIndicadoresFinancieros


Fecha y hora de Impresión | 22/abr./2022
12:10 p. m.



L.C. NORMA ANICIA CANSECO ALVARADO
DIRECCION ADMINISTRATIVA



LIC. ANGELICA ARENAL CESENA
MAGISTRADA PRESIDENTE



TRIBUNAL DE JUSTICIA
ADMINISTRATIVA DEL ESTADO
DE BAJA CALIFORNIA SUR



**TRIBUNAL DE JUSTICIA ADMINISTRATIVA DEL ESTADO
BAJA CALIFORNIA SUR
Proporción Inversión Pública
Al 31/mar./2022**

Usr: barmenta
Rep: rptIndicadoresFinancieros

Fecha y hora de Impresión | 22/abr./2022
11:45 a. m.

**PRESUPUESTO
INDICADORES DE GASTO**

Nombre del Indicador:

Proporción Inversión Pública

Objetivo del Indicador:

Determinar la participación del gasto de la inversion publica con respecto al total de egresos

Variables que intervienen:

IP= Inversión Pública TE= Total de Egresos

Unidad de Medida:

Porcentaje

Base de Comparación

Presupuesto de Egresos de ejercicios anteriores

Formula:

$$\frac{IP}{TE} \times 100$$

Medios de Verificación:

Presupuesto de Egresos o Cuenta Pública

	Miles de pesos		Indicador
IP	\$0.00	 TRIBUNAL DE JUSTICIA ADMINISTRATIVA DEL ESTADO DE BAJA CALIFORNIA SUR	0.00 %
TE	\$1,494,745.00		

■ 0.00 %
■ 100.00 %





**TRIBUNAL DE JUSTICIA ADMINISTRATIVA DEL ESTADO
BAJA CALIFORNIA SUR**


Proporción Inversión Pública

Al 31/mar./2022

Usr: barmenta
Rep: rptIndicadoresFinancieros

Fecha y hora de Impresión | 22/abr./2022
11:45 a. m.

L.C. NORMA ALISHA CANSECO ALVARADO
DIRECCION ADMINISTRATIVA



TRIBUNAL DE JUSTICIA
ADMINISTRATIVA DEL ESTADO
DE BAJA CALIFORNIA SUR

LIC. ANGELICA ARENAL CESENA
MAGISTRADA PRESIDENTE

**PRESUPUESTO
INDICADORES DE GASTO**

Nombre del Indicador:

Proporción Gasto de Inversión y/o Capital

Objetivo del Indicador:

Determinar la participación del gasto de inversion y/o capital con respecto al total de egresos

Variables que intervienen:

TGIC= Total de Gasto de Inversión y/o Capital TE= Total de Egresos

Unidad de Medida:

Porcentaje

Base de Comparación

Presupuesto de Egresos de ejercicios anteriores

Formula:

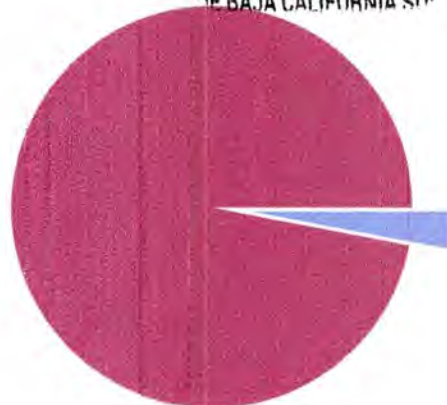
$$\frac{\text{TGIC}}{\text{TE}} \times 100$$

Medios de Verificación:

Presupuesto de Egresos o Cuenta Pública

	Miles de pesos		Indicador
TGIC	\$44,799.00		3.00 %
TE	\$1,494,745.00		

TRIBUNAL DE JUSTICIA
ADMINISTRATIVA DEL ESTADO
DE BAJA CALIFORNIA SUR



■ 3.00 %
■ 97.00 %



**TRIBUNAL DE JUSTICIA ADMINISTRATIVA DEL ESTADO
BAJA CALIFORNIA SUR**


Proporción Gasto de Inversión y/o Capital

Al 31/mar./2022

Usu: barmenta
Rep: rptIndicadoresFinancieros

Fecha y hora de Impresión | 22/abr./2022
11:45 a. m.

L.C. NORMA ALICIA GANSECO ALVARADO
DIRECCION ADMINISTRATIVA



TRIBUNAL DE JUSTICIA
ADMINISTRATIVA DEL ESTADO
DE BAJA CALIFORNIA SUR

LIC. ANGELICA ARENAL CESENA
MAGISTRADA PRESIDENTE



**TRIBUNAL DE JUSTICIA ADMINISTRATIVA DEL ESTADO
BAJA CALIFORNIA SUR**

Proporción Gasto de Operación (corriente)

Al 31/mar./2022

Usr: barmeta
Rep: rptIndicadoresFinancieros

Fecha y hora de Impresión | 22/abr./2022 | 11:45 a. m.

**PRESUPUESTO
INDICADORES DE GASTO**

Nombre del Indicador:

Proporción Gasto de Operación (corriente)

Objetivo del Indicador:

Determinar la participación del gasto de operacion con respecto al total de egresos

Variables que intervienen:

TGO= Total de Gasto de Operación(corriente) TE= Total de Egresos

Unidad de Medida:

Porcentaje

Base de Comparación

Presupuesto de Egresos de ejercicios anteriores

Formula:

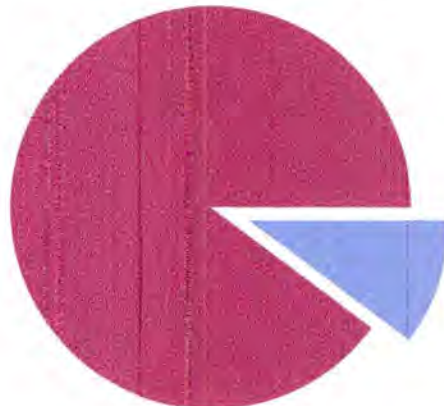
$$\frac{TGO}{TE} \times 100$$

Medios de Verificación:

Presupuesto de Egresos o Cuenta Pública

	Miles de pesos		Indicador
TGO	\$152,295.00		10.19 %
TE	\$1,494,745.00		

TRIBUNAL DE JUSTICIA ADMINISTRATIVA DEL ESTADO DE BAJA CALIFORNIA SUR



10.19 %
89.81 %



**TRIBUNAL DE JUSTICIA ADMINISTRATIVA DEL ESTADO
BAJA CALIFORNIA SUR**

Proporción Gasto de Operación (corriente)

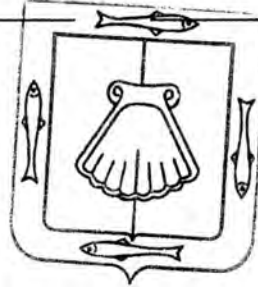
Al 31/mar./2022

Usu: barmeta
Rep: rptIndicadoresFinancieros

Fecha y hora de Impresión | 22/abr./2022
11:45 a. m.

L.C. NORMA ALICIA CANSECO ALVARADO
DIRECCION ADMINISTRATIVA

LIC. ANGELICA ARZÉNAL CESENA
MAGISTRADA PRESIDENTE



TRIBUNAL DE JUSTICIA
ADMINISTRATIVA DEL ESTADO
DE BAJA CALIFORNIA SUR

**PRESUPUESTO
INDICADORES DE GASTO**

Nombre del Indicador:

Proporción Gasto Programable

Objetivo del Indicador:

Determinar la participación del gasto programable con respecto al total de egresos

Variables que intervienen:

TGP=Total de Gasto Programable TE=Total de Egreso

Unidad de Medida:

Porcentaje

Base de Comparación

Presupuesto de Egresos de ejercicios anteriores

Formula:

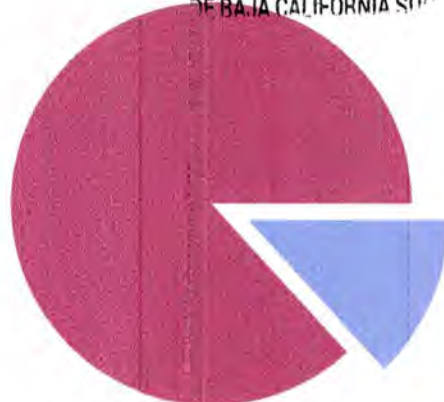
$$\frac{TGP}{TE} \times 100$$

Medios de Verificación:

Presupuesto de Egresos o Cuenta Pública

	Miles de pesos		Indicador
TGP	\$197,094.00		13.19 %
TE	\$1,494,745.00		

TRIBUNAL DE JUSTICIA
ADMINISTRATIVA DEL ESTADO
DE BAJA CALIFORNIA SUR



■ 13.19 %
■ 86.81 %



**TRIBUNAL DE JUSTICIA ADMINISTRATIVA DEL ESTADO
BAJA CALIFORNIA SUR**

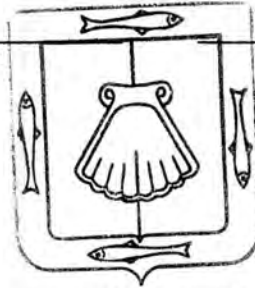
Proporción Gasto Programable

Al 31/mar./2022

Usu: barmeta
Rep: rptIndicadoresFinancieros

Fecha y hora de Impresión | 22/abr./2022
11:44 a. m.

L.C. NORMA ALICIA CANSECO ALVARADO
DIRECCION ADMINISTRATIVA



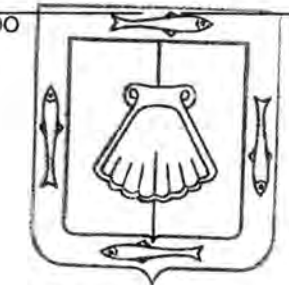
TRIBUNAL DE JUSTICIA
ADMINISTRATIVA DEL ESTADO
DE BAJA CALIFORNIA SUR

LIC. ANGELICA ARENAL CESENA
MAGISTRADA PRESIDENTE

	PERIODO	%	ACUMULADO	%
	1/ene. al 31/mar./2022		01/ene al 31/mar./2022	
INGRESOS Y OTROS BENEFICIOS				
INGRESOS DE GESTIÓN	\$0.00	0.00 %	\$0.00	0.00 %
PARTICIPACIONES, APORTACIONES, CONVENIOS, INCENTIVOS DERIV	\$416,486.00	99.98 %	\$416,486.00	99.98 %
TRANSFERENCIAS, ASIGNACIONES, SUBSIDIOS Y SUBVENCIONES, Y PENSIONE	\$416,486.00	99.98 %	\$416,486.00	99.98 %
SUBSIDIOS Y SUBVENCIONES	\$416,486.00	99.98 %	\$416,486.00	99.98 %
OTROS INGRESOS Y BENEFICIOS	\$75.50	0.01 %	\$75.50	0.01 %
INGRESOS FINANCIEROS	\$75.50	0.01 %	\$75.50	0.01 %
INTERESES GANADOS DE TÍTULOS, VALORES Y DEMÁS INSTRUMENTOS FIN.	\$75.50	0.01 %	\$75.50	0.01 %
Total de Ingresos	\$416,561.50	100.00 %	\$416,561.50	100.00 %
GASTOS Y OTRAS PÉRDIDAS				
GASTOS DE FUNCIONAMIENTO	\$152,295.06	36.56 %	\$152,295.06	36.56 %
MATERIALES Y SUMINISTROS	\$101,522.05	24.37 %	\$101,522.05	24.37 %
SERVICIOS GENERALES	\$50,773.01	12.18 %	\$50,773.01	12.18 %
TRANSFERENCIAS, ASIGNACIONES, SUBSIDIOS Y OTRAS AYUDAS	\$0.00	0.00 %	\$0.00	0.00 %
PARTICIPACIONES Y APORTACIONES	\$0.00	0.00 %	\$0.00	0.00 %
INTERESES, COMISIONES Y OTROS GASTOS DE LA DEUDA PÚBLICA	\$0.00	0.00 %	\$0.00	0.00 %
OTROS GASTOS Y PÉRDIDAS EXTRAORDINARIAS	\$0.00	0.00 %	\$0.00	0.00 %
INVERSIÓN PÚBLICA	\$0.00	0.00 %	\$0.00	0.00 %
Total de Gastos y otras Pérdidas	\$152,295.06	36.56 %	\$152,295.06	36.56 %
Ahorro / Desahorro Neto del Ejercicio	\$264,266.44	63.43 %	\$264,266.44	63.43 %

L.C. NORMA LUCIA CANSECO ALVARADO
DIRECCION ADMINISTRATIVA

LIC. ANGELICA ARENAL CESENA
MAGISTRADA PRESIDENTE




TRIBUNAL DE JUSTICIA
ADMINISTRATIVA DEL ESTADO
DE BAJA CALIFORNIA SUR

Indicador	Resultado	Parametro
01.- LIQUIDEZ (Activo Circulante / Pasivo Circulante)		
\$223,807.56 / \$0.67 Se dispone de 334,041.13 de activo circulante para pagar cada \$1.00 de obligaciones a corto plazo. Por lo que se cuenta con liquidez.	334,041.13	a) Positivo = mayor de 1,1 veces b) Aceptable = de 1.0 a 1.1 veces c) No aceptable = menor a 1.0 veces
02.- MÁRGEN DE SEGURIDAD ((Activo Circulante - Pasivo Circulante) / Pasivo Circulante)		
(\$223,807.56 - \$0.67) / \$0.67 Se cuenta con un nivel positivo de margen de seguridad para solventar contingencias.	33404013.43%	a) Positivo = mayor a 35% b) Aceptable = de 0% a 35% c) No aceptable = menor a 0%
03.-PROPORCIÓN DEL PASIVO A CORTO PLAZO SOBRE EL PASIVO TOTAL (Pasivo Circulante/Pasivo Total)		
(\$0.67 / \$0.67) El resultado indica que el financiamiento a corto plazo predomina respecto al pasivo a largo plazo.	100.00%	a) Positivo = mayor o igual a 50% b) No Aceptable = menor a 50%
04.- SOLVENCIA (Pasivo Total / Activo Total)		
\$0.67 / \$1,738,843.72 Se cuenta con un nivel positivo de solvencia para cumplir con sus compromisos a largo plazo.	0.00%	a) Positivo = mayor a 35% b) Aceptable = de 0% a 35% c) No aceptable = menor a 0%
05.- AUTONOMÍA FINANCIERA (Ingresos Propios / Ingresos Totales)		
\$416,561.50 / \$416,561.50 El resultado refleja el porcentaje de los ingresos propios, por lo que se cuenta con autonomía financiera.	100.00%	a) Positivo = mayor o igual a 50% b) No aceptable = menor a 50%
06.- AUTONOMÍA FINANCIERA PARA CUBRIR EL GASTO CORRIENTE (Ingresos Propios / Gasto Corriente)		
\$416,561.50 / \$152,295.06 El gasto corriente es cubierto en un 273.52% con recursos propios, por lo cual se cuenta con un nivel positivo de autonomía financiera, para cubrir su gasto corriente.	273.52%	a) Positivo = mayor al 55% b) Aceptable = 45% al 55% c) No aceptable = menor al 45%
07.- REALIZACIÓN DE INVERSIONES, SERVICIOS Y BENEFICIO SOCIAL (Gasto de capital / Otros Ingresos)		
	0.00	a) Positivo = mayor al 70% b) Aceptable = 60% al 70% c) No aceptable = menor al 60%
08.- RESULTADO FINANCIERO ((Saldo Inicial + Ingresos Totales) / Gasto Total)		
\$9,506.99 + \$416,561.50 / \$197,094.26 Se cuenta con un nivel Positivo de equilibrio financiero en la administración de los recursos.	2.16	a) Positivo = Igual o mayor a 1 b) No Aceptable = Menor a 1
09.- PROPORCIÓN DEL GASTO CORRIENTE SOBRE EL GASTO TOTAL (Gasto corriente / Gasto Total)		
\$152,295.06 / \$197,094.26 El gasto corriente representa el 77.27% del gasto total.	77.27%	
10.- PROPORCIÓN DE LOS SERVICIOS PERSONALES S/GASTO CORRIENTE (Servicios Personales/Gasto corriente)		
	0.00	

Indicador

Resultado Parametro

L.C. NORMA ALICIA CANSECO ALVARADO
DIRECCION ADMINISTRATIVA



TRIBUNAL DE JUSTICIA
ADMINISTRATIVA DEL ESTADO
DE BAJA CALIFORNIA SUR

LIC. ANGELICA ARENAL CESENA
MAGISTRADA PRESIDENTE