



## ACUERDO DEL PLENO 029/2019

En la ciudad de La Paz, Baja California Sur a los veintitrés días del mes de agosto del 2019; reunidos en la Sala de Pleno del Tribunal de Justicia Administrativa del Estado de Baja California Sur; los **CC. LIC. ANGÉLICA ARENAL CESEÑA**, en su carácter de Magistrada Presidente adscrita a la Primera Sala Unitaria de este Tribunal; **LIC. RAMIRO ULISES CONTRERAS CONTRERAS**, en su carácter de Magistrado adscrito a la Segunda Sala Unitaria de este Tribunal; **LIC. CLAUDIA MÉNDEZ VARGAS** en su carácter de Magistrada adscrita a la Tercera Sala Unitaria de este Tribunal; y **C. LIC. JESÚS MANUEL FIGUEROA ZAMORA** Secretario General de Acuerdos, atendiendo a lo dispuesto en los Artículos 1, 7, 14 fracciones IX; y en los Artículos Segundo Apartado A, B y C Transitorios de la Ley Orgánica del Tribunal de Justicia Administrativa del Estado de Baja California Sur, publicada mediante Decreto numero 2449 en el Boletín Oficial del Gobierno del Estado de Baja California Sur de fecha 27 de junio de 2017; y en ejercicio de las atribuciones establecidas en los Decretos números 2464 y 2470 de fecha 17 de julio del 2017 y 30 de septiembre del 2017 respectivamente; artículos 17 fracción X, 43 fracción VII y Séptimo Transitorio del Reglamento Interior del Tribunal de Justicia Administrativa del Estado de Baja California Sur publicado en el Boletín Oficial del Gobierno del Estado de Baja California Sur número 28 de fecha 30 de junio de 2018, se procede a dictar el acuerdo de Pleno de este Tribunal relativo a la aprobación del anteproyecto de presupuesto de egresos para el ejercicio fiscal 2020, de conformidad con lo siguiente:

Primero.- Desde la creación de este órgano jurisdiccional administrativo, la Secretaría de Finanzas y Administración del Gobierno del Estado de Baja



California Sur, ha venido administrando el capítulo 1000 de servicios personales, por la situación de la falta de otorgamiento de registro patronal por parte del (ISSSTE), por lo cual se firmó un convenio de colaboración específico para ello. En dicho capítulo se contempla la plantilla completa para el Tribunal, como se encuentra actualmente, salvo la plaza de unidad de responsabilidades administrativas.

Segundo.- Se aprueba el Anteproyecto de Presupuesto de Egresos del Tribunal de Justicia Administrativa del Estado de Baja California Sur, así como la Matriz de Indicadores de Resultados para el Ejercicio Fiscal 2020 cuyo importe asciende a la cantidad de **\$10'198,010.00 (Diez millones ciento noventa y ocho mil diez pesos 00/100 m. n.)**. El cual se integra de manera general de la siguiente manera:

**1.- Servicios Personales.** Capítulo 1000. Por la cantidad de **\$8'703,226.00 (Ocho millones setecientos tres mil doscientos veintiséis pesos 00/100 m. n.)** Lo que implica una ampliación respecto del ejercicio 2019, de **\$2'296,828.00 (Dos millones doscientos noventa y seis mil ochocientos veintiocho pesos 00/100 m. n.)**.

**2.- Materiales y Suministros.** Capítulo 2000. Por la cantidad de **\$585,146.00 (Quinientos ochenta y cinco mil cientos cuarenta y seis pesos 00/100 m. n.)** Lo que implica un aumento respecto del ejercicio 2019 de **\$20,000.00 (veinte mil pesos 00/100 m. n.)**.

**3.- Servicios Generales.** Capítulo 3000. Por la cantidad de **\$743,095.00 (Setecientos cuarenta y tres mil noventa y cinco pesos 00/100 m. n.)** Lo que implica una disminución de respecto del ejercicio 2019 de **\$7,539.00 (Siete mil quinientos treinta y nueve pesos 00/100 m. n.)**.






**4.- Bienes Muebles, Inmuebles e Intangibles.** Capítulo 5000. La cantidad de **\$166,503.00 (Ciento sesenta y seis mil quinientos tres pesos 00/100 m. n.)** Lo que implica una disminución respecto del ejercicio de 2019 de **\$12,626.00 (Doce mil seiscientos veintiséis pesos 00/100 m. n.)**.

Tercero.- Se instruye a la Titular del Área de Administración a llevar a cabo los trámites legales y administrativos ante la Secretaría de Finanzas y Administración para que se incluya el presupuesto que hoy se aprueba, en el Proyecto Presupuesto de Egresos del Estado de Baja California Sur, para el Ejercicio Fiscal 2020.


Cuarto.- Se instruye al Secretario General de Acuerdos dar el debido cumplimiento y difusión al presente acuerdo de pleno.


Aprobado en la Segunda Sesión Extraordinaria Administrativa del Pleno del Tribunal de Justicia Administrativa del Estado de Baja California Sur celebrada el día veintitrés del mes de agosto de 2019, registrado en el libro de gobierno bajo el Acuerdo de Pleno No. **029/2019**, A los veintitrés días del mes de agosto de 2019, así lo acordó la Magistrada Presidente adscrita a la Primera Sala Unitaria LIC. ANGÉLICA ARENAL CESEÑA, Magistrado adscrito a la Segunda Sala Unitaria LIC. RAMIRO ULISES CONTRERAS CONTRERAS y Magistrada adscrita a la Tercera Sala Unitaria LIC. CLAUDIA MÉNDEZ VARGAS, ante el Secretario General de Acuerdos LIC. JESÚS MANUEL FIGUEROA ZAMORA, quien da fe. DOY FE.-

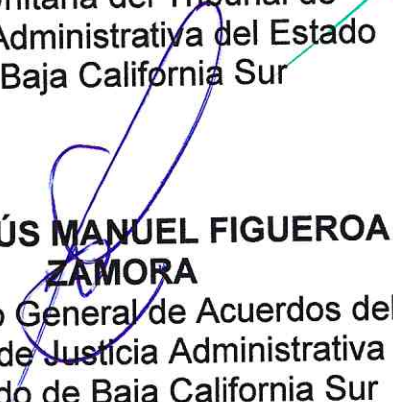


  
**LIC. ANGÉLICA ARENAL CESEÑA**  
Magistrada Presidente  
adscrita a la Primera Sala Unitaria del Tribunal  
de Justicia Administrativa del Estado de Baja California Sur



  
**LIC. RAMIRO ULISES  
CONTRERAS CONTRERAS**  
Magistrado adscrito a la Segunda  
Sala Unitaria del Tribunal de  
Justicia Administrativa del Estado  
de Baja California Sur

  
**LIC. CLAUDIA MÉNDEZ VARGAS**  
Magistrada adscrita a la Tercera  
Sala Unitaria del Tribunal de  
Justicia Administrativa del Estado  
de Baja California Sur

  
**LIC. JESÚS MANUEL FIGUEROA  
ZAMORA**  
Secretario General de Acuerdos del  
Tribunal de Justicia Administrativa  
del Estado de Baja California Sur

*La presente hoja forma parte del Acuerdo del Pleno 029/2019 aprobado en la Segunda Sesión Extraordinaria Administrativa del Pleno del Tribunal de Justicia Administrativa del Estado de Baja California Sur celebrada el día veintitrés del mes de agosto de 2019. Conste.-*





# ANEXOS PARTE PRESUPUESTAL Y PROGRAMATICA


- I. ANEXO 1. RESÚMEN POR CAPÍTULO
- II. ANEXO 2. ANÁLISIS PROGRAMÁTICO PRESUPUESTAL
- III. ANEXO 3. RESUMEN MENSUAL POR CAPÍTULO
- IV. ANEXO 4. ESTADO ANALÍTICO POR CAPÍTULO Y OBJETO DEL GASTO
- V. ANEXO 5. RESUMEN POR PROYECTO
- VI. ANEXO 6. ANÁLISIS DE VARIACIONES POR PARTIDA
- VII. ANEXO 7. FUENTE DE FINANCIAMIENTO
- VIII. ANEXO 8. CAPITULO 1000 (SERVICIOS PERSONALES) POR PARTIDA
- IX. ANEXO 9. CAPITULO 1000 (ANALITICA DE PLANTILLA)

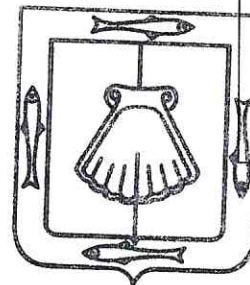


Tribunal de Justicia Administrativa  
del Estado de Baja California Sur  
TJABCS


**TRIBUNAL DE JUSTICIA ADMINISTRATIVA DEL ESTADO DE BAJA CALIFORNIA SUR**  
**ÁREA DE ADMINISTRACIÓN**  
**ANTEPROYECTO DE PRESUPUESTO DE EGRESOS 2020**  
**RESUMEN POR CAPITULO**

CAPITULO	DESCRIPCIÓN	PROPUESTA DE PRESUPUESTO 2020	PRESUPUESTO APROBADO EJERCICIO 2019	DIFERENCIA	JUSTIFICACIÓN
1000	SERVICIOS PERSONALES	\$ 8,703,266	\$ 6,406,438	\$ 2,296,828	La diferencia existente básicamente radica en que durante el ejercicio 2019, se amplió la plantilla por la incorporación de la Sala 3 que incluye (un) Magistrado, (un) Secretario de Estudio y cuenta y (un) Oficial Auxiliar.  Inicialmente se planteaba la posibilidad del incremento del techo financiero presupuestal para el ejercicio 2020, ya que como órgano autónomo con independencia técnica y de gestión, es necesario fortalecer su consolidación jurisdiccional y operativa, sin embargo, debido a las indicaciones en materia presupuestal instruidas por la Secretaría de Administración y Finanzas del Gobierno del Estado de Baja California Sur, quienes transfieren el subsidio para la operatividad de este tribunal, se decidió respetar el mismo techo presupuestal autorizado para el ejercicio 2019; con la aclaración de que de llegar a ser necesario incorporar proyectos que requieran de suficiencia presupuestal, será solicitado en forma justificada la ampliación a dicho presupuesto para seguir avanzando en la mejora de su eficiencia.
2000	MATERIALES Y SUMINISTROS	\$ 585,146	\$ 564,981	\$ 20,165	
3000	SERVICIOS GENERALES	\$ 743,095	\$ 750,634	-\$ 7,539	
5000	BIENES MUEBLES, INMUEBLES E INTANGIBLES	\$ 166,503	\$ 179,129	-\$ 12,626	
	Subtotal Gasto Corriente	\$ 1,494,744	\$ 1,494,744	\$ -	
	<b>Total Anteproyecto presupuesto de Egresos 2020</b>	\$ 10,198,010	\$ 7,901,182	\$ 2,296,828	

  
LIC. VERÓNICA IBARRA MORALES  
COORDINADORA ADMINISTRATIVA



**TRIBUNAL DE JUSTICIA  
ADMINISTRATIVA DEL ESTADO  
DE BAJA CALIFORNIA SUR**

  
LIC. ANGÉLICA ARENAL CESEÑA  
MAGISTRADA PRESIDENTE







Tribunal de Justicia Administrativa del Estado de Baja California Sur

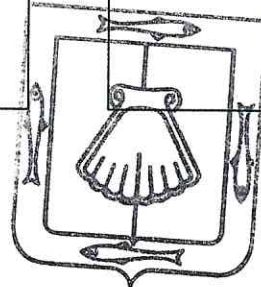
TJABCS

TRIBUNAL DE JUSTICIA ADMINISTRATIVA DEL ESTADO DE BAJA CALIFORNIA SUR  
ÁREA DE ADMINISTRACIÓN  
ANTEPROYECTO DE PRESUPUESTO DE EGRESOS 2020  
ANÁLISIS PROGRAMÁTICO-PRESUPUESTAL

NUM.	NOMBRE DEL PROYECTO	1000 Servicios Personales	2000 Materiales y suministros	3000 Servicios Generales	5000 Bienes Muebles, Inmuebles e Intangibles	Gran total
1	IMPARTICIÓN DE JUSTICIA ADMINISTRATIVA EN EL ESTADO DE B.C.S.	\$ 8,703,266	\$ 585,146	\$ 743,095	\$ 166,503	\$ 10,198,010
		\$ 8,703,266	\$ 585,146	\$ 743,095	\$ 166,503	\$ 10,198,010

  
LIC. VERÓNICA IBARRA MORALES  
COORDINADORA ADMINISTRATIVA

  
LIC. ANGÉLICA ARENAL CESEÑA  
MAGISTRADA PRESIDENTE




TRIBUNAL DE JUSTICIA ADMINISTRATIVA DEL ESTADO DE BAJA CALIFORNIA SUR

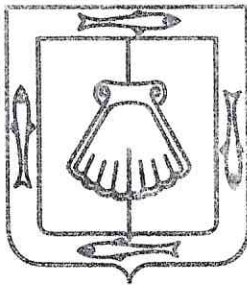


Tribunal de Justicia Administrativa  
del Estado de Baja California Sur  
TJABCS


**TRIBUNAL DE JUSTICIA ADMINISTRATIVA DEL ESTADO DE BAJA CALIFORNIA SUR**  
**ÁREA DE ADMINISTRACIÓN**  
**ANTEPROYECTO DE PRESUPUESTO DE EGRESOS 2020**  
**RESUMEN POR CAPITULO**

CAPITULO	DESCRIPCIÓN	PERIODOS												TOTAL
		Ene	Feb	Mar	Abr	May	Jun	Jul	Ago	Sep	Oct	Nov	Dic	
1000	SERVICIOS PERSONALES	\$ 625,119	\$ 625,119	\$ 625,119	\$ 625,119	\$ 625,119	\$ 625,119	\$ 692,401	\$ 651,425	\$ 648,491	\$ 625,119	\$ 625,119	\$ 1,709,996	\$ 8,703,266
2000	MATERIALES Y SUMINISTROS	\$ 46,298	\$ 59,136	\$ 43,190	\$ 45,054	\$ 43,440	\$ 43,517	\$ 61,094	\$ 76,510	\$ 58,692	\$ 46,076	\$ 43,139	\$ 19,000	\$ 585,146
3000	SERVICIOS GENERALES	\$ 46,577	\$ 87,566	\$ 74,079	\$ 64,491	\$ 66,140	\$ 69,890	\$ 52,313	\$ 60,724	\$ 77,911	\$ 73,048	\$ 49,356	\$ 21,000	\$ 743,095
5000	BIENES MUEBLES, INMUEBLES E INTANGIBLES	\$ 7,125	\$ 3,298	\$ 12,731	\$ 20,455	\$ 20,420	\$ 16,593	\$ 16,593	\$ 12,766	\$ 13,397	\$ 30,876	\$ 12,249	\$ -	\$ 166,503
<b>TOTAL</b>		<b>\$ 725,119</b>	<b>\$ 775,119</b>	<b>\$ 755,119</b>	<b>\$ 755,119</b>	<b>\$ 755,119</b>	<b>\$ 755,119</b>	<b>\$ 822,401</b>	<b>\$ 801,425</b>	<b>\$ 798,491</b>	<b>\$ 775,119</b>	<b>\$ 729,863</b>	<b>\$ 1,749,996</b>	<b>\$ 10,198,010</b>

  
**L.C. VERÓNICA IBARRA MORALES**  
**COORDINADORA ADMINISTRATIVA**  
**TRIBUNAL DE JUSTICIA ADMINISTRATIVA DEL EDO. DE B.C.S.**



**TRIBUNAL DE JUSTICIA**  
**ADMINISTRATIVA DEL ESTADO**  
**DE BAJA CALIFORNIA SUR**

  
**LIC. ANGÉLICA ARENAL CESEÑA**  
**MAGISTRADA PRESIDENTE**  
**TRIBUNAL DE JUSTICIA ADMINISTRATIVA DEL EDO. DE B.C.S.**





Tribunal de Justicia Administrativa  
del Estado de Baja California Sur

TJABCS

**TRIBUNAL DE JUSTICIA ADMINISTRATIVA DEL ESTADO DE B.C.S.**  
**ANTEPROYECTO DE PRESUPUESTO DE EGRESOS**  
**EJERCICIO 2020**

Estado Analítico por Capítulo y Objeto del Gasto

			ENERO	FEBRERO	MARZO	ABRIL	MAYO	JUNIO	JULIO	AGOSTO	SEPTIEMBRE	OCTUBRE	NOVIEMBRE	DICIEMBRE	ANUAL
		<b>CAPITULO 2000 Y 3000 Y 5000</b>													
<b>2000</b>		<b>MATERIALES Y SUMINISTROS</b>	\$ 46,298	\$ 59,136	\$ 43,190	\$ 45,054	\$ 43,440	\$ 43,517	\$ 61,094	\$ 76,510	\$ 58,692	\$ 46,076	\$ 43,139	\$ 19,000	\$ 585,146
	2100	<b>MATERIALES DE ADMINISTRACIÓN, EMISIÓN DE DOCUMENTOS Y ARTÍCULOS OFICIALES</b>	\$ 9,882	\$ 25,792	\$ 16,799	\$ 18,324	\$ 16,838	\$ 16,915	\$ 25,892	\$ 25,202	\$ 24,575	\$ 14,050	\$ 18,739	\$ -	\$ 213,008
	211	Materiales, útiles y equipos menores de oficina	\$ 3,068	\$ 9,068	\$ 6,350	\$ 5,953	\$ 5,428	\$ 5,505	\$ 6,631	\$ 14,479	\$ 5,553	\$ 5,710	\$ 4,078	\$ -	\$ 71,823
	212	Materiales y útiles de impresión y reproducción	\$ -	\$ 8,200	\$ 4,100	\$ 4,100	\$ 4,100	\$ 4,100	\$ 8,200	\$ 2,200	\$ 11,712	\$ 2,488	\$ -	\$ -	\$ 49,200
	214	Materiales, útiles y equipos menores de tecnologías de la información y comunicaciones	\$ 3,000	\$ 4,220	\$ 2,790	\$ 4,712	\$ 3,751	\$ 3,751	\$ 7,502	\$ 4,964	\$ 3,751	\$ 2,293	\$ 7,543	\$ -	\$ 48,277
	215	Material impreso e información digital	\$ 1,000	\$ 2,490	\$ 1,745	\$ 1,745	\$ 1,745	\$ 1,745	\$ 1,745	\$ 1,745	\$ 1,745	\$ 1,745	\$ 3,490	\$ -	\$ 20,940
	216	Material de limpieza	\$ 1,814	\$ 1,814	\$ 1,814	\$ 1,814	\$ 1,814	\$ 1,814	\$ 1,814	\$ 1,814	\$ 1,814	\$ 1,814	\$ 3,628	\$ -	\$ 21,768
	218	Materiales para el registro e identificación de bienes	\$ 1,000	\$ -	\$ -	\$ -	\$ -	\$ -	\$ -	\$ -	\$ -	\$ -	\$ -	\$ -	\$ 1,000
	2200	<b>ALIMENTOS Y UTENSILIOS</b>	\$ 2,700	\$ 2,700	\$ 2,700	\$ 2,700	\$ 2,700	\$ 2,700	\$ 2,700	\$ 2,700	\$ 2,700	\$ 2,700	\$ 5,400	\$ -	\$ 32,400
	221	Productos alimenticios para personas	\$ 1,365	\$ 1,365	\$ 1,365	\$ 1,365	\$ 1,365	\$ 1,365	\$ 1,365	\$ 1,365	\$ 1,365	\$ 1,365	\$ 2,730	\$ -	\$ 16,380
	223	Utensilios para el servicio de alimentación	\$ 1,335	\$ 1,335	\$ 1,335	\$ 1,335	\$ 1,335	\$ 1,335	\$ 1,335	\$ 1,335	\$ 1,335	\$ 1,335	\$ 2,670	\$ -	\$ 16,020
	2400	<b>MATERIALES Y ARTICULOS DE CONSTRUCCIÓN</b>	\$ 11,800	\$ 1,000	\$ 500	\$ 500	\$ 500	\$ 500	\$ 500	\$ 500	\$ 500	\$ 500	\$ -	\$ -	\$ 16,800
	241	Productos minerales no metálicos	\$ 2,400	\$ -	\$ -	\$ -	\$ -	\$ -	\$ -	\$ -	\$ -	\$ -	\$ -	\$ -	\$ 2,400
	242	Cemento y productos de concreto	\$ 2,400	\$ -	\$ -	\$ -	\$ -	\$ -	\$ -	\$ -	\$ -	\$ -	\$ -	\$ -	\$ -
	243	Cal, yeso y productos de cemento	\$ -	\$ -	\$ -	\$ -	\$ -	\$ -	\$ -	\$ -	\$ -	\$ -	\$ -	\$ -	\$ -
	246	Material eléctrico y electrónico	\$ -	\$ 1,000	\$ 500	\$ 500	\$ 500	\$ 500	\$ 500	\$ 500	\$ 500	\$ 500	\$ -	\$ -	\$ 5,000
	248	Material complementario	\$ 2,000	\$ -	\$ -	\$ -	\$ -	\$ -	\$ -	\$ -	\$ -	\$ -	\$ -	\$ -	\$ 2,000
	249	Otros materiales y artículos de construcción y reparación	\$ 5,000	\$ -	\$ -	\$ -	\$ -	\$ -	\$ -	\$ -	\$ -	\$ -	\$ -	\$ -	\$ 5,000
	2600	<b>COMBUSTIBLES, LUBRICANTES Y ADITIVOS</b>	\$ 19,000	\$ 19,000	\$ 19,000	\$ 19,000	\$ 19,000	\$ 19,000	\$ 19,000	\$ 19,000	\$ 19,000	\$ 19,000	\$ 19,000	\$ 19,000	\$ 228,000
	261	Combustibles, lubricantes y aditivos	\$ 19,000	\$ 19,000	\$ 19,000	\$ 19,000	\$ 19,000	\$ 19,000	\$ 19,000	\$ 19,000	\$ 19,000	\$ 19,000	\$ 19,000	\$ 19,000	\$ 228,000





**TRIBUNAL DE JUSTICIA ADMINISTRATIVA DEL ESTADO DE B.C.S.**  
**ANTEPROYECTO DE PRESUPUESTO DE EGRESOS**  
**EJERCICIO 2020**

**Estado Analítico por Capítulo y Objeto del Gasto**

			ENERO	FEBRERO	MARZO	ABRIL	MAYO	JUNIO	JULIO	AGOSTO	SEPTIEMBRE	OCTUBRE	NOVIEMBRE	DICIEMBRE	ANUAL
		<b>CAPITULO 2000 Y 3000 Y 5000</b>													
	2700	<b>VESTUARIO, BLANCOS, PRENDAS DE PROTECCIÓN Y ARTÍCULOS DEPORTIVOS</b>	\$ -	\$ -	\$ -	\$ -	\$ -	\$ -	\$ -	\$ 24,706	\$ 3,827	\$ -	\$ -	\$ -	\$ 28,533
		271 Vestuario y uniformes	\$ -	\$ -	\$ -	\$ -	\$ -	\$ -	\$ -	\$ 24,706	\$ 3,827	\$ -	\$ -	\$ -	\$ 28,533
		272 Prendas de seguridad y protección	\$ -	\$ -	\$ -	\$ -	\$ -	\$ -	\$ -	\$ -	\$ -	\$ -	\$ -	\$ -	\$ -
	2900	<b>HERRAMIENTAS, REFACCIONES Y EQUIPOS</b>	\$ 2,916	\$ 10,644	\$ 4,191	\$ 4,530	\$ 4,402	\$ 4,402	\$ 13,002	\$ 4,402	\$ 8,090	\$ 9,826	\$ -	\$ -	\$ 66,405
		291 Herramientas menores	\$ -	\$ 4,756	\$ -	\$ -	\$ -	\$ -	\$ -	\$ -	\$ -	\$ -	\$ -	\$ -	\$ 4,756
		292 Refacciones y accesorios menores edificios	\$ -	\$ 256	\$ -	\$ 256	\$ 128	\$ 128	\$ 8,728	\$ 128	\$ 816	\$ -	\$ -	\$ -	\$ 10,440
		293 Refacciones y accesorios menores de mobiliario y equipo de administración, educacional y recreativo	\$ 1,000	\$ 1,000	\$ 1,000	\$ 1,000	\$ 1,000	\$ 1,000	\$ 1,000	\$ 1,000	\$ 4,000	\$ -	\$ -	\$ -	\$ 12,000
		294 Refacciones y accesorios menores de equipo de cómputo y tecnología de la información		\$ 2,642	\$ 1,321	\$ 1,321	\$ 1,321	\$ 1,321	\$ 1,321	\$ 1,321	\$ 1,321	\$ 3,963	\$ -	\$ -	\$ 15,852
		296 Refacciones y accesorios menores de equipo de transporte	\$ 1,916	\$ 1,990	\$ 1,870	\$ 1,953	\$ 1,953	\$ 1,953	\$ 1,953	\$ 1,953	\$ 1,953	\$ 5,863	\$ -	\$ -	\$ 23,357
	3000	<b>SERVICIOS GENERALES</b>	\$ 46,577	\$ 87,566	\$ 74,079	\$ 64,491	\$ 66,140	\$ 69,890	\$ 52,313	\$ 60,724	\$ 77,911	\$ 73,048	\$ 49,356	\$ 21,000	\$ 743,095
		3100 <b>SERVICIOS BÁSICOS</b>	\$ 1,417	\$ 3,755	\$ 2,586	\$ 2,586	\$ 2,586	\$ 2,586	\$ 2,586	\$ 2,586	\$ 2,586	\$ 7,758	\$ -	\$ -	\$ 31,032
		311 Energía Eléctrica	\$ -	\$ -	\$ -	\$ -	\$ -	\$ -	\$ -	\$ -	\$ -	\$ -	\$ -	\$ -	\$ -
		313 Agua	\$ -	\$ -	\$ -	\$ -	\$ -	\$ -	\$ -	\$ -	\$ -	\$ -	\$ -	\$ -	\$ -
		314 Telefonía tradicional	\$ -	\$ -	\$ -	\$ -	\$ -	\$ -	\$ -	\$ -	\$ -	\$ -	\$ -	\$ -	\$ -
		315 Telefonía celular	\$ -	\$ -	\$ -	\$ -	\$ -	\$ -	\$ -	\$ -	\$ -	\$ -	\$ -	\$ -	\$ -
		317 Servicio de acceso de internet, redes y procesamiento de información		\$ 2,338	\$ 1,169	\$ 1,169	\$ 1,169	\$ 1,169	\$ 1,169	\$ 1,169	\$ 1,169	\$ 3,507	\$ -	\$ -	\$ 14,028
		318 Servicio postales y telegráficos	\$ 1,417	\$ 1,417	\$ 1,417	\$ 1,417	\$ 1,417	\$ 1,417	\$ 1,417	\$ 1,417	\$ 1,417	\$ 4,251	\$ -	\$ -	\$ 17,004
		319 Servicios integrales y otros servicios	\$ -	\$ -	\$ -	\$ -	\$ -	\$ -	\$ -	\$ -	\$ -	\$ -	\$ -	\$ -	\$ -
	3200	<b>SERVICIOS DE ARRENDAMIENTO</b>	\$ 10,500	\$ 12,000	\$ 12,000	\$ 12,000	\$ 12,000	\$ 12,000	\$ 12,000	\$ 12,000	\$ 12,000	\$ 13,500	\$ 10,500	\$ 12,500	\$ 143,000





**TRIBUNAL DE JUSTICIA ADMINISTRATIVA DEL ESTADO DE B.C.S.**  
**ANTEPROYECTO DE PRESUPUESTO DE EGRESOS**  
**EJERCICIO 2020**

**Estado Analítico por Capítulo y Objeto del Gasto**

			ENERO	FEBRERO	MARZO	ABRIL	MAYO	JUNIO	JULIO	AGOSTO	SEPTIEMBRE	OCTUBRE	NOVIEMBRE	DICIEMBRE	ANUAL
		<b>CAPITULO 2000 Y 3000 Y 5000</b>													
	323	Arrendamiento de mobiliario y equipo de administración, educacional y recreativo	\$ 4,000	\$ 4,000	\$ 4,000	\$ 4,000	\$ 4,000	\$ 4,000	\$ 4,000	\$ 4,000	\$ 4,000	\$ 4,000	\$ 4,000	\$ 4,000	\$ 48,000
	327	Arrendamiento de activos intangibles	\$ -	\$ -	\$ -	\$ -	\$ -	\$ -	\$ -	\$ -	\$ -	\$ -	\$ -	\$ -	\$ -
	329	Otros arrendamientos	\$ 6,500	\$ 8,000	\$ 8,000	\$ 8,000	\$ 8,000	\$ 8,000	\$ 8,000	\$ 8,000	\$ 8,000	\$ 9,500	\$ 6,500	\$ 8,500	\$ 95,000
3300		<b>SERVICIOS PROFESIONALES, CIENTIFICOS, TECNICOS Y OTROS SERVICIOS</b>	<b>\$ 1,000</b>	<b>\$ 19,200</b>	<b>\$ 30,082</b>	<b>\$ 14,094</b>	<b>\$ 19,510</b>	<b>\$ 16,094</b>	<b>\$ 12,094</b>	<b>\$ 14,094</b>	<b>\$ 26,482</b>	<b>\$ 8,800</b>	<b>\$ -</b>	<b>\$ -</b>	<b>\$ 161,450</b>
	331	Servicios legales, de contabilidad, auditoría y relacionados	\$ -	\$ 2,000	\$ 2,000	\$ 2,000	\$ 2,000	\$ 4,000	\$ -	\$ 2,000	\$ 2,000	\$ 4,000	\$ -		\$ 20,000
	333	Servicios de consultoría administrativa, procesos, técnica y en tecnologías de la información	\$ -	\$ -	\$ -	\$ -	\$ -	\$ -	\$ -	\$ -	\$ -	\$ -	\$ -	\$ -	\$ -
	334	Servicios de capacitación		\$ 10,000	\$ 26,482	\$ 10,494	\$ 15,910	\$ 10,494	\$ 10,494	\$ 10,494	\$ 22,882	\$ -	\$ -		\$ 117,250
	336	Servicios de apoyo administrativo, traducción, fotocopiado e impresión	\$ 1,000	\$ 1,000	\$ 1,000	\$ 1,000	\$ 1,000	\$ 1,000	\$ 1,000	\$ 1,000	\$ 1,000	\$ 3,000	\$ -	\$ -	\$ 12,000
	337	Servicios de protección y seguridad	\$ -	\$ -	\$ -	\$ -	\$ -	\$ -	\$ -	\$ -	\$ -	\$ -	\$ -	\$ -	\$ -
	338	Servicios de vigilancia	\$ -	\$ 1,200	\$ 600	\$ 600	\$ 600	\$ 600	\$ 600	\$ 600	\$ 600	\$ 1,800	\$ -	\$ -	\$ 7,200
	339	Servicios profesionales, científicos y técnicos int	\$ -	\$ 5,000	\$ -	\$ -	\$ -	\$ -	\$ -	\$ -	\$ -	\$ -	\$ -	\$ -	\$ 5,000
3400		<b>SERVICIOS FINANCIEROS, BANCARIOS Y C</b>	<b>\$ 12,893</b>	<b>\$ 700</b>	<b>\$ 700</b>	<b>\$ 700</b>	<b>\$ 700</b>	<b>\$ 700</b>	<b>\$ 700</b>	<b>\$ 700</b>	<b>\$ 700</b>	<b>\$ 1,300</b>	<b>\$ 1,100</b>	<b>\$ 2,200</b>	<b>\$ 23,093</b>
	341	Servicios financieros y bancarios	\$ 600	\$ 600	\$ 600	\$ 600	\$ 600	\$ 600	\$ 600	\$ 600	\$ 600	\$ 1,100	\$ 1,100	\$ 1,100	\$ 8,700
	345	Seguros de bienes patrimoniales	\$ 12,193	\$ -	\$ -	\$ -	\$ -	\$ -	\$ -	\$ -	\$ -	\$ -	\$ -		\$ 12,193
	347	Fletes y maniobras	\$ 100	\$ 100	\$ 100	\$ 100	\$ 100	\$ 100	\$ 100	\$ 100	\$ 100	\$ 200	\$ -	\$ 1,100	\$ 2,200





**TRIBUNAL DE JUSTICIA ADMINISTRATIVA DEL ESTADO DE B.C.S.**  
**ANTEPROYECTO DE PRESUPUESTO DE EGRESOS**  
**EJERCICIO 2020**

**Estado Analítico por Capítulo y Objeto del Gasto**

			ENERO	FEBRERO	MARZO	ABRIL	MAYO	JUNIO	JULIO	AGOSTO	SEPTIEMBRE	OCTUBRE	NOVIEMBRE	DICIEMBRE	ANUAL
		<b>CAPITULO 2000 Y 3000 Y 5000</b>													
3500		<b>SERVICIOS DE INSTALACION, REPARACIÓN, MANTENIMIENTO Y CONSERVACIÓN.</b>	\$ -	\$ 21,476	\$ 1,326	\$ 1,326	\$ 1,326	\$ 1,326	\$ 1,326	\$ 1,326	\$ 1,326	\$ 3,978	\$ -	\$ -	\$ 34,736
	351	Conservacion y mantenimiento menor de inmuebles	\$ -	\$ 1,326	\$ 1,326	\$ 1,326	\$ 1,326	\$ 1,326	\$ 1,326	\$ 1,326	\$ 1,326	\$ 3,978	\$ -	\$ -	\$ 14,586
	352	Instalación, reparación y mantenimiento de mobiliario y equipo de administración, educacional y recreativo	\$ -	\$ 4,350	\$ -	\$ -	\$ -	\$ -	\$ -	\$ -	\$ -	\$ -	\$ -	\$ -	\$ 4,350
	353	Instalación, reparación y mantenimiento de equipo de cómputo y tecnología de la información	\$ -	\$ 1,000	\$ -	\$ -	\$ -	\$ -	\$ -	\$ -	\$ -	\$ -	\$ -	\$ -	\$ 1,000
	355	Reparación y mantenimiento de equipo de transporte	\$ -	\$ 6,000	\$ -	\$ -	\$ -	\$ -	\$ -	\$ -	\$ -	\$ -	\$ -	\$ -	\$ 6,000
	357	Instalación, reparación y mantenimiento de maquinaria	\$ -	\$ 4,000	\$ -	\$ -	\$ -	\$ -	\$ -	\$ -	\$ -	\$ -	\$ -	\$ -	\$ 4,000
	358	Servicios de limpieza y manejo de desechos	\$ -	\$ -	\$ -	\$ -	\$ -	\$ -	\$ -	\$ -	\$ -	\$ -	\$ -	\$ -	\$ -
	359	Servicios de jardinería y fumigación.	\$ -	\$ 4,800	\$ -	\$ -	\$ -	\$ -	\$ -	\$ -	\$ -	\$ -	\$ -	\$ -	\$ 4,800
3600		<b>SERVICIOS DE COMUNICACIÓN SOCIAL Y PUBLICIDAD</b>	\$ 1,666	\$ 1,666	\$ 1,666	\$ 1,666	\$ 1,666	\$ 1,666	\$ 1,666	\$ 1,666	\$ 3,332	\$ 3,378	\$ -	\$ -	\$ 20,038
	361	Difusión por radio, televisión y otros medios de mensajes sobre programas y actividades gubernamentales	\$ 1,083	\$ 1,083	\$ 1,083	\$ 1,083	\$ 1,083	\$ 1,083	\$ 1,083	\$ 1,083	\$ 2,166	\$ 2,212	\$ -	\$ -	\$ 13,042
	363	Servicios de creatividad, preproducción y producción	\$ 583	\$ 583	\$ 583	\$ 583	\$ 583	\$ 583	\$ 583	\$ 583	\$ 1,166	\$ 1,166	\$ -	\$ -	\$ 6,996
	366	Servicios de creación y difusión exclusivamente a través de internet	\$ -	\$ -	\$ -	\$ -	\$ -	\$ -	\$ -	\$ -	\$ -	\$ -	\$ -	\$ -	\$ -
	369	Otros servicios de información	\$ -	\$ -	\$ -	\$ -	\$ -	\$ -	\$ -	\$ -	\$ -	\$ -	\$ -	\$ -	\$ -
3700		<b>SERVICIOS DE TRASLADO Y VIATICOS</b>	\$ 16,624	\$ 20,392	\$ 18,175	\$ 18,508	\$ 18,508	\$ 25,674	\$ 12,097	\$ 18,508	\$ 18,508	\$ 20,256	\$ 33,774	\$ 2,000	\$ 223,024





TRIBUNAL DE JUSTICIA ADMINISTRATIVA DEL ESTADO DE B.C.S.  
ANTEPROYECTO DE PRESUPUESTO DE EGRESOS  
EJERCICIO 2020

Estado Analítico por Capítulo y Objeto del Gasto

			ENERO	FEBRERO	MARZO	ABRIL	MAYO	JUNIO	JULIO	AGOSTO	SEPTIEMBRE	OCTUBRE	NOVIEMBRE	DICIEMBRE	ANUAL
		<b>CAPITULO 2000 Y 3000 Y 5000</b>													
	371	Pasajes aéreos	\$ 11,223	\$ 11,223	\$ 10,890	\$ 11,223	\$ 11,223	\$ 11,223	\$ 11,223	\$ 11,223	\$ 11,223	\$ 11,223	\$ 22,446	\$ -	\$ 134,343
	372	Pasajes terrestres	\$ -	\$ 1,494	\$ -	\$ -	\$ -	\$ 2,988	\$ -	\$ 1,494	\$ 1,494	\$ 1,494	\$ -	\$ -	\$ 8,964
	374	Autotransporte	\$ -	\$ -	\$ -	\$ -	\$ -	\$ -	\$ -	\$ -	\$ -	\$ -	\$ -	\$ -	\$ -
	375	Viáticos en el país	\$ 2,901	\$ 5,175	\$ 4,785	\$ 4,785	\$ 4,785	\$ 8,963	\$ -	\$ 3,291	\$ 3,291	\$ 5,039	\$ 8,828	\$ -	\$ 51,843
	376	Viáticos en el extranjero	\$ -	\$ -	\$ -	\$ -	\$ -	\$ -	\$ -	\$ -	\$ -	\$ -	\$ -	\$ -	\$ -
	377	Gastos de instalación y traslado de menaje	\$ -	\$ -	\$ -	\$ -	\$ -	\$ -	\$ -	\$ -	\$ -	\$ -	\$ -	\$ -	\$ -
	378	Servicios integrales de traslado y viáticos	\$ -	\$ -	\$ -	\$ -	\$ -	\$ -	\$ -	\$ -	\$ -	\$ -	\$ -	\$ -	\$ -
	379	Otros servicios de traslado y hospedaje	\$ 2,500	\$ 2,500	\$ 2,500	\$ 2,500	\$ 2,500	\$ 2,500	\$ 874	\$ 2,500	\$ 2,500	\$ 2,500	\$ 2,500	\$ 2,000	\$ 27,874
3800		<b>SERVICIOS OFICIALES</b>	\$ -	\$ 5,900	\$ 5,067	\$ 11,134	\$ 7,367	\$ 7,367	\$ 7,367	\$ 7,367	\$ 10,500	\$ 11,601	\$ 1,467	\$ 1,861	\$ 76,998
	381	Gastos de ceremonial	\$ -	\$ -	\$ -	\$ -	\$ -	\$ -	\$ -	\$ -	\$ -	\$ -	\$ -	\$ -	\$ -
	382	Gastos de orden social y cultural	\$ -	\$ 1,667	\$ 1,667	\$ 1,667	\$ 1,667	\$ 1,667	\$ 1,667	\$ 1,667	\$ 1,667	\$ 3,334	\$ -	\$ 1,861	\$ 18,531
	383	Congresos y convenciones	\$ -	\$ 3,400	\$ 3,400	\$ 3,400	\$ 3,400	\$ 3,400	\$ 3,400	\$ 3,400	\$ 3,400	\$ 6,800	\$ -	\$ -	\$ 34,000
	384	Exposiciones	\$ -	\$ 833	\$ -	\$ 1,666	\$ 833	\$ 833	\$ 833	\$ 833	\$ 2,499	\$ -	\$ -	\$ -	\$ 8,330
	385	Gastos de representación	\$ -	\$ -	\$ -	\$ 4,401	\$ 1,467	\$ 1,467	\$ 1,467	\$ 1,467	\$ 2,934	\$ 1,467	\$ 1,467	\$ -	\$ 16,137
3900		<b>OTROS SERVICIOS GENERALES</b>	\$ 2,477	\$ 2,477	\$ 2,477	\$ 2,477	\$ 2,477	\$ 2,477	\$ 2,477	\$ 2,477	\$ 2,477	\$ 2,477	\$ 2,515	\$ 2,439	\$ 29,724
	392	Impuestos y derechos	\$ 977	\$ 977	\$ 977	\$ 977	\$ 977	\$ 977	\$ 977	\$ 977	\$ 977	\$ 977	\$ 1,015	\$ 1,439	\$ 12,224
	395	Penas, multas, accesorios y actualizaciones	\$ 500	\$ 500	\$ 500	\$ 500	\$ 500	\$ 500	\$ 500	\$ 500	\$ 500	\$ 500	\$ 500	\$ -	\$ 5,500
	396	Otros gastos de responsabilidades	\$ -	\$ -	\$ -	\$ -	\$ -	\$ -	\$ -	\$ -	\$ -	\$ -	\$ -	\$ -	\$ -
	398	Impuesto sobre nómina y otros que deriven de una relación laboral	\$ -	\$ -	\$ -	\$ -	\$ -	\$ -	\$ -	\$ -	\$ -	\$ -	\$ -	\$ -	\$ -
	399	Otros servicios generales	\$ 1,000	\$ 1,000	\$ 1,000	\$ 1,000	\$ 1,000	\$ 1,000	\$ 1,000	\$ 1,000	\$ 1,000	\$ 1,000	\$ 1,000	\$ 1,000	\$ 12,000
5000		<b>BIENES MUEBLES, INMUEBLES E INTANGIBLES</b>	\$ 7,125	\$ 3,298	\$ 12,731	\$ 20,455	\$ 20,420	\$ 16,593	\$ 16,593	\$ 12,766	\$ 13,397	\$ 30,876	\$ 12,249	\$ -	\$ 166,503
5100		<b>MOBILIARIO Y EQUIPO DE ADMINISTRACIÓN</b>	\$ 1,000	\$ 1,000	\$ 4,446	\$ 16,490	\$ 10,468	\$ 10,468	\$ 10,468	\$ 10,468	\$ 10,468	\$ 25,382	\$ -	\$ -	\$ 100,658
	511	Muebles de oficina y estantería	\$ -	\$ -	\$ 3,446	\$ 3,446	\$ 3,446	\$ 3,446	\$ 3,446	\$ 3,446	\$ 3,446	\$ 10,338	\$ -	\$ -	\$ 34,460
	512	Muebles, excepto de oficina y estantería	\$ -	\$ -	\$ -	\$ -	\$ -	\$ -	\$ -	\$ -	\$ -	\$ -	\$ -	\$ -	\$ -






**TRIBUNAL DE JUSTICIA ADMINISTRATIVA DEL ESTADO DE B.C.S.**  
**ANTEPROYECTO DE PRESUPUESTO DE EGRESOS**  
**EJERCICIO 2020**

**Estado Analítico por Capítulo y Objeto del Gasto**

			ENERO	FEBRERO	MARZO	ABRIL	MAYO	JUNIO	JULIO	AGOSTO	SEPTIEMBRE	OCTUBRE	NOVIEMBRE	DICIEMBRE	ANUAL
		<b>CAPITULO 2000 Y 3000 Y 5000</b>													
	515	Equipo de cómputo y de tecnologías de la inform	\$ -	\$ -	\$ -	\$ 12,044	\$ 6,022	\$ 6,022	\$ 6,022	\$ 6,022	\$ 6,022	\$ 12,044	\$ -	\$ -	\$ 54,198
	519	Otros mobiliarios y equipos de administración	\$ 1,000	\$ 1,000	\$ 1,000	\$ 1,000	\$ 1,000	\$ 1,000	\$ 1,000	\$ 1,000	\$ 1,000	\$ 3,000	\$ -	\$ -	\$ 12,000
	5400	<b>VEHÍCULOS Y EQUIPO DE TRANSPORTE</b>	\$ -	\$ -	\$ -	\$ -	\$ -	\$ -	\$ -	\$ -	\$ -	\$ -	\$ -	\$ -	\$ -
	541	Vehículos y equipo terrestre	\$ -	\$ -	\$ -	\$ -	\$ -	\$ -	\$ -	\$ -	\$ -	\$ -	\$ -	\$ -	\$ -
	5600	<b>MAQUINARIA, OTROS EQUIPOS Y HERRAMI</b>	\$ 2,298	\$ 2,298	\$ 631	\$ 3,965	\$ 2,298	\$ 6,125	\$ 6,125	\$ 2,298	\$ 2,929	\$ 5,494	\$ 4,596	\$ -	\$ 39,057
	564	Sistemas de aire acondicionado, calefacción y de refrigeración industrial y comercial	\$ 1,667	\$ 1,667	\$ -	\$ 3,334	\$ 1,667	\$ 1,667	\$ 1,667	\$ 1,667	\$ 1,667	\$ 1,667	\$ 3,334	\$ -	\$ 20,004
	566	Equipos de generación eléctrica, aparatos y accesorios eléctricos	\$ -	\$ -	\$ -	\$ -	\$ -	\$ -	\$ -	\$ -	\$ -	\$ -	\$ -	\$ -	\$ -
	567	Herramientas y máquinas-herramienta	\$ 631	\$ 631	\$ 631	\$ 631	\$ 631	\$ 4,458	\$ 4,458	\$ 631	\$ 1,262	\$ 3,827	\$ 1,262	\$ -	\$ 19,053
	569	Otro Equipo	\$ -	\$ -	\$ -	\$ -	\$ -	\$ -	\$ -	\$ -	\$ -	\$ -	\$ -	\$ -	\$ -
	5900	<b>ACTIVOS INTANGIBLES</b>	\$ 3,827	\$ -	\$ 7,654	\$ -	\$ 7,654	\$ -	\$ -	\$ -	\$ -	\$ -	\$ 7,653	\$ -	\$ 26,788
	591	Software	\$ -	\$ -	\$ -	\$ -	\$ -	\$ -	\$ -	\$ -	\$ -	\$ -	\$ -	\$ -	\$ -
	597	Licencias informáticas e intelectuales	\$ 3,827	\$ -	\$ 7,654	\$ -	\$ 7,654	\$ -	\$ -	\$ -	\$ -	\$ -	\$ 7,653	\$ -	\$ 26,788
															\$ -
		<b>TOTAL ANUAL</b>	\$ 100,000	\$ 150,000	\$ 130,000	\$ 130,000	\$ 130,000	\$ 130,000	\$ 130,000	\$ 150,000	\$ 150,000	\$ 150,000	\$ 104,744	\$ 40,000	\$ 1,494,744

LIC. VERÓNICA IBARRA MORALES  
COORDINADORA ADMINISTRATIVA



TRIBUNAL DE JUSTICIA  
ADMINISTRATIVA DEL ESTADO  
DE BAJA CALIFORNIA SUR

LIC. ANGÉLICA ARENAL CESEÑA  
MAGISTRADA PRESIDENTE




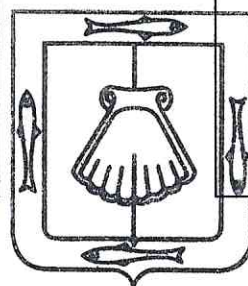
Tribunal de Justicia Administrativa  
del Estado de Baja California Sur

TJABCS


**TRIBUNAL DE JUSTICIA ADMINISTRATIVA DEL ESTADO DE BAJA CALIFORNIA SUR**  
**ÁREA DE ADMINISTRACIÓN**  
**ANTEPROYECTO DE PRESUPUESTO DE EGRESOS 2020**  
**PROYECTO**

NÚMERO DE PROYECTO	DESCRIPCIÓN	PROPUESTA DE PRESUPUESTO 2020	PRESUPUESTO APROBADO 2019	DIFERENCIA	JUSTIFICACIÓN
1	IMPARTICIÓN DE JUSTICIA ADMINISTRATIVA	\$ 10,198,010	\$ 7,901,182	-\$ 2,296,828	Para la operatividad jurisdiccional y administrativa del Tribunal del Justicia Administrativa del Estado de Baja California Sur, se requiere contar con un presupuesto que garantice su independencia técnica y de gestión como órgano autónomo, incorporando nuevos proyectos para la mejora del servicio jurisdiccional y administrativo, sin embargo para este anteproyecto se está respetando la política de la Secretaría de Finanzas de

  
L.C. VERÓNICA IBARRA MORALES  
COORDINADORA ADMINISTRATIVA  
TRIBUNAL DE JUSTICIA ADMINISTRATIVA DEL EDO. DE B.C.S.



TRIBUNAL DE JUSTICIA  
ADMINISTRATIVA DEL ESTADO  
DE BAJA CALIFORNIA SUR

  
LIC. ANGÉLICA ARENAL-CESEÑA  
MAGISTRADA PRESIDENTE  
TRIBUNAL DE JUSTICIA ADMINISTRATIVA DEL EDO. DE B.C.S.





Tribunal de Justicia Administrativa  
del Estado de Baja California Sur

TJABCS

**TRIBUNAL DE JUSTICIA ADMINISTRATIVA DEL ESTADO DE BAJA CALIFORNIA SUR**  
**ÁREA DE ADMINISTRACIÓN**  
**ANTEPROYECTO DE PRESUPUESTO DE EGRESOS 2020**  
**ANÁLISIS DE VARIACIONES POR PARTIDA**

Partida		Descripción	Propuesta de presupuesto 2020	Presupuesto aprobado 2019	Diferencia	Variación porcentual
2000		<b>MATERIALES Y SUMINISTROS</b>	\$ 585,146	\$ 564,983	\$ 20,163	
	2100	<b>MATERIALES DE ADMINISTRACION, EMISION DE DOCUMENTOS Y ARTICULOS OFICIALES</b>	\$ 213,008	\$ 239,967	-\$ 26,959	
		211 Materiales, útiles y equipos menores de oficina	\$ 71,823	\$ 94,568	-\$ 22,745	-24%
		212 Materiales y útiles de impresión y reproducción	\$ 49,200	\$ 57,675	-\$ 8,475	-15%
		214 Materiales, útiles y equipos menores de tecnologías de la información y comunicaciones	\$ 48,277	\$ 45,013	\$ 3,264	7%
		215 Material impreso e información digital	\$ 20,940	\$ 20,940	\$ -	0%
		216 Material de limpieza	\$ 21,768	\$ 21,771	-\$ 3	0%
		218 Materiales para el registro e identificación de bienes y personas	\$ 1,000	\$ -	\$ 1,000	100%
	2200	<b>ALIMENTOS Y UTENSILIOS</b>	\$ 32,400	\$ 32,404	-\$ 4	
		221 Productos alimenticios para personas	\$ 16,380	\$ 16,383	-\$ 3	0%
		223 Utensilios para el servicio de alimentación	\$ 16,020	\$ 16,021	-\$ 1	0%
	2400	<b>MATERIALES Y ARTICULOS DE CONSTRUCCIÓN Y REPARACION</b>	\$ 16,800	\$ 15,098	\$ 1,702	
		241 Productos minerales no metálicos	\$ 2,400	\$ 2,400	\$ -	0%
		242 Cemento y productos de concreto	\$ 2,400	\$ 2,400	\$ -	0%
		243 Cal, yeso y productos de cemento	\$ -	\$ -	\$ -	0%
		246 Material eléctrico y electrónico	\$ 5,000	\$ 5,000	\$ -	0%
		248 Material complementario	\$ 2,000	\$ -	\$ 2,000	100%
		249 Otros materiales y artículos de construcción y reparación	\$ 5,000	\$ 5,298	-\$ 298	-6%
	2600	<b>COMBUSTIBLES, LUBRICANTES Y ADITIVOS</b>	\$ 228,000	\$ 204,000	\$ 24,000	
		261 Combustibles, lubricantes y aditivos	\$ 228,000	\$ 204,000	\$ 24,000	12%
	2700	<b>VESTUARIO, BLANCOS, PRENDAS DE PROTECCION Y ARTICULOS DEPORTIVOS</b>	\$ 28,533	\$ 15,927	\$ 12,606	
		271 Vestuario y uniformes	\$ 28,533	\$ 15,927	\$ 12,606	79%
		272 Prendas de seguridad y proteccion	\$ -	\$ -	\$ -	0%
	2900	<b>HERRAMIENTAS, REFACCIONES Y EQUIPOS MENORES</b>	\$ 66,405	\$ 57,587	\$ 8,818	
		291 Herramientas menores	\$ 4,756	\$ 4,756	\$ -	0%
		292 Refacciones y accesorios menores edificios	\$ 10,440	\$ 1,540	\$ 8,900	578%
		293 Refacciones y accesorios menores de mobiliario y equipo de administración, educacional y recreativo	\$ 12,000	\$ 12,000	\$ -	0%



Tribunal de Justicia Administrativa  
del Estado de Baja California Sur

TJABCS

**TRIBUNAL DE JUSTICIA ADMINISTRATIVA DEL ESTADO DE BAJA CALIFORNIA SUR**

**ÁREA DE ADMINISTRACIÓN**

**ANTEPROYECTO DE PRESUPUESTO DE EGRESOS 2020**

**PROYECTO**

Partida		Descripción	Propuesta de presupuesto 2020	Presupuesto aprobado 2019	Diferencia	Variación porcentual
	294	Refacciones y accesorios menores de equipo de cómputo y tecnología de la información	\$ 15,852	\$ 15,852	\$ -	0%
	296	Refacciones y accesorios menores de equipo de transporte	\$ 23,357	\$ 23,439	-\$ 82	0%
<b>3000</b>		<b>SERVICIOS GENERALES</b>	<b>\$ 743,095</b>	<b>\$ 750,636</b>	<b>-\$ 7,541</b>	
	3100	<b>SERVICIOS BÁSICOS</b>	<b>\$ 31,032</b>	<b>\$ 38,022</b>	<b>-\$ 6,990</b>	<b>-18%</b>
	311	Energía Eléctrica	\$ -	\$ -	\$ -	0%
	313	Agua	\$ -	\$ -	\$ -	0%
	314	Telefonía tradicional	\$ -	\$ -	\$ -	0%
	315	Telefonía celular	\$ -	\$ -	\$ -	0%
	317	Servicio de acceso de internet, redes y procesamiento de información	\$ 14,028	\$ 14,022	\$ 6	0%
	318	Servicio postales y telegráficos	\$ 17,004	\$ 24,000	-\$ 6,996	-29%
	319	Servicios integrales y otros servicios	\$ -	\$ -	\$ -	0%
	3200	<b>SERVICIOS DE ARRENDAMIENTO</b>	<b>\$ 143,000</b>	<b>\$ 66,000</b>	<b>\$ 77,000</b>	
	323	Arrendamiento de mobiliario y equipo de administración, educacional y recreativo	\$ 48,000	\$ 48,000	\$ -	0%
	327	Arrendamiento de activos intangibles	\$ -	\$ -	\$ -	0%
	329	Otros arrendamientos	\$ 95,000	\$ 18,000	\$ 77,000	428%
	3300	<b>SERVICIOS PROFESIONALES, CIENTÍFICOS, TÉCNICOS Y OTROS SERVICIOS</b>	<b>\$ 161,450</b>	<b>\$ 229,125</b>	<b>-\$ 67,675</b>	
	331	Servicios legales, de contabilidad, auditoría y relacionados	\$ 20,000	\$ 24,000	-\$ 4,000	-17%
	333	Servicios de consultoría administrativa, procesos, técnica y en tecnologías de la información	\$ -	\$ -	\$ -	0%
	334	Servicios de capacitación	\$ 117,250	\$ 125,925	-\$ 8,675	-7%
	336	Servicios de apoyo administrativo, traducción, fotocopiado e impresión	\$ 12,000	\$ 12,000	\$ -	0%
	337	Servicios de protección y seguridad	\$ -	\$ -	\$ -	0%
	338	Servicios de vigilancia	\$ 7,200	\$ 7,200	\$ -	0%
	339	Servicios profesionales, científicos y técnicos integrales.	\$ 5,000	\$ 60,000	-\$ 55,000	-92%
	3400	<b>SERVICIOS FINANCIEROS, BANCARIOS Y COMERCIALES</b>	<b>\$ 23,093</b>	<b>\$ 26,400</b>	<b>-\$ 3,307</b>	
	341	Servicios financieros y bancarios	\$ 8,700	\$ 7,200	\$ 1,500	21%
	345	Seguros de bienes patrimoniales	\$ 12,193	\$ 18,000	-\$ 5,807	-32%





Tribunal de Justicia Administrativa  
del Estado de Baja California Sur

TJABCS

**TRIBUNAL DE JUSTICIA ADMINISTRATIVA DEL ESTADO DE BAJA CALIFORNIA SUR**

**ÁREA DE ADMINISTRACIÓN**

**ANTEPROYECTO DE PRESUPUESTO DE EGRESOS 2020**

**PROYECTO**

Partida	Descripción	Propuesta de presupuesto 2020	Presupuesto aprobado 2019	Diferencia	Variación porcentual
	347 Fletes y maniobras	\$ 2,200	\$ 1,200	\$ 1,000	83%
3500	<b>SERVICIOS DE INSTALACIÓN, REPARACION, MANTENIMIENTO Y CONSERVACIÓN.</b>	<b>\$ 34,736</b>	<b>\$ 31,184</b>	<b>\$ 3,552</b>	
	351 Conservacion y mantenimiento menor de inmuebles	\$ 14,586	\$ 15,909	-\$ 1,323	-8%
	352 Instalación, reparación y mantenimiento de mobiliario y equipo de administración, educacional y recreativo	\$ 4,350	\$ 4,350	\$ -	0%
	353 Instalacion, reparación y mantenimiento de equipo de cómputo y tecnología de la información	\$ 1,000	\$ 1,044	-\$ 44	
	355 Reparación y mantenimiento de equipo de transporte	\$ 6,000	\$ 3,167	\$ 2,833	89%
	357 Instalación, reparación y mantenimiento de maquinaria	\$ 4,000	\$ 1,914	\$ 2,086	109%
	358 Servicios de limpieza y manejo de desechos	\$ -	\$ -	\$ -	0%
	359 Servicios de jardinería y fumigación.	\$ 4,800	\$ 4,800	\$ -	0%
3600	<b>SERVICIOS DE COMUNICACIÓN SOCIAL Y PUBLICIDAD</b>	<b>\$ 20,038</b>	<b>\$ 20,000</b>	<b>\$ 38</b>	
	361 Difusión por radio, televisión y otros medios de mensajes sobre programas y actividades gubernamentales	\$ 13,042	\$ 10,000	\$ 3,042	30%
	363 Servicios de creatividad, preproducción y producción	\$ 6,996	\$ 10,000	-\$ 3,004	-30%
	366 Servicios de creación y difusión exclusivamente a través de internet	\$ -	\$ -	\$ -	0%
	369 Otros servicios de información	\$ -	\$ -	\$ -	0%
3700	<b>SERVICIOS DE TRASLADO Y VIATICOS</b>	<b>\$ 223,024</b>	<b>\$ 221,779</b>	<b>\$ 1,245</b>	
	371 Pasajes aéreos	\$ 134,343	\$ 134,354	-\$ 11	0%
	372 Pasajes terrestres	\$ 8,964	\$ 17,928	-\$ 8,964	-50%
	374 Autotransporte	\$ -	\$ -	\$ -	0%
	375 Viáticos en el país	\$ 51,843	\$ 59,005	-\$ 7,162	-12%
	376 Viáticos en el extranjero	\$ -	\$ -	\$ -	0%
	377 Gastos de instalación y traslado de menaje	\$ -	\$ -	\$ -	0%
	378 Servicios integrales de traslado y viáticos	\$ -	\$ -	\$ -	0%
	379 Otros servicios de traslado y hospedaje	\$ 27,874	\$ 10,492	\$ 17,382	166%
3800	<b>SERVICIOS OFICIALES</b>	<b>\$ 76,998</b>	<b>\$ 88,400</b>	<b>-\$ 11,402</b>	
	381 Gastos de ceremonial	\$ -	\$ -	\$ -	0%
	382 Gastos de orden social y cultural	\$ 18,531	\$ 20,000	-\$ 1,469	-7%
	383 Congresos y convenciones	\$ 34,000	\$ 40,800	-\$ 6,800	-17%







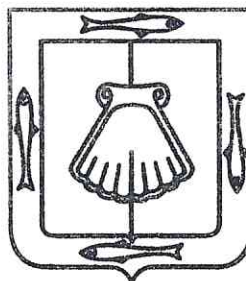
Tribunal de Justicia Administrativa  
del Estado de Baja California Sur

TJABCS


**TRIBUNAL DE JUSTICIA ADMINISTRATIVA DEL ESTADO DE BAJA CALIFORNIA SUR**  
**ÁREA DE ADMINISTRACIÓN**  
**ANTEPROYECTO DE PRESUPUESTO DE EGRESOS 2020**  
**PROYECTO**

Partida		Descripción	Propuesta de presupuesto 2020	Presupuesto aprobado 2019	Diferencia	Variación porcentual
5900		<b>ACTIVOS INTANGIBLES</b>	\$ 26,788	\$ 45,928	-\$ 19,140	
	591	Software	\$ -	\$ -	\$ -	0%
	597	Licencias informáticas e intelectuales	\$ 26,788	\$ 45,928	-\$ 19,140	-42%
					\$ -	0%
		<b>TOTAL ANUAL</b>	\$ 1,494,744	\$ 1,494,744	\$ -	0%

  
**LIC. VERONICA IBARRA MORALES**  
**COORDINADORA ADMINISTRATIVA**  
**TRIBUNAL DE JUSTICIA ADMINISTRATIVA DEL EDO. DE**



**TRIBUNAL DE JUSTICIA**  
**ADMINISTRATIVA DEL ESTADO**  
**DE BAJA CALIFORNIA SUR**

  
**LIC. ANGÉLICA ARENAL CESEÑA**  
**MAGISTRADA PRESIDENTE**  
**TRIBUNAL DE JUSTICIA ADMINISTRATIVA DEL EDO. DE**




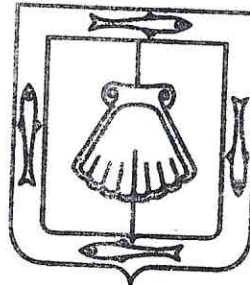


Tribunal de Justicia Administrativa  
del Estado de Baja California Sur  
TJABCS


**TRIBUNAL DE JUSTICIA ADMINISTRATIVA DEL ESTADO DE BAJA CALIFORNIA SUR**  
**ÁREA DE ADMINISTRACIÓN**  
**ANTEPROYECTO DE PRESUPUESTO DE EGRESOS 2020**  
**FUENTE DE FINANCIAMIENTO**

NÚMERO DE PROYECTO	DESCRIPCIÓN	DISPONIBILIDAD AL INICIO DEL EJERCICIO	PROPIOS	TRANSFERENCIAS ESTATALES	TRANSFERENCIAS FEDERALES	FINANCIAMIENTO	OTROS	TOTAL	JUSTIFICACIÓN
	IMPARTICIÓN DE JUSTICIA 1 ADMINISTRATIVA	\$ -	\$ -		\$ 1,494,744	\$ -	\$ -	\$ 1,494,744	En el caso de los ingresos, se muestra lo transferido para el manejo del gasto corriente (capitulo 2000, 3000 y 5000) ya que el recursos destinado al pago del capitulo 1000 (servicios personales), se proyecta que siga administrado por la Secretaría de Finanzas y Administración del Gobierno del Estado de B.C.S. según el convenio de celebración entre ambas, en tanto se autoriza el registro patronal por parte del ISSSTE.

  
LIC. VERÓNICA IBARRA MORALES  
COORDINADORA ADMINISTRATIVA  
TRIBUNAL DE JUSTICIA ADMINISTRATIVA DEL EDO. DE



**TRIBUNAL DE JUSTICIA  
ADMINISTRATIVA DEL ESTADO  
DE BAJA CALIFORNIA SUR**

  
LIC. ANGÉLICA ARENAL CESEÑA  
MAGISTRADA PRESIDENTE  
TRIBUNAL DE JUSTICIA ADMINISTRATIVA DEL EDO. DE



Tribunal de Justicia Administrativa  
del Estado de Baja California Sur


TJABCS

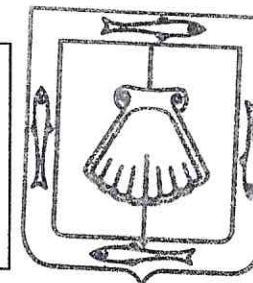
**TRIBUNAL DE JUSTICIA ADMINISTRATIVA DEL ESTADO DE BAJA CALIFORNIA SUR**  
**ÁREA DE ADMINISTRACIÓN**  
**ANTEPROYECTO DE PRESUPUESTO DE EGRESOS 2020**  
**CAPITULO 1000**


	Enero	Febrero	Marzo	Abril	Mayo	Junio	Julio	Agosto	Septiembre	Octubre	Noviembre	Diciembre	Sumas	
<b>Remuneraciones al personal de carácter permanente</b>	\$ 123,977.60	\$ 123,977.60	\$ 123,977.60	\$ 123,977.60	\$ 123,977.60	\$ 123,977.60	\$ 123,977.60	\$ 164,953.81	\$ 123,977.60	\$ 123,977.60	\$ 123,977.60	\$ 123,977.60	\$ 924,154.05	\$ 2,328,883.87
51113001 Sueldo al personal de base	\$ -	\$ -	\$ -	\$ -	\$ -	\$ -	\$ -	\$ -	\$ -	\$ -	\$ -	\$ -	\$ -	\$ -
51113004 Sobre sueldo	\$ -	\$ -	\$ -	\$ -	\$ -	\$ -	\$ -	\$ -	\$ -	\$ -	\$ -	\$ -	\$ -	\$ -
511131001 Quinquenio	\$ 2,566.60	\$ 2,566.60	\$ 2,566.60	\$ 2,566.60	\$ 2,566.60	\$ 2,566.60	\$ 2,566.60	\$ 2,566.60	\$ 2,566.60	\$ 2,566.60	\$ 2,566.60	\$ 2,566.60	\$ 2,566.60	\$ 30,799.20
51113002 Sueldo compactado	\$ 121,411.00	\$ 121,411.00	\$ 121,411.00	\$ 121,411.00	\$ 121,411.00	\$ 121,411.00	\$ 121,411.00	\$ 121,411.00	\$ 121,411.00	\$ 121,411.00	\$ 121,411.00	\$ 121,411.00	\$ 121,411.00	\$ 1,456,932.00
51134002 Compensación Adicional	\$ -	\$ -	\$ -	\$ -	\$ -	\$ -	\$ -	\$ -	\$ -	\$ -	\$ -	\$ -	\$ -	\$ -
51134001 Compensación de Servicios	\$ -	\$ -	\$ -	\$ -	\$ -	\$ -	\$ -	\$ -	\$ -	\$ -	\$ -	\$ -	\$ -	\$ -
51132001 Prima vacacional	\$ -	\$ -	\$ -	\$ -	\$ -	\$ -	\$ -	\$ 40,976.21	\$ -	\$ -	\$ -	\$ -	\$ -	\$ 40,976.21
51132002 Gratificación de fin de año	\$ -	\$ -	\$ -	\$ -	\$ -	\$ -	\$ -	\$ -	\$ -	\$ -	\$ -	\$ -	\$ 759,200.24	\$ 759,200.24
<b>51154001 Otras prestaciones sociales y económicas</b>	\$ 475,905.85	\$ 475,905.85	\$ 475,905.85	\$ 475,905.85	\$ 475,905.85	\$ 475,905.85	\$ 502,211.56	\$ 502,211.56	\$ 496,141.01	\$ 475,905.85	\$ 475,905.85	\$ 475,905.85	\$ 760,605.94	\$ 6,068,416.85
51154001 Otras prestaciones de Seguridad Social Previsión Social	\$ 447,989.18	\$ 447,989.18	\$ 447,989.18	\$ 447,989.18	\$ 447,989.18	\$ 447,989.18	\$ 447,989.18	\$ 447,989.18	\$ 447,989.18	\$ 447,989.18	\$ 447,989.18	\$ 447,989.18	\$ 447,989.18	\$ 5,375,870.16
51154001 Otras prestaciones de seguridad social Ajuste de Calendario	\$ -	\$ -	\$ -	\$ -	\$ -	\$ -	\$ -	\$ -	\$ 20,235.17	\$ -	\$ -	\$ -	\$ -	\$ 20,235.17
51154001 Otras prestaciones de seguridad social (despensa)	\$ 26,720.00	\$ 26,720.00	\$ 26,720.00	\$ 26,720.00	\$ 26,720.00	\$ 26,720.00	\$ 26,720.00	\$ 26,720.00	\$ 26,720.00	\$ 26,720.00	\$ 26,720.00	\$ 26,720.00	\$ 26,720.00	\$ 320,640.00
51154001 Bono de Transporte	\$ -	\$ -	\$ -	\$ -	\$ -	\$ -	\$ -	\$ -	\$ -	\$ -	\$ -	\$ -	\$ -	\$ -
51154001 Bono de Riesgo	\$ -	\$ -	\$ -	\$ -	\$ -	\$ -	\$ -	\$ -	\$ -	\$ -	\$ -	\$ -	\$ -	\$ -
51154001 Bono INSYPEL	\$ -	\$ -	\$ -	\$ -	\$ -	\$ -	\$ -	\$ -	\$ -	\$ -	\$ -	\$ -	\$ -	\$ -
51154001 Otras prestaciones de seguridad social (útiles escolares)	\$ -	\$ -	\$ -	\$ -	\$ -	\$ -	\$ 26,305.72	\$ 26,305.72	\$ -	\$ -	\$ -	\$ -	\$ -	\$ 52,611.43
51154001 Otras prestaciones de seguridad social (bono fin de año OTRO)	\$ -	\$ -	\$ -	\$ -	\$ -	\$ -	\$ -	\$ -	\$ -	\$ -	\$ -	\$ -	\$ -	\$ -
51154001 bono de la quincena de diciembre	\$ -	\$ -	\$ -	\$ -	\$ -	\$ -	\$ -	\$ -	\$ -	\$ -	\$ -	\$ -	\$ 284,700.09	\$ 284,700.09
51154001 bonos sindicalizados	\$ -	\$ -	\$ -	\$ -	\$ -	\$ -	\$ -	\$ -	\$ -	\$ -	\$ -	\$ -	\$ -	\$ -
51154001 Seguro colectivo	\$ 1,196.67	\$ 1,196.67	\$ 1,196.67	\$ 1,196.67	\$ 1,196.67	\$ 1,196.67	\$ 1,196.67	\$ 1,196.67	\$ 1,196.67	\$ 1,196.67	\$ 1,196.67	\$ 1,196.67	\$ 1,196.67	\$ 14,360.00
<b>Seguridad Social</b>	\$ 25,235.75	\$ 25,235.75	\$ 25,235.75	\$ 25,235.75	\$ 25,235.75	\$ 25,235.75	\$ 25,235.75	\$ 25,235.75	\$ 28,372.20	\$ 25,235.75	\$ 25,235.75	\$ 25,235.75	\$ 25,235.75	\$ 305,965.40
51141001 Cuotas al ISSSTE	\$ 16,736.98	\$ 16,736.98	\$ 16,736.98	\$ 16,736.98	\$ 16,736.98	\$ 16,736.98	\$ 16,736.98	\$ 16,736.98	\$ 19,468.72	\$ 16,736.98	\$ 16,736.98	\$ 16,736.98	\$ 16,736.98	\$ 203,575.46
51142001 Cuotas al FOVISSSTE	\$ 6,070.55	\$ 6,070.55	\$ 6,070.55	\$ 6,070.55	\$ 6,070.55	\$ 6,070.55	\$ 6,070.55	\$ 6,070.55	\$ 6,070.55	\$ 6,070.55	\$ 6,070.55	\$ 6,070.55	\$ 6,070.55	\$ 72,846.60
51143001 S A R	\$ 2,428.22	\$ 2,428.22	\$ 2,428.22	\$ 2,428.22	\$ 2,428.22	\$ 2,428.22	\$ 2,428.22	\$ 2,428.22	\$ 2,832.92	\$ 2,428.22	\$ 2,428.22	\$ 2,428.22	\$ 2,428.22	\$ 29,543.34
Ahorro Solidario Aportacion Gobierno	\$ -	\$ -	\$ -	\$ -	\$ -	\$ -	\$ -	\$ -	\$ -	\$ -	\$ -	\$ -	\$ -	\$ -
<b>T o t a l capítulo Servicios Personales</b>	\$ 625,119.19	\$ 625,119.19	\$ 625,119.19	\$ 625,119.19	\$ 625,119.19	\$ 625,119.19	\$ 625,119.19	\$ 692,401.12	\$ 651,424.91	\$ 648,490.81	\$ 625,119.19	\$ 625,119.19	\$ 1,709,995.74	\$ 8,703,266.12

**JUSTIFICACIÓN**

El presente presupuesto contempla la plantilla contratada durante el ejercicio 2019, por lo que cualesquier variación necesaria por nivelación o incremento de plazas en plantilla sería tramitada vía ampliación presupuestal con la justificación correspondiente.

  
**L.C. VERÓNICA IBARRA MORALES**  
**COORDINADORA ADMINISTRATIVA**  
**TRIBUNAL DE JUSTICIA ADMINISTRATIVA DEL EDO. DE B.C.S.**



  
**LIC. ANGÉLICA ARENAL CESEÑA**  
**MAGISTRADA PRESIDENTE**  
**TRIBUNAL DE JUSTICIA ADMINISTRATIVA DEL EDO. DE B.C.S.**

**TRIBUNAL DE JUSTICIA  
ADMINISTRATIVA DEL ESTADO  
DE BAJA CALIFORNIA SUR**





Tribunal de Justicia Administrativa  
del Estado de Baja California Sur

TJABCS

TRIBUNAL SUPERIOR DE JUSTICIA DEL ESTADO DE B.C.S.  
ANTEPROYECTO CAPITULO 1000 PLANTILLA TOTAL

NOMBRE	PUESTO	CODIGO	SUELDO	PREVSOC1	DESPENSA	QUINQUENIO	SUELDOREAL TOTAL	PREVSOC1	DESPENSA	QUINQUENIO	Ene	Feb
CONTRERAS CONTRERAS RAMIRO ULISES	MAGISTRADO SALA 2 PRESIDENTE	10586	10,312.00	74,401.00	1,336.00	827.94	86,876.94	10,312.00	1,336.00	827.94	89,162.51	89,162.51
ARENAL CESEÑA ANGELICA	MAGISTRADO SALA 1	10732	10,312.00	71,851.30	1,336.00	827.94	84,327.24	10,312.00	1,336.00	827.94	86,612.81	86,612.81
MENDEZ VARGAS CLAUDIA	MAGISTRADO SALA 3	36785	10,312.00	71,851.30	1,336.00	-	83,499.30	10,312.00	1,336.00	-	85,673.09	85,673.09
FIGUEROA ZAMORA JESUS MANUEL	SECRETARIO GENERAL DE ACUERDOS	35278	8,414.00	37,250.00	1,336.00	-	47,000.00	8,414.00	1,336.00	-	48,784.70	48,784.70
CHAVEZ BARRAZA ERICK OMAR	SECRETARIO DE ESTUDIO Y CUENTA SALA 2	28281	6,875.00	22,497.92	1,336.00	331.18	31,040.10	6,875.00	1,336.00	331.18	32,554.02	32,554.02
COLLINS RIVERA ALEJANDRO	SECRETARIO DE ESTUDIO Y CUENTA SALA 1	33504	6,875.00	22,497.92	1,336.00	-	30,708.92	6,875.00	1,336.00	-	32,178.13	32,178.13
NUÑEZ OLACHEA FRANCISCO	SECRETARIO DE ESTUDIO Y CUENTA SALA 3	32288	6,875.00	22,497.92	1,336.00	248.36	30,957.28	6,875.00	1,336.00	248.36	32,460.02	32,460.02
IBARRA MORALES VERONICA	COORDINADOR	29129	7,168.00	18,913.82	1,336.00	-	27,417.82	7,168.00	1,336.00	-	28,947.09	28,947.09
RAMIREZ MADRID GLORIA DEL CARMEN	SECRETARIO DE ACUERDOS TR	35349	5,221.00	19,443.00	1,336.00	-	26,000.00	5,221.00	1,336.00	-	27,130.14	27,130.14
CARRISOZA RODRIGUEZ HUGO DAVID	JEFE DEPTO INFORMATICA	35279	5,221.00	9,443.00	1,336.00	-	16,000.00	5,221.00	1,336.00	-	17,130.14	17,130.14
LUNA ROMERO PAUL ALBERTO	OFICIAL AUXILIAR SALA 3	35351	4,099.00	10,565.00	1,336.00	-	16,000.00	4,099.00	1,336.00	-	16,900.13	16,900.13
VARGAS AGUIAR CHRISTIAN DANIEL	ACTUARIO TR	36774	4,922.00	9,742.00	1,336.00	-	16,000.00	4,922.00	1,336.00	-	17,068.84	17,068.84
VELAZQUEZ SIMENTAL CORINA	OFICIAL AUXILIAR SALA 1	35047	4,922.00	9,742.00	1,336.00	-	16,000.00	4,922.00	1,336.00	-	17,068.84	17,068.84
FERNANDEZ RICO CESIA SABRINA	SECRETARIA DE FUNCIONARIO SUPERIOR	35203	4,656.00	9,008.00	1,336.00	-	15,000.00	4,656.00	1,336.00	-	16,014.31	16,014.31
GERALDO RITCHIE BRAULIO	CHOFER	31403	3,960.00	6,704.00	1,336.00	331.18	12,331.18	3,960.00	1,336.00	331.18	13,247.52	13,247.52
ARMENTA CUESTA BELEN	AUXILIAR ADMINISTRATIVO	36732	3,960.00	4,968.00	1,336.00	-	10,264.00	3,960.00	1,336.00	-	11,135.63	11,135.63
GONZALEZ CASTELLANOS CINTHIA GUADALUPE	SECRETARIA	35350	3,797.00	5,131.00	1,336.00	-	10,264.00	3,797.00	1,336.00	-	11,102.22	11,102.22
MARQUEZ MARTINEZ INDRA ELIZABETH	INTENDENTE TR	35348	3,666.00	1,998.00	1,336.00	-	7,000.00	3,666.00	1,336.00	-	7,811.36	7,811.36
LUCIO MUJICA MARIA ALEJANDRA	OFICIAL AUXILIAR SALA 2		4,922.00	9,742.00	1,336.00	-	16,000.00	4,922.00	1,336.00	-	17,068.84	17,068.84
INZUNZA SALGADO ISOLDA	OFICIAL AUXILIAR (OFICIAL DE PARTES)		4,922.00	9,742.00	1,336.00	-	16,000.00	4,922.00	1,336.00	-	17,068.84	17,068.84
			<b>121,411.00</b>	<b>447,989.18</b>	<b>26,720.00</b>	<b>2,566.60</b>	<b>598,686.78</b>	<b>121,411.00</b>	<b>26,720.00</b>	<b>2,566.60</b>	<b>625,119.19</b>	<b>625,119.19</b>

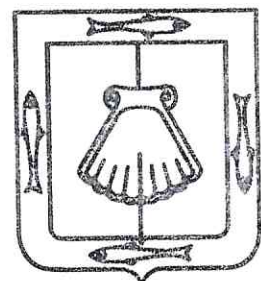




Tribunal de Justicia Administrativa  
del Estado de Baja California Sur  
TJABCS

**TRIBUNAL SUPERIOR DE JUSTICIA DEL ESTADO DE B.C.S.  
ANTEPROYECTO CAPITULO 1000 PLANTILLA TOTAL**

NOMBRE	PUESTO	Mar	Abr	May	Jun	Jul	Ago	Sep	Oct	Nov	Dic	Total
CONTRERAS CONTRERAS RAMIRO ULISES	MAGISTRADO SALA 2 PRESIDENTE	89,162.51	89,162.51	89,162.51	89,162.51	94,877.07	91,396.77	91,147.57	89,162.51	89,162.51	247,949.97	1,238,671.42
ARENAL CESEÑA ANGELICA	MAGISTRADO SALA 1	86,612.81	86,612.81	86,612.81	86,612.81	92,327.37	88,847.07	88,597.87	86,612.81	86,612.81	240,725.82	1,203,400.57
MENDEZ VARGAS CLAUDIA	MAGISTRADO SALA 3	85,673.09	85,673.09	85,673.09	85,673.09	91,387.66	87,907.36	87,658.15	85,673.09	85,673.09	239,786.11	1,192,124.03
FIGUEROA ZAMORA JESUS MANUEL	SECRETARIO GENERAL DE ACUERDOS	48,784.70	48,784.70	48,784.70	48,784.70	53,447.46	50,607.74	50,404.40	48,784.70	48,784.70	135,341.76	680,078.99
CHAVEZ BARRAZA ERICK OMAR	SECRETARIO DE ESTUDIO Y CUENTA SALA 2	32,554.02	32,554.02	32,554.02	32,554.02	36,363.91	34,043.60	33,877.46	32,554.02	32,554.02	88,724.68	453,441.79
COLLINS RIVERA ALEJANDRO	SECRETARIO DE ESTUDIO Y CUENTA SALA 1	32,178.13	32,178.13	32,178.13	32,178.13	35,988.02	33,667.71	33,501.57	32,178.13	32,178.13	88,348.79	448,931.12
NUÑEZ OLACHEA FRANCISCO	SECRETARIO DE ESTUDIO Y CUENTA SALA 3	32,460.02	32,460.02	32,460.02	32,460.02	36,269.91	33,949.60	33,783.45	32,460.02	32,460.02	88,630.68	452,313.79
IBARRA MORALES VERONICA	COORDINADOR	28,947.09	28,947.09	28,947.09	28,947.09	32,919.36	30,500.16	30,326.93	28,947.09	28,947.09	79,182.96	404,506.16
RAMIREZ MADRID GLORIA DEL CARMEN	SECRETARIO DE ACUERDOS TR	27,130.14	27,130.14	27,130.14	27,130.14	30,023.44	28,261.36	28,135.18	27,130.14	27,130.14	74,109.56	377,570.64
CARRISOZA RODRIGUEZ HUGO DAVID	JEFE DEPTO INFORMATICA	17,130.14	17,130.14	17,130.14	17,130.14	20,023.44	18,261.36	18,135.18	17,130.14	17,130.14	45,776.23	239,237.31
LUNA ROMERO PAUL ALBERTO	OFICIAL AUXILIAR SALA 3	16,900.13	16,900.13	16,900.13	16,900.13	19,171.66	17,788.25	17,689.19	16,900.13	16,900.13	45,167.54	235,017.66
VARGAS AGUIAR CHRISTIAN DANIEL	ACTUARIO TR	17,068.84	17,068.84	17,068.84	17,068.84	19,796.45	18,135.28	18,016.33	17,068.84	17,068.84	45,614.02	238,112.82
VELAZQUEZ SIMENTAL CORINA	OFICIAL AUXILIAR SALA 1	17,068.84	17,068.84	17,068.84	17,068.84	19,796.45	18,135.28	18,016.33	17,068.84	17,068.84	45,614.02	238,112.82
FERNANDEZ RICO CESIA SABRINA	SECRETARIA DE FUNCIONARIO SUPERIOR	16,014.31	16,014.31	16,014.31	16,014.31	18,594.51	17,023.11	16,910.59	16,014.31	16,014.31	42,636.38	223,279.11
GERALDO RITCHIE BRAULIO	CHOFER	13,247.52	13,247.52	13,247.52	13,247.52	15,442.02	14,105.52	14,009.82	13,247.52	13,247.52	34,134.69	183,672.24
ARMENTA CUESTA BELEN	AUXILIAR ADMINISTRATIVO	11,135.63	11,135.63	11,135.63	11,135.63	13,330.13	11,993.63	11,897.93	11,135.63	11,135.63	28,840.13	155,146.90
GONZALEZ CASTELLANOS CINTHIA GUADALUPE	SECRETARIA	11,102.22	11,102.22	11,102.22	11,102.22	13,206.39	11,924.90	11,833.14	11,102.22	11,102.22	28,751.71	154,533.88
MARQUEZ MARTINEZ INDRA ELIZABETH	INTENDENTE TR	7,811.36	7,811.36	7,811.36	7,811.36	9,842.94	8,605.66	8,517.07	7,811.36	7,811.36	19,432.64	108,889.22
LUCIO MUJICA MARIA ALEJANDRA	OFICIAL AUXILIAR SALA 2	17,068.84	17,068.84	17,068.84	17,068.84	19,796.45	18,135.28	18,016.33	17,068.84	17,068.84	45,614.02	238,112.82
INZUNZA SALGADO ISOLDA	OFICIAL AUXILIAR (OFICIAL DE PARTES)	17,068.84	17,068.84	17,068.84	17,068.84	19,796.45	18,135.28	18,016.33	17,068.84	17,068.84	45,614.02	238,112.82
		<b>625,119.19</b>	<b>625,119.19</b>	<b>625,119.19</b>	<b>625,119.19</b>	<b>692,401.12</b>	<b>651,424.91</b>	<b>648,490.81</b>	<b>625,119.19</b>	<b>625,119.19</b>	<b>1,709,995.74</b>	<b>8,703,266.12</b>



TRIBUNAL DE JUSTICIA  
ADMINISTRATIVA DEL ESTADO  
DE BAJA CALIFORNIA SUR

LIC. VERONICA IBARRA MORALES  
COORDINADORA ADMINISTRATIVA  
TRIBUNAL DE JUSTICIA ADMINISTRATIVA DEL  
EDO. DE B.C.S.

LIC. ANGÉLICA ARENAL CESEÑA  
MAGISTRADA PRESIDENTE  
TRIBUNAL DE JUSTICIA ADMINISTRATIVA DEL  
EDO. DE B.C.S.





# ANTEPROYECTO DE PRESUPUESTO DE EGRESOS MIR (MML)



## PRESUPUESTO BASADO EN RESULTADOS

El Tribunal de Justicia Administrativa del Estado de Baja California Sur, prácticamente desde su creación da cumplimiento al modelo de cultura organizacional, directiva y de desempeño institucional utilizando el modelo de Gestión para Resultados (GpR), que pone mucho énfasis en los resultados sin dejar de ponerle interés a los procedimientos.

Con la finalidad de dar cumplimiento lo establecido en el marco constitucional, tanto al federal como al local, este Tribunal se ha alineado al proceso de fortalecimiento y construcción de capacidades institucionales con este enfoque y herramientas conceptuales aplicadas en materia de planeación estatal del desarrollo.

El Artículo 134 de la Constitución Política de los Estados Unidos Mexicanos establece que “Los recursos económicos de que dispongan la Federación, los estados, los municipios, el Distrito Federal y los órganos político-administrativos de sus demarcaciones territoriales, se administrarán con eficiencia, eficacia, economía, transparencia y honradez para satisfacer los objetivos a los que estén destinados”.

El mismo elemento constitucional dispone en su segundo párrafo que “Los resultados del ejercicio de dichos recursos serán evaluados por las instancias técnicas que establezcan, respectivamente, la Federación y las entidades federativas, con el objeto de propiciar que los recursos económicos se asignen en los respectivos presupuestos en los términos del párrafo precedente.”

Por su parte, el artículo 108 de la Constitución Política del Estado de Baja California Sur ordena que los recursos económicos del Gobierno del Estado, de los Municipios y de los organismos e instituciones se administrarán y ejercerán con eficiencia, eficacia, economía, transparencia y honradez, aplicándolos precisamente a satisfacer los fines a que estén destinados.

La tendencia en la gestión pública a nivel internacional y nacional de poner el énfasis de la administración gubernamental en los resultados, con el fin de mejorar el uso de los recursos públicos y aumentar la calidad de los bienes y servicios que se entregan a la población, evaluando y rindiendo cuentas sobre el desempeño de los programas a cargo de las dependencias y entidades de la Administración Pública del Estado de Baja California Sur, así como la asignación del presupuesto de acuerdo a estos criterios, es un derecho de los sudcalifornianos y compromiso de este tribunal empatado con el Gobierno del Estado de Baja California Sur.

Para cumplir con esta responsabilidad, el tribunal avanza en la Implementación Gradual del Presupuesto Basado en Resultados (PbR) y el Sistema de Evaluación del Desempeño (SED) para el Estado de Baja California Sur, logrando con ello el impulso de una nueva cultura del diseño, medición y evaluación del desempeño de programas en la Administración Pública Estatal Autónoma.





Debido a la economía nacional y que impacta también en el Estado, estamos conscientes que el enfoque interno de administración va encaminada a la necesidad de hacer más con los mismos recursos, y la necesidad de rendir cuentas a los ciudadanos, cada vez más exigentes con la eficiencia, en la asignación y uso de los recursos.

En la intención de crear ese valor público, se está trabajando con la particularidad de ser un ente prácticamente de reciente creación en el Estado, y, por lo tanto, se está fortaleciendo la experiencia en la construcción de los indicadores y la medición de estos, de acuerdo con el avance en materia jurisdiccional y administrativa conforme la demanda del servicio lo requiera.

La Matriz de Indicadores para Resultados (MIR) es una herramienta que permite vincular los distintos instrumentos para el diseño, organización, ejecución, seguimiento, evaluación y mejora de los programas, resultado de un proceso de planeación realizado con base en la Metodología de Marco Lógico (MML).

En los siguientes anexos se presenta la información que da cumplimiento a la Ley de Presupuesto y Control del Gasto Público del Estado de Baja California Sur, en materia de presupuestación y evaluación y al Manual de Programación y Presupuestación 2020, publicado por la Secretaría de Finanzas y Administración del Gobierno del Estado de Baja California Sur.



	OBJETIVOS	INDICADORES	TIPO DIMENSION FRECUENCIA	MÉTODO DE CÁLCULO	MEDIOS DE VERIFICACIÓN	SUPUESTOS
<b>FIN</b>	Contribuir a la confianza ciudadana en la consolidación de la cultura de la legalidad y combate a la corrupción en el Estado de Baja California Sur mediante la impartición de justicia en materia Administrativa.	Tasa de magistrados por cada mil habitantes	Estrategico, Eficiencia Anual	Número de magistrados por cada cien mil habitantes / Población por cien mil habitantes	Informe Anual de Actividades POA Portal de Transparencia del TJA	Servidores públicos y particulares cumplen con las disposiciones legales y no incurrir en actos de corrupción.
<b>PROPOSITO</b>	Garantizar el estado de derecho en la impartición de justicia administrativa y combate a la corrupción en el Estado de Baja California Sur.	Porcentaje de asuntos resueltos relacionados con la función jurisdiccional en materia administrativa del Estado de Baja California Sur.	Estrategico, Eficiencia Trimestral	Número de asuntos resueltos en materia jurisdiccional en el Tribunal *100 / Número de asuntos recibidos en materia jurisdiccional en el Tribunal	Informe Anual de Actividades POA Portal de Transparencia del TJA	Los Servidores Públicos del Tribunal de Justicia Administrativa cumplen la función de impartición de Justicia Administrativa en el Estado
<b>COMPONENTE</b>	C1. Resoluciones emitidas en materia contenciosa administrativa en el Estado de Baja California Sur	Porcentaje de asuntos resueltos y concluidos en contencioso administrativo	Gestión, eficacia trimestral	Número de asuntos resueltos y concluidos en materia contenciosa administrativa *100/ Número de asuntos radicados en materia contenciosa administrativa	Informe Anual de Actividades POA Portal de Transparencia del TJA	Inexistencia de controversias en materia contenciosa administrativa en el Estado de Baja California Sur
	C2. Resoluciones emitidas en materia de responsabilidades administrativas en el Estado de Baja California Sur	Porcentaje de asuntos resueltos y concluidos en responsabilidad administrativa	Gestión, eficacia trimestral	Número de asuntos resueltos y concluidos en materia de responsabilidades administrativas *100/ Número de asuntos radicados en materia de responsabilidades administrativas	Informe Anual de Actividades POA Portal de Transparencia del TJA	Inexistencia de controversias en materia de responsabilidades administrativas en el Estado de Baja California Sur
	C3. Administración adecuada de los recursos, evaluación, transparencia y cuenta pública rendida	Porcentaje de rendición de cuentas públicas y ejercicio del presupuesto	Gestión, eficacia trimestral	Presupuesto ejercido *100/ Presupuesto autorizado	Informe Anual de Actividades POA Portal de Transparencia del TJA	Inexistencia del Sistema de Contabilidad Gubernamental en el TJABCS

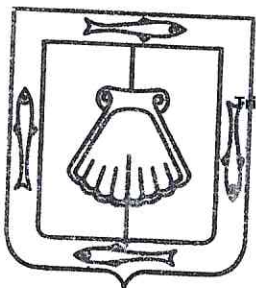


	OBJETIVOS	INDICADORES	TIPO DIMENSION FRECUENCIA	MÉTODO DE CÁLCULO	MEDIOS DE VERIFICACIÓN	SUPUESTOS
	A1C1 Resoluciones emitidas en materia contenciosa administrativa de sala instructora numero uno.	Porcentaje de resoluciones emitidas en materia contenciosa administrativa de sala instructora numero uno	Gestión, eficacia trimestral	Número de resoluciones en materia contenciosa administrativa realizadas sala uno *100 / Número de asuntos radicados en materia contenciosa administrativa sala uno	Informe Anual de Actividades POA Portal de Transparencia del TJA	Inexistencia de controversias en materia contenciosa administrativa en el Estado de Baja California Sur
	A2C1. Resoluciones emitidas en materia contenciosa administrativa de sala instructora numero dos	Porcentaje de resoluciones emitidas en materia contenciosa administrativa de sala instructora numero dos	Gestión, eficacia trimestral	Número de resoluciones en materia contenciosa administrativa realizadas sala dos *100 / Número de asuntos radicados en materia contenciosa administrativa sala dos	Informe Anual de Actividades POA Portal de Transparencia del TJA	Inexistencia de controversias en materia contenciosa administrativa en el Estado de Baja California Sur
	A3C1. Resoluciones emitidas en materia contenciosa administrativa de sala instructora numero tres	Porcentaje de resoluciones emitidas en materia contenciosa administrativa de sala instructora numero tres	Gestión, eficacia trimestral	Número de resoluciones en materia contenciosa administrativa realizadas sala tres *100 / Número de asuntos radicados en materia contenciosa administrativa sala tres	Informe Anual de Actividades POA Portal de Transparencia del TJA	Inexistencia de controversias en materia contenciosa administrativa en el Estado de Baja California Sur
	A4C1. Seguimiento a los acuerdos del Pleno del Tribunal en materia contenciosa	Porcentaje de resoluciones y acuerdos dictados por el Pleno del Tribunal	Gestión, eficacia trimestral	Número de resoluciones y acuerdos dictados *100/ Número de resoluciones y acuerdos programados	Informe Anual de Actividades POA Portal de Transparencia del TJA	Inexistencia de acuerdos y actividades diversas del Pleno
	A1C2. Resoluciones emitidas en materia de responsabilidades administrativas de la sala instructora número uno.	Porcentaje de resoluciones en materia de responsabilidad administrativa de la sala número uno	Gestión, eficacia trimestral	Número de resoluciones en materia de responsabilidad administrativa realizadas en la sala número uno *100/ Número de asuntos radicados en materia de responsabilidades administrativas en la sala número uno	Informe Anual de Actividades POA Portal de Transparencia del TJA	Inexistencia de controversias en materia de responsabilidad administrativa en la sala número uno
	A2C2. Resoluciones emitidas en materia de responsabilidades administrativas de la sala instructora número dos.	Porcentaje de resoluciones en materia de responsabilidad administrativa de la sala número dos	Gestión, eficacia trimestral	Número de resoluciones en materia de responsabilidad administrativa realizadas en la sala número dos *100/ Número de asuntos radicados en materia de responsabilidades administrativas en la sala número dos	Informe Anual de Actividades POA Portal de Transparencia del TJA	Inexistencia de controversias en materia de responsabilidad administrativa en la sala número dos


	OBJETIVOS	INDICADORES	TIPO DIMENSION FRECUENCIA	MÉTODO DE CÁLCULO	MEDIOS DE VERIFICACIÓN	SUPUESTOS
	A3C2. Resoluciones emitidas en materia de responsabilidades administrativas de la sala instructora número tres.	Porcentaje de resoluciones en materia de responsabilidad administrativa de la sala número tres	Gestión, eficacia trimestral	Número de resoluciones en materia de responsabilidad administrativa realizadas en la sala número tres *100/ Número de asuntos radicados en materia de responsabilidades administrativas en la sala número tres	Informe Anual de Actividades POA Portal de Transparencia del TJA	Inexistencia de controversias en materia de responsabilidad administrativa en la sala número tres
	A4C2. Seguimiento a los acuerdos del Pleno del Tribunal en materia de responsabilidad Administrativa	Porcentaje de resoluciones y acuerdos de responsabilidad administrativa dictados por el Pleno del Tribunal.	Gestión, eficacia trimestral	Número de resoluciones y acuerdos dictados *100/ Número de resoluciones y acuerdos programados	Informe Anual de Actividades POA Portal de Transparencia del TJA	Inexistencia de acuerdos del Pleno del Tribunal en responsabilidad administrativa
	A1C3 Elaboración del ejercicio del presupuesto, presentación de cuenta pública de acuerdo con los principios de legalidad, racionalidad, transparencia, honradez y eficacia.	Porcentaje de rendición de cuentas públicas y ejercicio del presupuesto	Gestión, eficacia, Trimestral	Número de cuentas públicas rendidas *100/ Número de cuentas públicas programadas	Informe Anual de Actividades POA Portal de Transparencia del TJA	Inexistencia del Sistema de Contabilidad Gubernamental en el TJABCS
	A2C3 Impartición de cursos de capacitación y de especialización en justicia administrativa, rendición de cuentas y tecnologías de la información.	Porcentaje de cursos de capacitación impartidos	Gestión, eficacia trimestral	Números de cursos de capacitación impartidos *100/ Número de cursos de capacitación programados.	Informe Anual de Actividades POA Portal de Transparencia del TJA	inexistencia de un programa de capacitación anual en el TJABCS; falta de recursos financieros para el desarrollo de cursos de capacitación
	A3C3 Cumplimiento de la Ley de Transparencia y Acceso a la Información Pública del Estado de Baja California Sur	Porcentaje de solicitudes contestadas	Gestión, eficacia trimestral	Número de solicitudes contestadas *100/ Número de solicitudes recibidas	Informe Anual de Actividades POA Portal de Transparencia del TJA	Inexistencia de solicitudes de información en materia de transparencia y rendición de cuentas en el Estado de Baja California Sur.
	A4C3 Cumplimiento de la Ley de Transparencia y Acceso a la Información Pública del Estado de Baja California Sur	Evaluación del órgano garante al cumplimiento de obligaciones.	Gestión, eficacia Anual	Número de evaluaciones efectuadas *100/ Número de evaluaciones programadas	Informe Anual de Actividades POA Portal de Transparencia del TJA	Inexistencia de evaluaciones por parte del órgano garante




	OBJETIVOS	INDICADORES	TIPO DIMENSION FRECUENCIA	MÉTODO DE CÁLCULO	MEDIOS DE VERIFICACIÓN	SUPUESTOS
	A5C3 Evaluación y control del ejercicio del gasto público, práctica de auditorías administrativas y evaluación al desempeño de las actividades desarrolladas en las áreas del Tribunal de Justicia	Porcentaje de auditorías realizadas.	Gestión, eficacia trimestral	Número de auditorías aplicadas * 100/ Número de auditorías programadas	Informe Anual de Actividades POA Portal de Transparencia del TJA	Inexistencia de la Unidad de Responsabilidades Administrativas del TJABCS; Falta de inclusión en el programa anual de auditorías de la Auditoría Superior del Estado de Baja California Sur y de la SHCP.
	A6C3 Aplicación de procedimientos de responsabilidad administrativa al personal del Tribunal.	Porcentaje de quejas y procedimientos administrativos iniciados	Gestión, eficacia trimestral	Número de quejas y procedimientos administrativos iniciados *100/ Número de auditorías programadas	Informe Anual de Actividades POA Portal de Transparencia del TJA	Inexistencia de quejas y/o procedimientos administrativos en contra de servidores públicos jurisdiccionales y
	A7C3 Administración de los recursos humanos, materiales, financieros y tecnológicos mediante la aplicación de las disposiciones legales de manera puntual en el ejercicio administrativo	Porcentaje de acuerdos administrativos tomados en el Pleno	Gestión, eficacia, Trimestral	Número de acuerdos tomados *100/ Número de acuerdos programados	Informe Anual de Actividades POA Portal de Transparencia del TJA	Inexistencia de acuerdos administrativos en el Pleno



TRIBUNAL DE JUSTICIA ADMINISTRATIVA DEL ESTADO DE BAJA CALIFORNIA SUR

  
 L.C. Verónica Ibarra Morales  
 Coordinadora Administrativa  
 Tribunal de Justicia Administrativa del Edo de Baja California Sur

  
 Lic Jesus Mandel Figueroa Zamora  
 Secretario General de Acuerdos  
 Tribunal de Justicia Administrativa del Edo de Baja California Sur

  
 Lic Angélica Arenal Ceseña  
 Magistrada Presidente  
 Tribunal de Justicia Administrativa del Edo de Baja California Sur