

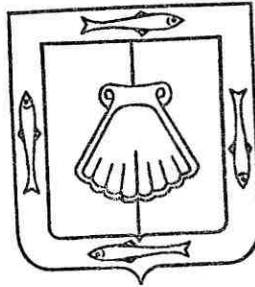
Indicador	Resultado	Parametro
<b>01.- LIQUIDEZ (Activo Circulante / Pasivo a Circulante)</b>		
<p>\$348,797.98 / \$800.00</p> <p>Se dispone de 436.00 de activo circulante para pagar cada \$1.00 de obligaciones a corto plazo. Por lo que se cuenta con liquidez.</p>	436.00	<p>a) Positivo = mayor de 1.1 veces</p> <p>b) Aceptable = de 1.0 a 1.1 veces</p> <p>c) No aceptable = menor a 1.0 veces</p>
<b>02.- MÁRGEN DE SEGURIDAD ( (Activo Circulante - Pasivo Circulante) / Pasivo Circulante)</b>		
<p>(\$348,797.98 - \$800.00) / \$800.00</p> <p>Se cuenta con un nivel positivo de margen de seguridad para solventar contingencias.</p>	43,499.74	<p>a) Positivo = mayor a 35%</p> <p>b) Aceptable = de 0% a 35%</p> <p>c) No aceptable = menor a 0%</p>
<b>03.- CARGA DE DEUDA (Amortizaciones de Pasivos / Gasto Total)</b>		
<p>(\$119,727.85 / \$112,711.85)</p> <p>La carga de la deuda fue 119,727.85 que representa el 106.22%</p>	106.22	
<b>04.- SOLVENCIA (Pasivo Total / Activo Total)</b>		
<p>\$800.00 / \$901,299.70</p> <p>Se cuenta con un nivel positivo de solvencia para cumplir con sus compromisos a largo plazo.</p>	0.08	<p>a) Positivo = mayor a 35%</p> <p>b) Aceptable = de 0% a 35%</p> <p>c) No aceptable = menor a 0%</p>
<b>05.- AUTONOMÍA FINANCIERA (Ingresos Propios / Ingresos Totales)</b>		
<p>\$373,845.86 / \$373,845.86</p> <p>El resultado refleja el porcentaje de los ingresos propios, por lo que se cuenta con autonomía financiera.</p>	100.00	<p>a) Positivo = mayor o igual a 50%</p> <p>b) No aceptable = menor a 50%</p>
<b>06.- AUTONOMÍA FINANCIERA PARA CUBRIR EL GASTO CORRIENTE (Ingresos Propios / Gasto Corriente)</b>		
<p>\$373,845.86 / \$112,711.85</p> <p>El gasto corriente es cubierto en un 331.68% con recursos propios, por lo cual se cuenta con un nivel positivo de autonomía financiera, para cubrir su gasto corriente.</p>	331.68	<p>a) Positivo = mayor al 55%</p> <p>b) Aceptable = 45% al 55%</p> <p>c) No aceptable = menor al 45%</p>
<b>07.- REALIZACIÓN DE INVERSIONES, SERVICIOS Y BENEFICIO SOCIAL (Gasto de capital / Otros Ingresos)</b>		
	0.00	<p>a) Positivo = mayor al 70%</p> <p>b) Aceptable = 60% al 70%</p> <p>c) No aceptable = menor al 60%</p>
<b>08.- RESULTADO FINANCIERO ((Saldo Inicial + Ingresos Totales) / Gasto Total)</b>		
<p>\$166,063.97 + \$373,845.86 / \$112,711.85</p> <p>NO se cuenta con un nivel aceptable de equilibrio financiero en la administración de los recursos.</p>	4.79	<p>a) Positivo = 1.07 al 1.18</p> <p>b) Aceptable = 1 a 1.06</p> <p>c) No aceptable = menor a 1 o mayor a 1.18</p>
<b>09.- PROPORCIÓN DEL GASTO CORRIENTE SOBRE EL GASTO TOTAL (Gasto corriente / Gasto Total)</b>		
<p>\$112,711.85 / \$112,711.85</p> <p>El gasto corriente representan el 100.00% del gasto total.</p>	100.00	
<b>10.- PROPORCIÓN DE LOS SERVICIOS PERSONALES S/GASTO CORRIENTES(Serv. Personales/Gto. corrientes)</b>		

Indicador	Resultado	Parametro
-----------	-----------	-----------

0.00



LIC. ANGELICA ARENAL GEENA  
MAGISTRADA PRESIDENTE



TRIBUNAL DE JUSTICIA  
ADMINISTRATIVA DEL ESTADO  
DE BAJA CALIFORNIA SUR



L.C. VERONICA BARRA MORALES  
COORDINADORA ADMINISTRATIVA

**PRESUPUESTO  
INDICADORES DE GASTO**

**Nombre del Indicador:**

Proporción Gasto de Operación (corriente)

**Objetivo del Indicador:**

Determinar la participación del gasto de operacion con respecto al total de egresos

**Variables que intervienen:**

TGO= Total de Gasto de Operación(corriente) TE= Total de Egresos

**Unidad de Medida:**

Porcentaje

**Base de Comparación**

Presupuesto de Egresos de ejercicios anteriores

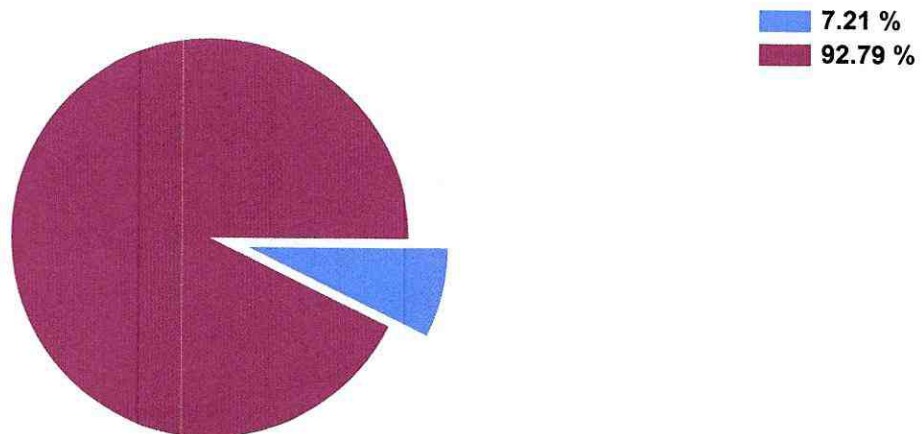
**Formula:**

$$\frac{\text{TGO}}{\text{TE}} \times 100$$

**Medios de Verificación:**

Presupuesto de Egresos o Cuenta Pública

	Miles de pesos	Indicador
TGO	\$112,712.00	7.21 %
TE	\$1,563,865.00	





**TRIBUNAL DE JUSTICIA ADMINISTRATIVA DEL ESTADO  
BAJA CALIFORNIA SUR**

**Proporción Gasto de Operación (corriente)**

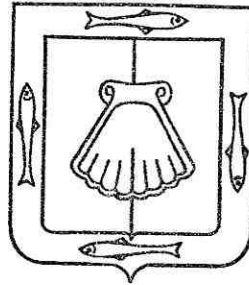
**Al 31/mar./2019**

Usr: VIBARRA  
Rep: rptIndicadoresFinancieros

Fecha y hora de Impresión: 26/abr./2019  
09:39 a. m.

LIC. ANGÉLICA ARENAL CESEÑA  
MAGISTRADA PRESIDENTE

L.C. VERÓNICA IBARRA MORALES  
COORDINADORA ADMINISTRATIVA



TRIBUNAL DE JUSTICIA  
ADMINISTRATIVA DEL ESTADO  
DE BAJA CALIFORNIA SUR



TRIBUNAL DE JUSTICIA ADMINISTRATIVA DEL ESTADO  
BAJA CALIFORNIA SUR  
Proporción Gasto Programable  
Al 31/mar./2019

Usu: VIBARRA  
Rep: rptIndicadoresFinancieros

Fecha y hora de Impresión | 26/abr./2019 09:39 a. m.

PRESUPUESTO  
INDICADORES DE GASTO

Nombre del Indicador:

Proporción Gasto Programable

Objetivo del Indicador:

Determinar la participación del gasto programable con respecto al total de egresos

Variables que intervienen:

TGP=Total de Gasto Programable TE=Total de Egreso

Unidad de Medida:

Porcentaje

Base de Comparación

Presupuesto de Egresos de ejercicios anteriores

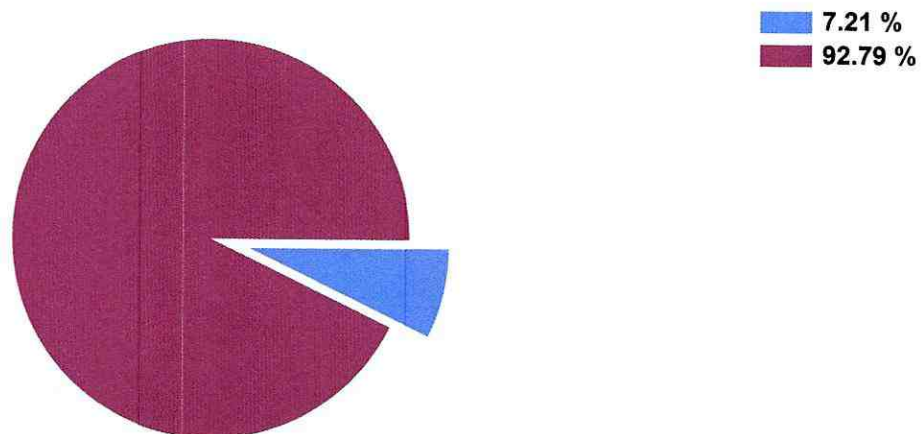
Formula:

$$\frac{TGP}{TE} \times 100$$

Medios de Verificación:

Presupuesto de Egresos o Cuenta Pública

	Miles de pesos	Indicador
TGP	\$112,712.00	7.21 %
TE	\$1,563,865.00	





**TRIBUNAL DE JUSTICIA ADMINISTRATIVA DEL ESTADO  
BAJA CALIFORNIA SUR**


**Proporción Gasto Programable**

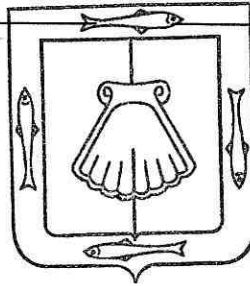
**Al 31/mar./2019**

Usr: VIBARRA

Rep: rptIndicadoresFinancieros

Fecha y hora de impresión | 26/abr./2019  
09:39 a. m.

  
LIC. ANGÉLICA ARENAL CESEÑA  
MAGISTRADA PRESIDENTE



  
L.C. VERÓNICA IBARRA MORALES  
COORDINADORA ADMINISTRATIVA

**TRIBUNAL DE JUSTICIA  
ADMINISTRATIVA DEL ESTADO  
DE BAJA CALIFORNIA SUR**