



## ACUERDO DEL PLENO 027/2018

En la ciudad de La Paz, Baja California Sur a los doce días del mes de diciembre del 2018; reunidos en la Sala de Pleno del Tribunal de Justicia Administrativa del Estado de Baja California Sur; los **CC. LIC. ANGELICA ARENAL CESEÑA**, en su carácter de Magistrada Presidente y **MTRO. RAMIRO ULISES CONTRERAS CONTRERAS**, en su carácter de Magistrado adscrito a la Segunda Sala Unitaria de este Tribunal; y **C. LIC. JESUS MANUEL FIGUEROA ZAMORA** Secretario General de Acuerdos, atendiendo a lo dispuesto en los Artículos 1, 3, 14 fracciones XII, XIII y XIV; y en los Artículos Segundo Apartado A y B Transitorios de la Ley Orgánica del Tribunal de Justicia Administrativa del Estado de Baja California Sur, publicada mediante Decreto número 2449 en el Boletín Oficial del Gobierno del Estado de Baja California Sur de fecha 27 de junio de 2017; y en ejercicio de las atribuciones establecidas en los Decretos números 2464 y 2470 de fecha 17 de julio del 2017 y 30 de septiembre del 2017 respectivamente; artículos 12, 15, 17, 18 fracción VI y demás relativas y aplicables del Reglamento Interior del Tribunal de Justicia Administrativa del Estado de Baja California Sur publicado en el Boletín Oficial del Gobierno del Estado de Baja California Sur número 28 de fecha 30 de junio de 2018, se procede a dictar el acuerdo de pleno relativo al Informe Presupuestal correspondiente al Tercer Trimestre (julio a septiembre de 2018) del Tribunal de Justicia Administrativa del Estado de Baja California Sur de conformidad con lo siguiente:




Primero.- El Informe Presupuestal correspondiente al Tercer Trimestre (julio a septiembre de 2018) este se clasifica en: **A) INFORMACIÓN CONTABLE:** 1. estado de actividades, 2. estado de situación financiera, 3. estado de cambio en la situación financiera, 4. estado analítico del activo, 5. estado analítico de deuda y otros pasivos, 6. estado de variación en la hacienda pública, 7. estados de flujos de efectivo, 8. conciliación entre los ingresos contables y presupuestales; y 9. conciliación entre los egresos presupuestarios y los gastos contables; **B) INFORMACIÓN PRESUPUESTAL** 1. el estado analítico de ingresos, 2. estado analítico de presupuesto de egresos en sus clasificaciones, 3. administrativa, 4. económica, 5. por objeto de gasto y funcional. 6. endeudamiento neto, aunque no tengamos endeudamiento, así como, 7. intereses de la deuda, 8. indicadores de postura fiscal; **C) INFORMACIÓN PROGRAMÁTICA** 1. gasto por categoría programática.

Que como es del conocimiento de este Pleno, recibimos un subsidio por parte de la Secretaría de Finanzas y Administración durante el trimestre de **\$373,686.00 (Trescientos setenta y tres mil seiscientos ochenta seis pesos 00/100 m. n.)**, y devengado y recaudado total en el trimestre por **\$1'121,058.00 (Un millón ciento veintiún mil cincuenta y ocho pesos 00/100 m. n.)** ganando intereses por **\$389.00 (Trescientos ochenta y nueve pesos 00/100 m. n.)** en este tercer trimestre, sobre el ejercicio del presupuesto de egresos se devengaron y pagaron un



total de **\$266,967.00 (Doscientos sesenta y seis mil novecientos sesenta y siete pesos 00/100 m. n.)** distribuidos en el capítulo 2000 de materiales y suministros, **\$88,595.00 (Ochenta y ocho mil quinientos noventa y cinco pesos 00/100 m. n.)** en el capítulo 3000 de servicios generales; y **\$161,987.00 (Ciento sesenta y un mil novecientos ochenta y siete pesos 00/100 m. n.)** en el capítulo 5000 de bienes muebles, inmuebles e intangibles dando un total de **\$16,385.00 (Dieciséis mil trescientos ochenta y cinco pesos 00/100 m. n.)** el estado analítico del ejercicio del presupuesto por capítulo del gasto presenta los siguientes datos: de materiales de administración se devengaron y ejercieron **\$28,896.00 (Veintiocho mil ochocientos noventa y seis pesos 00/100 m. n.)** alimentos y utensilios **\$7,873.00 (Siete mil ochocientos setenta y tres pesos 00/100 m. n.)** materiales y artículos de construcción menores **\$358.00 (Trescientos cincuenta y ocho pesos 00/100 m. n.)** combustibles-lubricantes **\$36,000.00 (Treinta y seis mil pesos 00/100 m. n.)**; vestuario y uniformes **\$7,196.00 (Siete mil ciento noventa y seis pesos 00/100 m. n.)**; herramienta y refacciones menores **\$8,272.00 (Ocho mil doscientos setenta y dos pesos 00/100 m. n.)** pertenecientes al capítulo 2000; en el capítulo 3000 se devengaron gastos por servicio de acceso a internet (anticipo página web) por **\$5,536.00 (Cinco mil quinientos treinta y seis pesos 00/100 m. n.)** servicios postales y telegráficos por **\$1,882.00 (Un mil ochocientos ochenta y dos pesos 00/100 m. n.)** servicios de arrendamiento **\$11,510.00 (Once mil quinientos diez pesos 00/100 m. n.)** (multifuncional y equipos Odorizer), servicios de capacitación



*(Handwritten signatures and marks)*



**\$76,560.00 (Setenta y seis mil quinientos sesenta pesos 00/100 m. n.)** (indepac), servicios profesionales por apoyo administrativo **\$19,140.00 (Diecinueve mil ciento cuarenta pesos 00/100 m. n.)** y servicios financieros bancarios (comisiones bancarias Banco BANORTE) **\$1,408.00 (Un mil cuatrocientos ocho pesos 00/100 m. n.)** servicios de instalación, reparación y mantenimiento por (cortina de seguridad puerta principal y fumigación principalmente) **\$22,060.00 (Veintidós mil sesenta pesos 00/100 m. n.)**, servicios de traslado y viáticos por **\$23,891.00 (Veintitrés mil ochocientos noventa y uno pesos 00/100 m. n.)** (Congreso Nacional la Justicia Administrativa en México: reformas, logros y retos en la Cd. de Acapulco, Gro.); en cuanto al capítulo 5000 se devengaron los gastos por concepto de muebles de oficina y estantería **\$12,360.00 (Doce mil trescientos sesenta pesos 00/100 m. n.)** (incorporación de secretario de estudio y cuenta 1 y 2), herramientas y maquinas menores para el mantenimiento del edificio **\$2,575.00 (Dos mil quinientos setenta y cinco pesos 00/100 m. n.)** y activos intangibles por **\$1,450.00 (Un mil cuatrocientos cincuenta pesos 00/100 m. n.)** (licencia informática 5 usuarios office)

De acuerdo al estado de flujos de efectivo del tercer trimestre del presente ejercicio presenta dentro del **flujo de efectivo por las actividades de operación**, un **origen** de **\$1'121,058.00 (Un millón ciento veintiún mil cincuenta y ocho pesos 00/100 m. n.)** y una **aplicación** en materiales y suministros total acumulado al tercer trimestre de **\$225,309.00 (Doscientos veinticinco mil trescientos**





nueve pesos 00/100 m. n.) y servicios generales de **\$189,933.00** (Ciento ochenta y nueve mil novecientos treinta y tres pesos 00/100 m. n.) y otras aplicaciones de operación de **\$706.00** (Setecientos seis pesos 00/100 m. n. ) dando un ***flujo neto de efectivo por actividades de operación*** de **\$708,110.00** (Setecientos ocho mil cientos diez pesos 00/100 m. n.) por el lado de ***los flujos de efectivo de las actividades de inversión*** existe una ***aplicación*** de bienes muebles de **\$73,854.00** (Setenta y tres mil ochocientos cincuenta y cuatro pesos 00/100 m. n.) y de otras aplicaciones de inversión (licencias) de **\$54,232.00** (Cincuenta y cuatro mil doscientos treinta y dos pesos 00/100 m. n.) dando un ***flujo neto de efectivo por actividades de inversión*** de **-\$128,086.00** menos (Ciento veintiocho mil ochenta y seis pesos 00/100 m. n.) lo que nos da como resultado un incremento neto en el efectivo y equivalente de efectivo de **\$580,024.00** (Quinientos ochenta mil veinticuatro pesos 00/100 m. n.); el saldo en bancos al corte del 30 de septiembre de 2018, es por la cantidad de **\$580,056.85** (Quinientos ochenta mil cincuenta y seis pesos 85/100 m. n.).

El saldo en bancos al corte del 30 de septiembre de 2018, es por la cantidad de **\$580,056.85** (Quinientos ochenta mil cincuenta y seis pesos 85/100 m. n.).



TRIBUNAL DE JUSTICIA  
ADMINISTRATIVA DEL ESTADO  
DE BAJA CALIFORNIA SUR



Segundo.- Que los reportes de información presupuestal aprobados por la conac, contienen los movimientos presupuestales relativos a modificaciones por ampliaciones y reducciones presupuestales necesarios para solventar los programas presupuestales específicos, en este Tribunal, únicamente se han realizado traspasos presupuestales para dar solvencia a las partidas presupuestales, sin que se implique ninguna modificación al techo presupuestal determinado para el presupuesto de egresos del ejercicio 2018, aprobados dentro del reporte de información presupuestal denominado estado analítico del ejercicio del presupuesto de egresos (clasificación por objeto del gasto (capítulo y concepto), ya que dichos movimientos han sido necesarios para modificar el presupuesto aprobado a lo ejercido realmente y solventar la operatividad jurisdiccional y administrativo en este primer ejercicio operacional del tribunal.

En caso de requerirse a solicitud de alguna autoridad fiscalizadora más detalle se cuentan con los anexos a los reportes por partida, presentados para su análisis a este Pleno en el reporte ampliado emitido por el sistema automatizado de administración y contabilidad gubernamental (saacg.net) sobre el estado analítico del ejercicio del presupuesto por capítulo del gasto.

Tercero.- Que toda vez que ya se cuenta con la captura completa en el sistema automatizado de administración y contabilidad gubernamental,


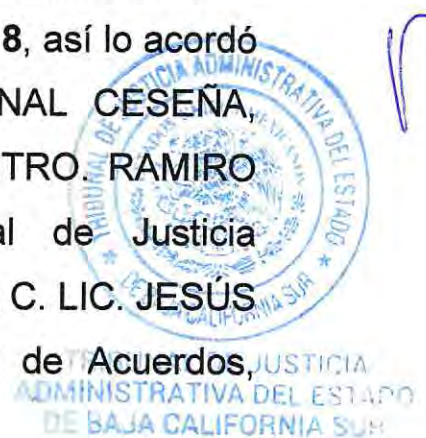


este Pleno acuerda que los trimestres anteriores serán reimpresos para efectos analíticos y subidos a la página web para su presentación de acuerdo con la versión del sistema mencionado.

Cuarto.- Por lo anterior, se aprobó en los términos planteados el informe presupuestal del tercer trimestre (julio a septiembre de 2018) del Tribunal de Justicia Administrativa del Estado de Baja California Sur.

Quinto.- Se instruye al Secretario General de Acuerdos, a su publicación en la página de internet institucional del Tribunal para su debida difusión.

Aprobado en la Séptima Sesión Ordinaria Administrativa del Pleno del Tribunal de Justicia Administrativa del Estado de Baja California Sur celebrada el día doce del mes de diciembre de 2018, registrado en el libro de gobierno bajo el Acuerdo de Pleno No. **027/2018**, así lo acordó la Magistrada Presidente C. LIC. ANGÉLICA ARENAL CESEÑA, Magistrado adscrito a la Segunda Sala Unitaria C. MTRO. RAMIRO ULISES CONTRERAS CONTRERAS del Tribunal de Justicia Administrativa del Estado de Baja California Sur ante, el C. LIC. JESÚS MANUEL FIGUEROA ZAMORA, Secretario General de Acuerdos, quien da fe.





  
**C. LIC. ANGÉLICA ARENAL  
CESEÑA**

Magistrada Presidente del  
Tribunal de Justicia  
Administrativa  
del Estado de Baja California  
Sur

  
**C. MTRO. RAMIRO ULISES  
CONTRERAS CONTRERAS**

Magistrado Segunda Sala del  
Tribunal de Justicia  
Administrativa  
del Estado de Baja California  
Sur

  
**C. LIC. JESÚS MANUEL FIGUEROA ZAMORA**

Secretario General de Acuerdos del Tribunal  
de Justicia Administrativa del Estado de Baja California Sur

"La presente hoja forma parte del Acuerdo de Pleno No. **027/2018** que contiene la aprobación del Informe Presupuestal correspondiente al Tercer Trimestre (julio a septiembre de 2018) del Tribunal de Justicia Administrativa del Estado de Baja California Sur, aprobado en la Séptima Sesión Ordinaria Administrativa del Pleno del Tribunal de Justicia Administrativa celebrada en fecha doce de diciembre de 2018." Conste.-



<b>Objeto del Gasto</b>		<b>Aprobado</b>	<b>(Reducciones) Al 30/sep./2018</b>	<b>Presupuesto Vigente Al 30/sep./2018</b>	<b>Modificado</b>
<b>2000</b>	<b>MATERIALES Y SUMINISTROS</b>	\$472,090.98	\$37,100.00	\$42,100.00	\$467,090.98
<b>2100</b>	<b>MATERIALES DE ADMINISTRACIÓN, EMISIÓN DE DO</b>	\$250,107.82	\$33,500.00	\$34,500.00	\$249,107.82
2110	Materiales, útiles y equipos menores de oficina	\$89,684.64	\$0.00	\$0.00	\$89,684.64
2111	Materiales, útiles y equipos menores de oficina	\$89,684.64	\$0.00	\$0.00	\$89,684.64
2120	Materiales y útiles de impresión y reproducción	\$0.00	\$33,500.00	\$0.00	\$33,500.00
2121	Materiales y útiles de impresión y reproducción	\$0.00	\$33,500.00	\$0.00	\$33,500.00
2140	Materiales, útiles y equipos menores de tecnologías de i	\$80,466.30	\$0.00	\$2,000.00	\$78,466.30
2141	Materiales, útiles y equipos menores de tecnologías de i	\$80,466.30	\$0.00	\$2,000.00	\$78,466.30
2150	Material impreso e información digital	\$55,403.98	\$0.00	\$29,500.00	\$25,903.98
2151	Material impreso e información digital	\$55,403.98	\$0.00	\$29,500.00	\$25,903.98
2160	Material de limpieza	\$24,552.90	\$0.00	\$3,000.00	\$21,552.90
2161	Material de limpieza	\$24,552.90	\$0.00	\$3,000.00	\$21,552.90
<b>2200</b>	<b>ALIMENTOS Y UTENSILIOS</b>	\$22,421.16	\$0.00	\$0.00	\$22,421.16
2210	Productos alimenticios para personas	\$14,947.44	\$0.00	\$0.00	\$14,947.44
2211	Productos alimenticios para personas	\$14,947.44	\$0.00	\$0.00	\$14,947.44
2230	Utensilios para el servicio de alimentación	\$7,473.72	\$0.00	\$0.00	\$7,473.72
2231	Utensilios para el servicio de alimentación	\$7,473.72	\$0.00	\$0.00	\$7,473.72
<b>2400</b>	<b>MATERIALES Y ARTÍCULOS DE CONSTRUCCIÓN Y D</b>	\$14,947.44	\$100.00	\$3,100.00	\$11,947.44
2410	Productos minerales no metálicos	\$0.00	\$100.00	\$0.00	\$100.00
2411	Productos minerales no metálicos	\$0.00	\$100.00	\$0.00	\$100.00
2460	Material eléctrico y electrónico	\$7,473.72	\$0.00	\$1,100.00	\$6,373.72
2461	Material eléctrico y electrónico	\$7,473.72	\$0.00	\$1,100.00	\$6,373.72
2490	Otros materiales y artículos de construcción y reparación	\$7,473.72	\$0.00	\$2,000.00	\$5,473.72
2491	Otros materiales y artículos de construcción y reparación	\$7,473.72	\$0.00	\$2,000.00	\$5,473.72
<b>2600</b>	<b>COMBUSTIBLES, LUBRICANTES Y ADITIVOS</b>	\$112,368.60	\$0.00	\$0.00	\$112,368.60
2610	Combustibles, lubricantes y aditivos	\$112,368.60	\$0.00	\$0.00	\$112,368.60
2611	Combustibles, lubricantes y aditivos	\$112,368.60	\$0.00	\$0.00	\$112,368.60
<b>2700</b>	<b>VESTUARIO, BLANCOS, PRENDAS DE PROTECCIÓN</b>	\$37,368.60	\$0.00	\$0.00	\$37,368.60
2710	Vestuario y uniformes	\$37,368.60	\$0.00	\$0.00	\$37,368.60
2711	Vestuario y uniformes	\$37,368.60	\$0.00	\$0.00	\$37,368.60
<b>2900</b>	<b>HERRAMIENTAS, REFACCIONES Y ACCESORIOS MEI</b>	\$34,877.36	\$3,500.00	\$4,500.00	\$33,877.36
2910	Herramientas menores	\$4,982.48	\$0.00	\$0.00	\$4,982.48
2911	Herramientas menores	\$4,982.48	\$0.00	\$0.00	\$4,982.48
2920	Refacciones y accesorios menores de edificios	\$4,982.48	\$0.00	\$0.00	\$4,982.48
2921	Refacciones y accesorios menores de edificios	\$4,982.48	\$0.00	\$0.00	\$4,982.48
2930	Refacciones y accesorios menores de mobiliario y equip	\$4,982.48	\$0.00	\$0.00	\$4,982.48
2931	Refacciones y accesorios menores de mobiliario y equip	\$4,982.48	\$0.00	\$0.00	\$4,982.48
2940	Refacciones y accesorios menores de equipo de cómput	\$9,964.96	\$3,500.00	\$0.00	\$13,464.96
2941	Refacciones y accesorios menores de equipo de cómput	\$9,964.96	\$3,500.00	\$0.00	\$13,464.96
2960	Refacciones y accesorios menores de equipo de transpor	\$9,964.96	\$0.00	\$4,500.00	\$5,464.96
2961	Refacciones y accesorios menores de equipo de transpor	\$9,964.96	\$0.00	\$4,500.00	\$5,464.96
<b>3000</b>	<b>SERVICIOS GENERALES</b>	\$588,555.45	\$24,200.00	\$19,200.00	\$593,555.45
<b>3100</b>	<b>SERVICIOS BÁSICOS</b>	\$39,859.84	\$8,500.00	\$9,500.00	\$38,859.84
3140	Telefonía tradicional	\$24,912.40	\$0.00	\$9,500.00	\$15,412.40
3141	Telefonía tradicional	\$24,912.40	\$0.00	\$9,500.00	\$15,412.40
3170	Servicios de acceso de Internet, redes y procesamiento c	\$0.00	\$8,500.00	\$0.00	\$8,500.00
3171	Servicios de acceso de Internet, redes y procesamiento c	\$0.00	\$8,500.00	\$0.00	\$8,500.00
3180	Servicios postales y telegráficos	\$7,473.72	\$0.00	\$0.00	\$7,473.72
3181	Servicios postales y telegráficos	\$7,473.72	\$0.00	\$0.00	\$7,473.72
3190	Servicios integrales y otros servicios	\$7,473.72	\$0.00	\$0.00	\$7,473.72

**TRIBUNAL DE JUSTICIA ADMINISTRATIVA DEL ESTADO  
BAJA CALIFORNIA SUR**  
**Estado del Ejercicio del Presupuesto por Capítulo del Gasto Al 30/sep./2018**

Usr: VIBARRA

Fecha y hora de Impresión 11/dic./2018  
11:31 a. m.

Rep: rptEstadoPresupuestoEgresos\_AprMod

<b>Objeto del Gasto</b>		<b>Aprobado</b>	<b>(Reducciones) Al 30/sep./2018</b>	<b>Presupuesto Vigente Al 30/sep./2018</b>	<b>Modificado</b>
3191	Servicios integrales y otros servicios	\$7,473.72	\$0.00	\$0.00	\$7,473.72
<b>3200</b>	<b>SERVICIOS DE ARRENDAMIENTO</b>	<b>\$17,438.68</b>	<b>\$7,500.00</b>	<b>\$0.00</b>	<b>\$24,938.68</b>
3230	Arrendamiento de mobiliario y equipo de administración,	\$17,438.68	\$0.00	\$0.00	\$17,438.68
3231	Arrendamiento de mobiliario y equipo de administración,	\$17,438.68	\$0.00	\$0.00	\$17,438.68
3290	Otros arrendamientos	\$0.00	\$7,500.00	\$0.00	\$7,500.00
3291	Otros arrendamientos	\$0.00	\$7,500.00	\$0.00	\$7,500.00
<b>3300</b>	<b>SERVICIOS PROFESIONALES, CIENTÍFICOS, TÉCNICOS Y DE INVESTIGACIÓN</b>	<b>\$229,194.08</b>	<b>\$0.00</b>	<b>\$5,000.00</b>	<b>\$224,194.08</b>
3340	Servicios de capacitación	\$114,597.04	\$0.00	\$5,000.00	\$109,597.04
3341	Servicios de capacitación	\$114,597.04	\$0.00	\$5,000.00	\$109,597.04
3360	Servicios de apoyo administrativo, traducción, fotocopiado	\$9,964.96	\$0.00	\$0.00	\$9,964.96
3361	Servicios de apoyo administrativo, fotocopiado e impresi	\$9,964.96	\$0.00	\$0.00	\$9,964.96
3370	Servicios de protección y seguridad	\$29,894.88	\$0.00	\$0.00	\$29,894.88
3371	Servicios de protección y seguridad	\$29,894.88	\$0.00	\$0.00	\$29,894.88
3380	Servicios de vigilancia	\$29,894.88	\$0.00	\$0.00	\$29,894.88
3381	Servicios de vigilancia	\$29,894.88	\$0.00	\$0.00	\$29,894.88
3390	Servicios profesionales, científicos y técnicos integrales	\$44,842.32	\$0.00	\$0.00	\$44,842.32
3391	Servicios profesionales, científicos y técnicos integrales	\$44,842.32	\$0.00	\$0.00	\$44,842.32
<b>3400</b>	<b>SERVICIOS FINANCIEROS, BANCARIOS Y COMERCIALES</b>	<b>\$47,333.56</b>	<b>\$0.00</b>	<b>\$0.00</b>	<b>\$47,333.56</b>
3410	Servicios financieros y bancarios	\$12,456.20	\$0.00	\$0.00	\$12,456.20
3411	Servicios financieros y bancarios	\$12,456.20	\$0.00	\$0.00	\$12,456.20
3470	Fletes y maniobras	\$12,456.20	\$0.00	\$0.00	\$12,456.20
3471	Fletes y maniobras	\$12,456.20	\$0.00	\$0.00	\$12,456.20
3490	Servicios financieros, bancarios y comerciales integrales	\$22,421.16	\$0.00	\$0.00	\$22,421.16
3491	Servicios financieros, bancarios y comerciales integrales	\$22,421.16	\$0.00	\$0.00	\$22,421.16
<b>3500</b>	<b>SERVICIOS DE INSTALACIÓN, REPARACIÓN, MANTE</b>	<b>\$50,447.61</b>	<b>\$3,500.00</b>	<b>\$0.00</b>	<b>\$53,947.61</b>
3510	Conservación y mantenimiento menor de inmuebles	\$17,438.68	\$0.00	\$0.00	\$17,438.68
3511	Conservación y mantenimiento menor de inmuebles	\$17,438.68	\$0.00	\$0.00	\$17,438.68
3520	Instalación, reparación y mantenimiento de mobiliario y e	\$8,719.34	\$0.00	\$0.00	\$8,719.34
3521	Instalación, reparación y mantenimiento de mobiliario y e	\$8,719.34	\$0.00	\$0.00	\$8,719.34
3530	Instalación, reparación y mantenimiento de equipo de có	\$17,438.68	\$0.00	\$0.00	\$17,438.68
3531	Instalación, reparación y mantenimiento de equipo de có	\$17,438.68	\$0.00	\$0.00	\$17,438.68
3550	Reparación y mantenimiento de equipo de transporte	\$0.00	\$3,500.00	\$0.00	\$3,500.00
3551	Reparación y mantenimiento de equipo de transporte	\$0.00	\$3,500.00	\$0.00	\$3,500.00
3590	Servicios de jardinería y fumigación	\$6,850.91	\$0.00	\$0.00	\$6,850.91
3591	Servicios de jardinería y fumigación	\$6,850.91	\$0.00	\$0.00	\$6,850.91
<b>3600</b>	<b>SERVICIOS DE COMUNICACIÓN SOCIAL Y PUBLICIDA</b>	<b>\$14,947.44</b>	<b>\$0.00</b>	<b>\$0.00</b>	<b>\$14,947.44</b>
3610	Difusión por radio, televisión y otros medios de mensaje	\$7,473.72	\$0.00	\$0.00	\$7,473.72
3611	Difusión por radio, televisión y otros medios de mensaje	\$7,473.72	\$0.00	\$0.00	\$7,473.72
3630	Servicios de creatividad, preproducción y producción de	\$7,473.72	\$0.00	\$0.00	\$7,473.72
3631	Servicios de creatividad, preproducción y producción de	\$7,473.72	\$0.00	\$0.00	\$7,473.72
<b>3700</b>	<b>SERVICIOS DE TRASLADOS Y VIÁTICOS</b>	<b>\$138,263.82</b>	<b>\$4,700.00</b>	<b>\$4,700.00</b>	<b>\$138,263.82</b>
3710	Pasajes aéreos	\$59,789.76	\$0.00	\$0.00	\$59,789.76
3711	Pasajes aéreos	\$59,789.76	\$0.00	\$0.00	\$59,789.76
3720	Pasajes terrestres	\$12,456.20	\$0.00	\$0.00	\$12,456.20
3721	Pasajes terrestres	\$12,456.20	\$0.00	\$0.00	\$12,456.20
3750	Viáticos en el país	\$59,789.76	\$0.00	\$2,000.00	\$57,789.76
3751	Viáticos en el país	\$59,789.76	\$0.00	\$2,000.00	\$57,789.76
3770	Gastos de instalación y traslado de menaje	\$6,228.10	\$0.00	\$2,700.00	\$3,528.10
3771	Gastos de instalación y traslado de menaje	\$6,228.10	\$0.00	\$2,700.00	\$3,528.10
3780	Servicios integrales de traslado y viáticos	\$0.00	\$2,000.00	\$0.00	\$2,000.00

**TRIBUNAL DE JUSTICIA ADMINISTRATIVA DEL ESTADO  
BAJA CALIFORNIA SUR**  
**Estado del Ejercicio del Presupuesto por Capítulo del Gasto Al 30/sep./2018**

Usr: VIBARRA  
Rep: rptEstadoPresupuestoEgresos AprMod

Fecha y hora de Impresión 11/dic./2018  
11:31 a. m.

<b>Objeto del Gasto</b>		<b>Aprobado</b>	<b>(Reducciones) Al 30/sep./2018</b>	<b>Presupuesto Vigente Al 30/sep./2018</b>	<b>Modificado</b>
3781	Servicios integrales de traslado y viáticos	\$0.00	\$2,000.00	\$0.00	\$2,000.00
3790	Otros servicios de traslado y hospedaje	\$0.00	\$2,700.00	\$0.00	\$2,700.00
3791	Otros servicios de traslado y hospedaje	\$0.00	\$2,700.00	\$0.00	\$2,700.00
<b>3800</b>	<b>SERVICIOS OFICIALES</b>	<b>\$37,368.60</b>	<b>\$0.00</b>	<b>\$0.00</b>	<b>\$37,368.60</b>
3820	Gastos de orden social y cultural	\$14,947.44	\$0.00	\$0.00	\$14,947.44
3821	Gastos de orden social y cultural	\$14,947.44	\$0.00	\$0.00	\$14,947.44
3830	Congresos y convenciones	\$7,473.72	\$0.00	\$0.00	\$7,473.72
3831	Congresos y convenciones	\$7,473.72	\$0.00	\$0.00	\$7,473.72
3840	Exposiciones	\$7,473.72	\$0.00	\$0.00	\$7,473.72
3841	Exposiciones	\$7,473.72	\$0.00	\$0.00	\$7,473.72
3850	Gastos de representación	\$7,473.72	\$0.00	\$0.00	\$7,473.72
3851	Gastos de representación	\$7,473.72	\$0.00	\$0.00	\$7,473.72
<b>3900</b>	<b>OTROS SERVICIOS GENERALES</b>	<b>\$13,701.82</b>	<b>\$0.00</b>	<b>\$0.00</b>	<b>\$13,701.82</b>
3920	Impuestos y derechos	\$6,228.10	\$0.00	\$0.00	\$6,228.10
3921	Impuestos y derechos	\$6,228.10	\$0.00	\$0.00	\$6,228.10
3990	Otros servicios generales	\$7,473.72	\$0.00	\$0.00	\$7,473.72
3991	Otros servicios generales	\$7,473.72	\$0.00	\$0.00	\$7,473.72
<b>5000</b>	<b>BIENES MUEBLES, INMUEBLES E INTANGIBLE</b>	<b>\$434,098.57</b>	<b>\$57,000.00</b>	<b>\$57,000.00</b>	<b>\$434,098.57</b>
<b>5100</b>	<b>MOBILIARIO Y EQUIPO DE ADMINISTRACIÓN</b>	<b>\$114,597.04</b>	<b>\$4,000.00</b>	<b>\$7,000.00</b>	<b>\$111,597.04</b>
5110	Muebles de oficina y estantería	\$53,561.66	\$4,000.00	\$0.00	\$57,561.66
5111	Muebles de oficina y estantería	\$53,561.66	\$4,000.00	\$0.00	\$57,561.66
5150	Equipo de cómputo y de tecnologías de la información	\$61,035.38	\$0.00	\$7,000.00	\$54,035.38
5151	Equipo de cómputo y de tecnología de la información	\$61,035.38	\$0.00	\$7,000.00	\$54,035.38
<b>5400</b>	<b>VEHÍCULOS Y EQUIPO DE TRANSPORTE</b>	<b>\$253,483.67</b>	<b>\$0.00</b>	<b>\$0.00</b>	<b>\$253,483.67</b>
5410	Vehículos y equipo terrestre	\$253,483.67	\$0.00	\$0.00	\$253,483.67
5411	Vehículos y equipo terrestre	\$253,483.67	\$0.00	\$0.00	\$253,483.67
<b>5600</b>	<b>MAQUINARIA, OTROS EQUIPOS Y HERRAMIENTAS</b>	<b>\$0.00</b>	<b>\$3,000.00</b>	<b>\$0.00</b>	<b>\$3,000.00</b>
5670	Herramientas y máquinas-herramienta	\$0.00	\$3,000.00	\$0.00	\$3,000.00
5671	Herramientas y máquinas-herramienta	\$0.00	\$3,000.00	\$0.00	\$3,000.00
<b>5900</b>	<b>ACTIVOS INTANGIBLES</b>	<b>\$66,017.86</b>	<b>\$50,000.00</b>	<b>\$50,000.00</b>	<b>\$66,017.86</b>
5910	Software	\$57,298.52	\$0.00	\$50,000.00	\$7,298.52
5911	Software	\$57,298.52	\$0.00	\$50,000.00	\$7,298.52
5970	Licencias informáticas e intelectuales	\$8,719.34	\$50,000.00	\$0.00	\$58,719.34
5971	Licencias informáticas e intelectuales	\$8,719.34	\$50,000.00	\$0.00	\$58,719.34
<b>Total</b>		<b>\$1,494,745.00</b>	<b>\$118,300.00</b>	<b>\$118,300.00</b>	<b>\$1,494,745.00</b>

\_\_\_\_\_  
LIC. ANGÉLICA ARENAL CESEÑA  
MAGISTRADA PRESIDENTE

\_\_\_\_\_  
L.C. VERÓNICA IBARRA MORALES  
COORDINADORA ADMINISTRATIVA



Usr: barmenta

Rep: rptEstadoAnaliticoPresupuestoEgresos\_EX

# TRIBUNAL DE JUSTICIA ADMINISTRATIVA DEL ESTADO BAJA CALIFORNIA SUR

Estado Analítico del Ejercicio del Presupuesto por Capítulo del Gasto Del 01/jul./2018 Al 30/sep./2018

Fecha y hora de Impresión | 11/dic./2018  
11:30 a. m.

Ejercicio del Presupuesto	Egresos Aprobado	Ampliaciones / (Reducciones)	Egresos Modificado	Egresos Comprometido	Presupuesto Disponible para Comprometer	Egresos Devengado	Comprometido No Devengado	Egresos Ejercido	Pagado	Cuentas por Pagar Deuda	Subejercicio
<b>2000 MATERIALES Y SUMINISTROS</b>	<b>\$123,939.19</b>	-\$4,000.00	<b>\$119,939.19</b>	<b>\$88,594.88</b>	<b>\$31,344.31</b>	<b>\$88,594.86</b>	<b>\$0.02</b>	<b>\$88,594.86</b>	<b>\$102,239.36</b>	-\$13,644.50	<b>\$31,344.33</b>
<b>2100 MATERIALES DE ADMINISTRACIÓN,</b>	<b>\$54,702.16</b>	<b>\$0.00</b>	<b>\$54,702.16</b>	<b>\$28,896.21</b>	<b>\$25,805.95</b>	<b>\$28,896.21</b>	<b>\$0.00</b>	<b>\$28,896.21</b>	<b>\$42,540.71</b>	-\$13,644.50	<b>\$25,805.95</b>
2110 Materiales, útiles y equipos menores de	\$22,421.16	\$0.00	\$22,421.16	\$12,541.37	\$9,879.79	\$12,541.37	\$0.00	\$12,541.37	\$12,541.37	\$0.00	\$9,879.79
2111 Materiales, útiles y equipos menores de	\$22,421.16	\$0.00	\$22,421.16	\$12,541.37	\$9,879.79	\$12,541.37	\$0.00	\$12,541.37	\$12,541.37	\$0.00	\$9,879.79
2120 Materiales y útiles de impresión y repro	\$0.00	\$20,000.00	\$20,000.00	\$3,843.60	\$16,156.40	\$3,843.60	\$0.00	\$3,843.60	\$3,843.60	\$0.00	\$16,156.40
2121 Materiales y útiles de impresión y repro	\$0.00	\$20,000.00	\$20,000.00	\$3,843.60	\$16,156.40	\$3,843.60	\$0.00	\$3,843.60	\$3,843.60	\$0.00	\$16,156.40
2140 Materiales, útiles y equipos menores de	\$12,456.20	-\$2,000.00	\$10,456.20	\$1,524.48	\$8,931.72	\$1,524.48	\$0.00	\$1,524.48	\$1,524.48	\$0.00	\$8,931.72
2141 Materiales, útiles y equipos menores de	\$12,456.20	-\$2,000.00	\$10,456.20	\$1,524.48	\$8,931.72	\$1,524.48	\$0.00	\$1,524.48	\$1,524.48	\$0.00	\$8,931.72
2150 Material impreso e información digital	\$13,140.50	-\$16,000.00	-\$2,859.50	\$6,090.70	-\$8,950.20	\$6,090.70	\$0.00	\$6,090.70	\$18,659.30	-\$12,568.60	-\$8,950.20
2151 Material impreso e información digital	\$13,140.50	-\$16,000.00	-\$2,859.50	\$6,090.70	-\$8,950.20	\$6,090.70	\$0.00	\$6,090.70	\$18,659.30	-\$12,568.60	-\$8,950.20
2160 Material de limpieza	\$6,684.30	-\$2,000.00	\$4,684.30	\$4,896.06	-\$211.76	\$4,896.06	\$0.00	\$4,896.06	\$5,971.96	-\$1,075.90	-\$211.76
2161 Material de limpieza	\$6,684.30	-\$2,000.00	\$4,684.30	\$4,896.06	-\$211.76	\$4,896.06	\$0.00	\$4,896.06	\$5,971.96	-\$1,075.90	-\$211.76
<b>2200 ALIMENTOS Y UTENSILIOS</b>	<b>\$7,473.72</b>	<b>\$0.00</b>	<b>\$7,473.72</b>	<b>\$7,872.67</b>	-\$398.95	<b>\$7,872.67</b>	<b>\$0.00</b>	<b>\$7,872.67</b>	<b>\$7,872.67</b>	<b>\$0.00</b>	-\$398.95
2210 Productos alimenticios para personas	\$3,736.86	\$0.00	\$3,736.86	\$7,226.97	-\$3,490.11	\$7,226.97	\$0.00	\$7,226.97	\$7,226.97	\$0.00	-\$3,490.11
2211 Productos alimenticios para personas	\$3,736.86	\$0.00	\$3,736.86	\$7,226.97	-\$3,490.11	\$7,226.97	\$0.00	\$7,226.97	\$7,226.97	\$0.00	-\$3,490.11
2230 Utensilios para el servicio de alimentac	\$3,736.86	\$0.00	\$3,736.86	\$645.70	\$3,091.16	\$645.70	\$0.00	\$645.70	\$645.70	\$0.00	\$3,091.16
2231 Utensilios para el servicio de alimentac	\$3,736.86	\$0.00	\$3,736.86	\$645.70	\$3,091.16	\$645.70	\$0.00	\$645.70	\$645.70	\$0.00	\$3,091.16
<b>2400 MATERIALES Y ARTÍCULOS DE CON</b>	<b>\$3,736.86</b>	-\$3,000.00	<b>\$736.86</b>	<b>\$358.47</b>	<b>\$378.39</b>	<b>\$358.47</b>	<b>\$0.00</b>	<b>\$358.47</b>	<b>\$358.47</b>	<b>\$0.00</b>	<b>\$378.39</b>
2410 Productos minerales no metálicos	\$0.00	\$100.00	\$100.00	\$60.00	\$40.00	\$60.00	\$0.00	\$60.00	\$60.00	\$0.00	\$40.00
2411 Productos minerales no metálicos	\$0.00	\$100.00	\$100.00	\$60.00	\$40.00	\$60.00	\$0.00	\$60.00	\$60.00	\$0.00	\$40.00
2460 Material eléctrico y electrónico	\$1,868.43	-\$1,100.00	\$768.43	\$0.00	\$768.43	\$0.00	\$0.00	\$0.00	\$0.00	\$0.00	\$768.43
2461 Material eléctrico y electrónico	\$1,868.43	-\$1,100.00	\$768.43	\$0.00	\$768.43	\$0.00	\$0.00	\$0.00	\$0.00	\$0.00	\$768.43
2490 Otros materiales y artículos de constru	\$1,868.43	-\$2,000.00	-\$131.57	\$298.47	-\$430.04	\$298.47	\$0.00	\$298.47	\$298.47	\$0.00	-\$430.04
2491 Otros materiales y artículos de constru	\$1,868.43	-\$2,000.00	-\$131.57	\$298.47	-\$430.04	\$298.47	\$0.00	\$298.47	\$298.47	\$0.00	-\$430.04
<b>2600 COMBUSTIBLES, LUBRICANTES Y A</b>	<b>\$37,473.72</b>	<b>\$0.00</b>	<b>\$37,473.72</b>	<b>\$36,000.00</b>	<b>\$1,473.72</b>	<b>\$35,999.98</b>	<b>\$0.02</b>	<b>\$35,999.98</b>	<b>\$35,999.98</b>	<b>\$0.00</b>	<b>\$1,473.74</b>
2610 Combustibles, lubricantes y aditivos	\$37,473.72	\$0.00	\$37,473.72	\$36,000.00	\$1,473.72	\$35,999.98	\$0.02	\$35,999.98	\$35,999.98	\$0.00	\$1,473.74
2611 Combustibles, lubricantes y aditivos	\$37,473.72	\$0.00	\$37,473.72	\$36,000.00	\$1,473.72	\$35,999.98	\$0.02	\$35,999.98	\$35,999.98	\$0.00	\$1,473.74
<b>2700 VESTUARIO, BLANCOS, PRENDAS C</b>	<b>\$7,473.72</b>	<b>\$0.00</b>	<b>\$7,473.72</b>	<b>\$7,196.18</b>	<b>\$277.54</b>	<b>\$7,196.18</b>	<b>\$0.00</b>	<b>\$7,196.18</b>	<b>\$7,196.18</b>	<b>\$0.00</b>	<b>\$277.54</b>
2710 Vestuario y uniformes	\$7,473.72	\$0.00	\$7,473.72	\$7,196.18	\$277.54	\$7,196.18	\$0.00	\$7,196.18	\$7,196.18	\$0.00	\$277.54
2711 Vestuario y uniformes	\$7,473.72	\$0.00	\$7,473.72	\$7,196.18	\$277.54	\$7,196.18	\$0.00	\$7,196.18	\$7,196.18	\$0.00	\$277.54
<b>2900 HERRAMIENTAS, REFACCIONES Y A</b>	<b>\$13,079.01</b>	-\$1,000.00	<b>\$12,079.01</b>	<b>\$8,271.35</b>	<b>\$3,807.66</b>	<b>\$8,271.35</b>	<b>\$0.00</b>	<b>\$8,271.35</b>	<b>\$8,271.35</b>	<b>\$0.00</b>	<b>\$3,807.66</b>
2910 Herramientas menores	\$1,868.43	\$0.00	\$1,868.43	\$4,288.99	-\$2,420.56	\$4,288.99	\$0.00	\$4,288.99	\$4,288.99	\$0.00	-\$2,420.56
2911 Herramientas menores	\$1,868.43	\$0.00	\$1,868.43	\$4,288.99	-\$2,420.56	\$4,288.99	\$0.00	\$4,288.99	\$4,288.99	\$0.00	-\$2,420.56
2920 Refacciones y accesorios menores de	\$1,868.43	\$0.00	\$1,868.43	\$540.00	\$1,328.43	\$540.00	\$0.00	\$540.00	\$540.00	\$0.00	\$1,328.43



**TRIBUNAL DE JUSTICIA ADMINISTRATIVA DEL ESTADO  
BAJA CALIFORNIA SUR**

Estado Analítico del Ejercicio del Presupuesto por Capítulo del Gasto Del 01/jul./2018 Al 30/sep./2018

Usr: barmenta  
Rep: rptEstadoAnalíticoPresupuestoEgresos\_EX

Fecha y | 11/dic./2018  
hora de Impresión | 11:30 a. m.

Ejercicio del Presupuesto		Egresos Aprobado	Ampliaciones / (Reducciones)	Egresos Modificado	Egresos Comprometido	Presupuesto Disponible para Comprometer	Egresos Devengado	Comprometido No Devengado	Egresos Ejercido	Pagado	Cuentas por Pagar Deuda	Subejercicio
2921	Refacciones y accesorios menores de	\$1,868.43	\$0.00	\$1,868.43	\$540.00	\$1,328.43	\$540.00	\$0.00	\$540.00	\$540.00	\$0.00	\$1,328.43
2930	Refacciones y accesorios menores de	\$1,868.43	\$0.00	\$1,868.43	\$0.00	\$1,868.43	\$0.00	\$0.00	\$0.00	\$0.00	\$0.00	\$1,868.43
2931	Refacciones y accesorios menores de	\$1,868.43	\$0.00	\$1,868.43	\$0.00	\$1,868.43	\$0.00	\$0.00	\$0.00	\$0.00	\$0.00	\$1,868.43
2940	Refacciones y accesorios menores de	\$3,736.86	\$3,500.00	\$7,236.86	\$3,442.36	\$3,794.50	\$3,442.36	\$0.00	\$3,442.36	\$3,442.36	\$0.00	\$3,794.50
2941	Refacciones y accesorios menores de	\$3,736.86	\$3,500.00	\$7,236.86	\$3,442.36	\$3,794.50	\$3,442.36	\$0.00	\$3,442.36	\$3,442.36	\$0.00	\$3,794.50
2960	Refacciones y accesorios menores de	\$3,736.86	-\$4,500.00	-\$763.14	\$0.00	-\$763.14	\$0.00	\$0.00	\$0.00	\$0.00	\$0.00	-\$763.14
2961	Refacciones y accesorios menores de	\$3,736.86	-\$4,500.00	-\$763.14	\$0.00	-\$763.14	\$0.00	\$0.00	\$0.00	\$0.00	\$0.00	-\$763.14
<b>3000</b>	<b>SERVICIOS GENERALES</b>	<b>\$179,369.28</b>	<b>\$3,500.00</b>	<b>\$182,869.28</b>	<b>\$161,987.18</b>	<b>\$20,882.10</b>	<b>\$161,987.18</b>	<b>\$0.00</b>	<b>\$161,987.18</b>	<b>\$163,468.50</b>	<b>-\$1,481.32</b>	<b>\$20,882.10</b>
<b>3100</b>	<b>SERVICIOS BÁSICOS</b>	<b>\$13,701.82</b>	<b>-\$2,500.00</b>	<b>\$11,201.82</b>	<b>\$7,417.94</b>	<b>\$3,783.88</b>	<b>\$7,417.94</b>	<b>\$0.00</b>	<b>\$7,417.94</b>	<b>\$7,417.94</b>	<b>\$0.00</b>	<b>\$3,783.88</b>
3140	Telefonía tradicional	\$9,964.96	-\$7,500.00	\$2,464.96	\$0.00	\$2,464.96	\$0.00	\$0.00	\$0.00	\$0.00	\$0.00	\$2,464.96
3141	Telefonía tradicional	\$9,964.96	-\$7,500.00	\$2,464.96	\$0.00	\$2,464.96	\$0.00	\$0.00	\$0.00	\$0.00	\$0.00	\$2,464.96
3170	Servicios de acceso de Internet, redes	\$0.00	\$5,000.00	\$5,000.00	\$5,536.00	-\$536.00	\$5,536.00	\$0.00	\$5,536.00	\$5,536.00	\$0.00	-\$536.00
3171	Servicios de acceso de Internet, redes	\$0.00	\$5,000.00	\$5,000.00	\$5,536.00	-\$536.00	\$5,536.00	\$0.00	\$5,536.00	\$5,536.00	\$0.00	-\$536.00
3180	Servicios postales y telegráficos	\$1,868.43	\$0.00	\$1,868.43	\$1,881.94	-\$13.51	\$1,881.94	\$0.00	\$1,881.94	\$1,881.94	\$0.00	-\$13.51
3181	Servicios postales y telegráficos	\$1,868.43	\$0.00	\$1,868.43	\$1,881.94	-\$13.51	\$1,881.94	\$0.00	\$1,881.94	\$1,881.94	\$0.00	-\$13.51
3190	Servicios integrales y otros servicios	\$1,868.43	\$0.00	\$1,868.43	\$0.00	\$1,868.43	\$0.00	\$0.00	\$0.00	\$0.00	\$0.00	\$1,868.43
3191	Servicios integrales y otros servicios	\$1,868.43	\$0.00	\$1,868.43	\$0.00	\$1,868.43	\$0.00	\$0.00	\$0.00	\$0.00	\$0.00	\$1,868.43
<b>3200</b>	<b>SERVICIOS DE ARRENDAMIENTO</b>	<b>\$7,473.72</b>	<b>\$7,500.00</b>	<b>\$14,973.72</b>	<b>\$11,509.78</b>	<b>\$3,463.94</b>	<b>\$11,509.78</b>	<b>\$0.00</b>	<b>\$11,509.78</b>	<b>\$12,991.10</b>	<b>-\$1,481.32</b>	<b>\$3,463.94</b>
3230	Arrendamiento de mobiliario y equipo	\$7,473.72	\$0.00	\$7,473.72	\$4,084.50	\$3,389.22	\$4,084.50	\$0.00	\$4,084.50	\$4,084.50	\$0.00	\$3,389.22
3231	Arrendamiento de mobiliario y equipo	\$7,473.72	\$0.00	\$7,473.72	\$4,084.50	\$3,389.22	\$4,084.50	\$0.00	\$4,084.50	\$4,084.50	\$0.00	\$3,389.22
3290	Otros arrendamientos	\$0.00	\$7,500.00	\$7,500.00	\$7,425.28	\$74.72	\$7,425.28	\$0.00	\$7,425.28	\$8,906.60	-\$1,481.32	\$74.72
3291	Otros arrendamientos	\$0.00	\$7,500.00	\$7,500.00	\$7,425.28	\$74.72	\$7,425.28	\$0.00	\$7,425.28	\$8,906.60	-\$1,481.32	\$74.72
<b>3300</b>	<b>SERVICIOS PROFESIONALES, CIENTÍFICOS Y TÉCNICOS</b>	<b>\$56,052.90</b>	<b>-\$5,000.00</b>	<b>\$51,052.90</b>	<b>\$95,700.00</b>	<b>-\$44,647.10</b>	<b>\$95,700.00</b>	<b>\$0.00</b>	<b>\$95,700.00</b>	<b>\$95,700.00</b>	<b>\$0.00</b>	<b>-\$44,647.10</b>
3340	Servicios de capacitación	\$26,158.02	-\$5,000.00	\$21,158.02	\$76,560.00	-\$55,401.98	\$76,560.00	\$0.00	\$76,560.00	\$76,560.00	\$0.00	-\$55,401.98
3341	Servicios de capacitación	\$26,158.02	-\$5,000.00	\$21,158.02	\$76,560.00	-\$55,401.98	\$76,560.00	\$0.00	\$76,560.00	\$76,560.00	\$0.00	-\$55,401.98
3360	Servicios de apoyo administrativo, trad	\$3,736.86	\$0.00	\$3,736.86	\$0.00	\$3,736.86	\$0.00	\$0.00	\$0.00	\$0.00	\$0.00	\$3,736.86
3361	Servicios de apoyo administrativo, foto	\$3,736.86	\$0.00	\$3,736.86	\$0.00	\$3,736.86	\$0.00	\$0.00	\$0.00	\$0.00	\$0.00	\$3,736.86
3370	Servicios de protección y seguridad	\$7,473.72	\$0.00	\$7,473.72	\$0.00	\$7,473.72	\$0.00	\$0.00	\$0.00	\$0.00	\$0.00	\$7,473.72
3371	Servicios de protección y seguridad	\$7,473.72	\$0.00	\$7,473.72	\$0.00	\$7,473.72	\$0.00	\$0.00	\$0.00	\$0.00	\$0.00	\$7,473.72
3380	Servicios de vigilancia	\$7,473.72	\$0.00	\$7,473.72	\$0.00	\$7,473.72	\$0.00	\$0.00	\$0.00	\$0.00	\$0.00	\$7,473.72
3381	Servicios de vigilancia	\$7,473.72	\$0.00	\$7,473.72	\$0.00	\$7,473.72	\$0.00	\$0.00	\$0.00	\$0.00	\$0.00	\$7,473.72
3390	Servicios profesionales, científicos y té	\$11,210.58	\$0.00	\$11,210.58	\$19,140.00	-\$7,929.42	\$19,140.00	\$0.00	\$19,140.00	\$19,140.00	\$0.00	-\$7,929.42
3391	Servicios profesionales, científicos y té	\$11,210.58	\$0.00	\$11,210.58	\$19,140.00	-\$7,929.42	\$19,140.00	\$0.00	\$19,140.00	\$19,140.00	\$0.00	-\$7,929.42
<b>3400</b>	<b>SERVICIOS FINANCIEROS, BANCARIOS</b>	<b>\$14,947.44</b>	<b>\$0.00</b>	<b>\$14,947.44</b>	<b>\$1,408.24</b>	<b>\$13,539.20</b>	<b>\$1,408.24</b>	<b>\$0.00</b>	<b>\$1,408.24</b>	<b>\$1,408.24</b>	<b>\$0.00</b>	<b>\$13,539.20</b>



Usr: barmenta

Rep: rptEstadoAnaliticoPresupuestoEgresos\_EX

**TRIBUNAL DE JUSTICIA ADMINISTRATIVA DEL ESTADO  
BAJA CALIFORNIA SUR**

Estado Analítico del Ejercicio del Presupuesto por Capítulo del Gasto Del 01/jul./2018 Al 30/sep./2018

Fecha y 11/dic./2018

hora de Impresión 11:30 a. m.

Ejercicio del Presupuesto		Egresos Aprobado	Ampliaciones / (Reducciones)	Egresos Modificado	Egresos Comprometido	Presupuesto Disponible para Comprometer	Egresos Devengado	Comprometido No Devengado	Egresos Ejercido	Pagado	Cuentas por Pagar Deuda	Subejercicio
3410	Servicios financieros y bancarios	\$3,736.86	\$0.00	\$3,736.86	\$1,408.24	\$2,328.62	\$1,408.24	\$0.00	\$1,408.24	\$1,408.24	\$0.00	\$2,328.62
3411	Servicios financieros y bancarios	\$3,736.86	\$0.00	\$3,736.86	\$1,408.24	\$2,328.62	\$1,408.24	\$0.00	\$1,408.24	\$1,408.24	\$0.00	\$2,328.62
3470	Fletes y maniobras	\$3,736.86	\$0.00	\$3,736.86	\$0.00	\$3,736.86	\$0.00	\$0.00	\$0.00	\$0.00	\$0.00	\$3,736.86
3471	Fletes y maniobras	\$3,736.86	\$0.00	\$3,736.86	\$0.00	\$3,736.86	\$0.00	\$0.00	\$0.00	\$0.00	\$0.00	\$3,736.86
3490	Servicios financieros, bancarios y com	\$7,473.72	\$0.00	\$7,473.72	\$0.00	\$7,473.72	\$0.00	\$0.00	\$0.00	\$0.00	\$0.00	\$7,473.72
3491	Servicios financieros, bancarios y com	\$7,473.72	\$0.00	\$7,473.72	\$0.00	\$7,473.72	\$0.00	\$0.00	\$0.00	\$0.00	\$0.00	\$7,473.72
<b>3500</b>	<b>SERVICIOS DE INSTALACIÓN, REPA</b>	<b>\$20,552.73</b>	<b>\$3,500.00</b>	<b>\$24,052.73</b>	<b>\$22,059.72</b>	<b>\$1,993.01</b>	<b>\$22,059.72</b>	<b>\$0.00</b>	<b>\$22,059.72</b>	<b>\$22,059.72</b>	<b>\$0.00</b>	<b>\$1,993.01</b>
3510	Conservación y mantenimiento menor	\$7,473.72	\$0.00	\$7,473.72	\$12,048.92	-\$4,575.20	\$12,048.92	\$0.00	\$12,048.92	\$12,048.92	\$0.00	-\$4,575.20
3511	Conservación y mantenimiento menor	\$7,473.72	\$0.00	\$7,473.72	\$12,048.92	-\$4,575.20	\$12,048.92	\$0.00	\$12,048.92	\$12,048.92	\$0.00	-\$4,575.20
3520	Instalación, reparación y mantenimient	\$3,736.86	\$0.00	\$3,736.86	\$3,364.00	\$372.86	\$3,364.00	\$0.00	\$3,364.00	\$3,364.00	\$0.00	\$372.86
3521	Instalación, reparación y mantenimient	\$3,736.86	\$0.00	\$3,736.86	\$3,364.00	\$372.86	\$3,364.00	\$0.00	\$3,364.00	\$3,364.00	\$0.00	\$372.86
3530	Instalación, reparación y mantenimient	\$7,473.72	\$0.00	\$7,473.72	\$1,044.00	\$6,429.72	\$1,044.00	\$0.00	\$1,044.00	\$1,044.00	\$0.00	\$6,429.72
3531	Instalación, reparación y mantenimient	\$7,473.72	\$0.00	\$7,473.72	\$1,044.00	\$6,429.72	\$1,044.00	\$0.00	\$1,044.00	\$1,044.00	\$0.00	\$6,429.72
3550	Reparación y mantenimiento de equipc	\$0.00	\$3,500.00	\$3,500.00	\$3,166.80	\$333.20	\$3,166.80	\$0.00	\$3,166.80	\$3,166.80	\$0.00	\$333.20
3551	Reparación y mantenimiento de equipc	\$0.00	\$3,500.00	\$3,500.00	\$3,166.80	\$333.20	\$3,166.80	\$0.00	\$3,166.80	\$3,166.80	\$0.00	\$333.20
3590	Servicios de jardinería y fumigación	\$1,868.43	\$0.00	\$1,868.43	\$2,436.00	-\$567.57	\$2,436.00	\$0.00	\$2,436.00	\$2,436.00	\$0.00	-\$567.57
3591	Servicios de jardinería y fumigación	\$1,868.43	\$0.00	\$1,868.43	\$2,436.00	-\$567.57	\$2,436.00	\$0.00	\$2,436.00	\$2,436.00	\$0.00	-\$567.57
<b>3600</b>	<b>SERVICIOS DE COMUNICACIÓN SOC</b>	<b>\$7,473.72</b>	<b>\$0.00</b>	<b>\$7,473.72</b>	<b>\$0.00</b>	<b>\$7,473.72</b>	<b>\$0.00</b>	<b>\$0.00</b>	<b>\$0.00</b>	<b>\$0.00</b>	<b>\$0.00</b>	<b>\$7,473.72</b>
3610	Difusión por radio, televisión y otros m	\$3,736.86	\$0.00	\$3,736.86	\$0.00	\$3,736.86	\$0.00	\$0.00	\$0.00	\$0.00	\$0.00	\$3,736.86
3611	Difusión por radio, televisión y otros m	\$3,736.86	\$0.00	\$3,736.86	\$0.00	\$3,736.86	\$0.00	\$0.00	\$0.00	\$0.00	\$0.00	\$3,736.86
3630	Servicios de creatividad, preproducción	\$3,736.86	\$0.00	\$3,736.86	\$0.00	\$3,736.86	\$0.00	\$0.00	\$0.00	\$0.00	\$0.00	\$3,736.86
3631	Servicios de creatividad, preproducción	\$3,736.86	\$0.00	\$3,736.86	\$0.00	\$3,736.86	\$0.00	\$0.00	\$0.00	\$0.00	\$0.00	\$3,736.86
<b>3700</b>	<b>SERVICIOS DE TRASLADOS Y VIÁTIC</b>	<b>\$34,254.55</b>	<b>\$0.00</b>	<b>\$34,254.55</b>	<b>\$23,891.50</b>	<b>\$10,363.05</b>	<b>\$23,891.50</b>	<b>\$0.00</b>	<b>\$23,891.50</b>	<b>\$23,891.50</b>	<b>\$0.00</b>	<b>\$10,363.05</b>
3710	Pasajes aéreos	\$14,947.44	\$0.00	\$14,947.44	\$0.00	\$14,947.44	\$0.00	\$0.00	\$0.00	\$0.00	\$0.00	\$14,947.44
3711	Pasajes aéreos	\$14,947.44	\$0.00	\$14,947.44	\$0.00	\$14,947.44	\$0.00	\$0.00	\$0.00	\$0.00	\$0.00	\$14,947.44
3720	Pasajes terrestres	\$1,868.43	\$0.00	\$1,868.43	\$7,928.00	-\$6,059.57	\$7,928.00	\$0.00	\$7,928.00	\$7,928.00	\$0.00	-\$6,059.57
3721	Pasajes terrestres	\$1,868.43	\$0.00	\$1,868.43	\$7,928.00	-\$6,059.57	\$7,928.00	\$0.00	\$7,928.00	\$7,928.00	\$0.00	-\$6,059.57
3750	Viáticos en el país	\$14,947.44	\$0.00	\$14,947.44	\$15,143.50	-\$196.06	\$15,143.50	\$0.00	\$15,143.50	\$15,143.50	\$0.00	-\$196.06
3751	Viáticos en el país	\$14,947.44	\$0.00	\$14,947.44	\$15,143.50	-\$196.06	\$15,143.50	\$0.00	\$15,143.50	\$15,143.50	\$0.00	-\$196.06
3770	Gastos de instalación y traslado de me	\$2,491.24	\$0.00	\$2,491.24	\$0.00	\$2,491.24	\$0.00	\$0.00	\$0.00	\$0.00	\$0.00	\$2,491.24
3771	Gastos de instalación y traslado de me	\$2,491.24	\$0.00	\$2,491.24	\$0.00	\$2,491.24	\$0.00	\$0.00	\$0.00	\$0.00	\$0.00	\$2,491.24
3780	Servicios integrales de traslado y viático	\$0.00	\$0.00	\$0.00	\$320.00	-\$320.00	\$320.00	\$0.00	\$320.00	\$320.00	\$0.00	-\$320.00
3781	Servicios integrales de traslado y viático	\$0.00	\$0.00	\$0.00	\$320.00	-\$320.00	\$320.00	\$0.00	\$320.00	\$320.00	\$0.00	-\$320.00
3790	Otros servicios de traslado y hospedaje	\$0.00	\$0.00	\$0.00	\$500.00	-\$500.00	\$500.00	\$0.00	\$500.00	\$500.00	\$0.00	-\$500.00



Usr: barmenta

Rep: rptEstadoAnaliticoPresupuestoEgresos\_EX

**TRIBUNAL DE JUSTICIA ADMINISTRATIVA DEL ESTADO  
BAJA CALIFORNIA SUR**

Estado Analítico del Ejercicio del Presupuesto por Capítulo del Gasto Del 01/jul./2018 Al 30/sep./2018

Fecha y 11/dic./2018

hora de Impresión 11:30 a. m.

Ejercicio del Presupuesto		Egresos Aprobado	Ampliaciones / (Reducciones)	Egresos Modificado	Egresos Comprometido	Presupuesto Disponible para Comprometer	Egresos Devengado	Comprometido No Devengado	Egresos Ejercido	Pagado	Cuentas por Pagar Deuda	Subejercicio
3791	Otros servicios de traslado y hospedaje	\$0.00	\$0.00	\$0.00	\$500.00	-\$500.00	\$500.00	\$0.00	\$500.00	\$500.00	\$0.00	-\$500.00
<b>3800</b>	<b>SERVICIOS OFICIALES</b>	<b>\$18,684.30</b>	<b>\$0.00</b>	<b>\$18,684.30</b>	<b>\$0.00</b>	<b>\$18,684.30</b>	<b>\$0.00</b>	<b>\$0.00</b>	<b>\$0.00</b>	<b>\$0.00</b>	<b>\$0.00</b>	<b>\$18,684.30</b>
3820	Gastos de orden social y cultural	\$7,473.72	\$0.00	\$7,473.72	\$0.00	\$7,473.72	\$0.00	\$0.00	\$0.00	\$0.00	\$0.00	\$7,473.72
3821	Gastos de orden social y cultural	\$7,473.72	\$0.00	\$7,473.72	\$0.00	\$7,473.72	\$0.00	\$0.00	\$0.00	\$0.00	\$0.00	\$7,473.72
3830	Congresos y convenciones	\$3,736.86	\$0.00	\$3,736.86	\$0.00	\$3,736.86	\$0.00	\$0.00	\$0.00	\$0.00	\$0.00	\$3,736.86
3831	Congresos y convenciones	\$3,736.86	\$0.00	\$3,736.86	\$0.00	\$3,736.86	\$0.00	\$0.00	\$0.00	\$0.00	\$0.00	\$3,736.86
3840	Exposiciones	\$3,736.86	\$0.00	\$3,736.86	\$0.00	\$3,736.86	\$0.00	\$0.00	\$0.00	\$0.00	\$0.00	\$3,736.86
3841	Exposiciones	\$3,736.86	\$0.00	\$3,736.86	\$0.00	\$3,736.86	\$0.00	\$0.00	\$0.00	\$0.00	\$0.00	\$3,736.86
3850	Gastos de representación	\$3,736.86	\$0.00	\$3,736.86	\$0.00	\$3,736.86	\$0.00	\$0.00	\$0.00	\$0.00	\$0.00	\$3,736.86
3851	Gastos de representación	\$3,736.86	\$0.00	\$3,736.86	\$0.00	\$3,736.86	\$0.00	\$0.00	\$0.00	\$0.00	\$0.00	\$3,736.86
<b>3900</b>	<b>OTROS SERVICIOS GENERALES</b>	<b>\$6,228.10</b>	<b>\$0.00</b>	<b>\$6,228.10</b>	<b>\$0.00</b>	<b>\$6,228.10</b>	<b>\$0.00</b>	<b>\$0.00</b>	<b>\$0.00</b>	<b>\$0.00</b>	<b>\$0.00</b>	<b>\$6,228.10</b>
3920	Impuestos y derechos	\$2,491.24	\$0.00	\$2,491.24	\$0.00	\$2,491.24	\$0.00	\$0.00	\$0.00	\$0.00	\$0.00	\$2,491.24
3921	Impuestos y derechos	\$2,491.24	\$0.00	\$2,491.24	\$0.00	\$2,491.24	\$0.00	\$0.00	\$0.00	\$0.00	\$0.00	\$2,491.24
3990	Otros servicios generales	\$3,736.86	\$0.00	\$3,736.86	\$0.00	\$3,736.86	\$0.00	\$0.00	\$0.00	\$0.00	\$0.00	\$3,736.86
3991	Otros servicios generales	\$3,736.86	\$0.00	\$3,736.86	\$0.00	\$3,736.86	\$0.00	\$0.00	\$0.00	\$0.00	\$0.00	\$3,736.86
<b>5000</b>	<b>BIENES MUEBLES, INMUEBLES</b>	<b>\$70,377.53</b>	<b>\$0.00</b>	<b>\$70,377.53</b>	<b>\$16,384.80</b>	<b>\$53,992.73</b>	<b>\$16,384.80</b>	<b>\$0.00</b>	<b>\$16,384.80</b>	<b>\$16,384.80</b>	<b>\$0.00</b>	<b>\$53,992.73</b>
<b>5100</b>	<b>MOBILIARIO Y EQUIPO DE ADMINIST</b>	<b>\$24,912.40</b>	<b>-\$3,000.00</b>	<b>\$21,912.40</b>	<b>\$12,359.80</b>	<b>\$9,552.60</b>	<b>\$12,359.80</b>	<b>\$0.00</b>	<b>\$12,359.80</b>	<b>\$12,359.80</b>	<b>\$0.00</b>	<b>\$9,552.60</b>
5110	Muebles de oficina y estantería	\$7,473.72	\$4,000.00	\$11,473.72	\$12,359.80	-\$886.08	\$12,359.80	\$0.00	\$12,359.80	\$12,359.80	\$0.00	-\$886.08
5111	Muebles de oficina y estantería	\$7,473.72	\$4,000.00	\$11,473.72	\$12,359.80	-\$886.08	\$12,359.80	\$0.00	\$12,359.80	\$12,359.80	\$0.00	-\$886.08
5150	Equipo de cómputo y de tecnologías de	\$17,438.68	-\$7,000.00	\$10,438.68	\$0.00	\$10,438.68	\$0.00	\$0.00	\$0.00	\$0.00	\$0.00	\$10,438.68
5151	Equipo de cómputo y de tecnología de	\$17,438.68	-\$7,000.00	\$10,438.68	\$0.00	\$10,438.68	\$0.00	\$0.00	\$0.00	\$0.00	\$0.00	\$10,438.68
<b>5400</b>	<b>VEHÍCULOS Y EQUIPO DE TRANSPORTE</b>	<b>\$39,237.03</b>	<b>\$0.00</b>	<b>\$39,237.03</b>	<b>\$0.00</b>	<b>\$39,237.03</b>	<b>\$0.00</b>	<b>\$0.00</b>	<b>\$0.00</b>	<b>\$0.00</b>	<b>\$0.00</b>	<b>\$39,237.03</b>
5410	Vehículos y equipo terrestre	\$39,237.03	\$0.00	\$39,237.03	\$0.00	\$39,237.03	\$0.00	\$0.00	\$0.00	\$0.00	\$0.00	\$39,237.03
5411	Vehículos y equipo terrestre	\$39,237.03	\$0.00	\$39,237.03	\$0.00	\$39,237.03	\$0.00	\$0.00	\$0.00	\$0.00	\$0.00	\$39,237.03
<b>5600</b>	<b>MAQUINARIA, OTROS EQUIPOS Y HERRAMIENTAS</b>	<b>\$0.00</b>	<b>\$3,000.00</b>	<b>\$3,000.00</b>	<b>\$2,575.00</b>	<b>\$425.00</b>	<b>\$2,575.00</b>	<b>\$0.00</b>	<b>\$2,575.00</b>	<b>\$2,575.00</b>	<b>\$0.00</b>	<b>\$425.00</b>
5670	Herramientas y máquinas-herramienta	\$0.00	\$3,000.00	\$3,000.00	\$2,575.00	\$425.00	\$2,575.00	\$0.00	\$2,575.00	\$2,575.00	\$0.00	\$425.00
5671	Herramientas y máquinas-herramienta	\$0.00	\$3,000.00	\$3,000.00	\$2,575.00	\$425.00	\$2,575.00	\$0.00	\$2,575.00	\$2,575.00	\$0.00	\$425.00
<b>5900</b>	<b>ACTIVOS INTANGIBLES</b>	<b>\$6,228.10</b>	<b>\$0.00</b>	<b>\$6,228.10</b>	<b>\$1,450.00</b>	<b>\$4,778.10</b>	<b>\$1,450.00</b>	<b>\$0.00</b>	<b>\$1,450.00</b>	<b>\$1,450.00</b>	<b>\$0.00</b>	<b>\$4,778.10</b>
5910	Software	\$4,982.48	\$0.00	\$4,982.48	\$0.00	\$4,982.48	\$0.00	\$0.00	\$0.00	\$0.00	\$0.00	\$4,982.48
5911	Software	\$4,982.48	\$0.00	\$4,982.48	\$0.00	\$4,982.48	\$0.00	\$0.00	\$0.00	\$0.00	\$0.00	\$4,982.48
5970	Licencias informáticas e intelectuales	\$1,245.62	\$0.00	\$1,245.62	\$1,450.00	-\$204.38	\$1,450.00	\$0.00	\$1,450.00	\$1,450.00	\$0.00	-\$204.38
5971	Licencias informáticas e intelectuales	\$1,245.62	\$0.00	\$1,245.62	\$1,450.00	-\$204.38	\$1,450.00	\$0.00	\$1,450.00	\$1,450.00	\$0.00	-\$204.38
<b>Total</b>		<b>\$373,686.00</b>	<b>-\$500.00</b>	<b>\$373,186.00</b>	<b>\$266,966.86</b>	<b>\$106,219.14</b>	<b>\$266,966.84</b>	<b>\$0.02</b>	<b>\$266,966.84</b>	<b>\$282,092.66</b>	<b>-\$15,125.82</b>	<b>\$106,219.16</b>



Usr: barmeta  
Rep: rptEstadoAnaliticoPresupuestoEgresos\_EX

# TRIBUNAL DE JUSTICIA ADMINISTRATIVA DEL ESTADO BAJA CALIFORNIA SUR

Estado Analítico del Ejercicio del Presupuesto por Capítulo del Gasto Del 01/jul./2018 Al 30/sep./2018

Fecha y hora de Impresión | 11/dic./2018  
11:30 a. m.

Ejercicio del Presupuesto	Egresos Aprobado	Ampliaciones / (Reducciones)	Egresos Modificado	Egresos Comprometido	Presupuesto Disponible para Comprometer	Egresos Devengado	Comprometido No Devengado	Egresos Ejercido	Pagado	Cuentas por Pagar Deuda	Subejercicio
---------------------------	------------------	------------------------------	--------------------	----------------------	---	-------------------	---------------------------	------------------	--------	-------------------------	--------------

  
 LIC. ANGÉLICA ARENAL CESENA  
 MAGISTRADA PRESIDENTE

  
 TRIBUNAL DE JUSTICIA  
 ADMINISTRATIVA DEL ESTADO  
 DE BAJA CALIFORNIA SUR

  
 L.C. VERÓNICA IBARRA MORALES  
 COORDINADORA ADMINISTRATIVA





Tribunal de Justicia Administrativa  
del Estado de Baja California Sur

TJABCS

# **INFORMES TRIMESTRALES**

## **CUENTAS PÚBLICAS**

### **TERCER TRIMESTRE DE 2018**

ÁREA DE ADMINISTRACIÓN





Tribunal de Justicia Administrativa  
del Estado de Baja California Sur

TJABCS

# **INFORMES TRIMESTRALES**

## **INFORMES CONTABLES**

### **TERCER TRIMESTRE DE 2018**

ÁREA DE ADMINISTRACIÓN



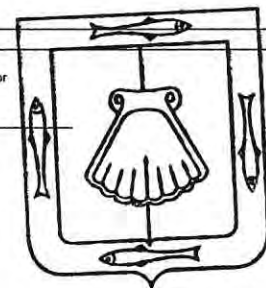
TRIBUNAL DE JUSTICIA ADMINISTRATIVA DEL ESTADO  
Estado de Actividades  
Del 1 de Enero al 30 de Septiembre de 2018 y 2017  
(Pesos)

Concepto	2018	2017	Concepto	2018	2017
<b>INGRESOS Y OTROS BENEFICIOS</b>			<b>GASTOS Y OTRAS PÉRDIDAS</b>		
Ingresos de la Gestión	0	0	Gastos de Funcionamiento	412,242	0
Impuestos	0	0	Servicios Personales	0	0
Cuotas y Aportaciones de Seguridad Social	0	0	Materiales y Suministros	225,309	0
Contribuciones de Mejoras	0	0	Servicios Generales	189,932	0
Derechos	0	0			
Productos de Tipo Corriente	0	0	Transferencia, Asignaciones, Subsidios y Otras Ayudas	0	0
Aprovechamientos de Tipo Corriente	0	0	Transferencias Internas y Asignaciones al Sector Público	0	0
Ingresos por Venta de Bienes y Servicios	0	0	Transferencias al Resto del Sector Público	0	0
Ingresos no Comprendidos en las Fracciones de la Ley de Ingresos Causados en Ejercicios Fiscales Anteriores Pendientes de Liquidación o Pago	0	0	Subsidios y Subvenciones	0	0
			Ayudas Sociales	0	0
<b>Participaciones, Aportaciones, Transferencias, Asignaciones, Subsidios y Otras Ayudas</b>	<b>1,121,058</b>	<b>0</b>	Pensiones y Jubilaciones	0	0
Participaciones y Aportaciones	0	0	Transferencias a Fidelcomisos, Mandatos y Contratos Análogos	0	0
Transferencia, Asignaciones, Subsidios y Otras ayudas	1,121,058	0	Transferencias a la Seguridad Social	0	0
			Donativos	0	0
<b>Otros Ingresos y Beneficios</b>	<b>1,580</b>	<b>0</b>	Transferencias al Exterior	0	0
Ingresos Financieros	730	0			
Incremento por Variación de Inventarios	0	0	<b>Participaciones y Aportaciones</b>	<b>0</b>	<b>0</b>
Disminución del Exceso de Estimaciones por Pérdida o Deterioro u Obsolescencia	0	0	Participaciones	0	0
Disminución del Exceso de Provisiones	0	0	Aportaciones	0	0
Otros Ingresos y Beneficios Varios	850	0	Convenios	0	0
<b>Total de Ingresos y Otros Beneficios</b>	<b>1,122,638</b>	<b>0</b>			
			<b>Intereses, Comisiones y Otros Gastos de la Deuda Pública</b>	<b>0</b>	<b>0</b>
			Intereses de la Deuda Pública	0	0
			Comisiones de la Deuda Pública	0	0
			Gastos de la Deuda Pública	0	0
			Costo por Coberturas	0	0
			Apoyos Financieros	0	0
			<b>Otros Gastos y Pérdidas Extraordinarias</b>	<b>0</b>	<b>0</b>
			Estimaciones, Depreciaciones, Deterioros, Obsolescencia y Amortizaciones	0	0
			Provisiones	0	0
			Disminución de Inventarios	0	0
			Aumento por Insuficiencia de Estimaciones por Pérdida o Deterioro y Obsolescencia	0	0
			Aumento por Insuficiencia de Provisiones	0	0
			Otros Gastos	0	0
			<b>Inversión Pública</b>	<b>0</b>	<b>0</b>
			Inversión Pública no Capitalizable	0	0
			<b>Total de Gastos y Otras Pérdidas</b>	<b>412,242</b>	<b>0</b>
			<b>Resultados del Ejercicio (Ahorro/Desahorro)</b>	<b>710,397</b>	<b>0</b>

Bajo protesta de decir verdad declaramos que los Estados Financieros y sus Notas son razonablemente correctos y responsabilidad del emisor

LIC. ANGÉLICA ARENAL CESEÑA  
MAGISTRADA PRESIDENTE

LIC. WERÓNICA IBARRA MORALES  
COORDINADORA ADMINISTRATIVA



**TRIBUNAL DE JUSTICIA  
ADMINISTRATIVA DEL ESTADO  
DE BAJA CALIFORNIA SUR**

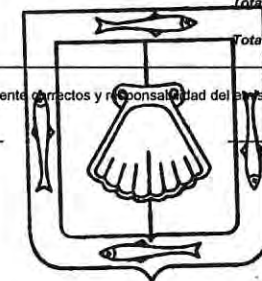
TRIBUNAL DE JUSTICIA ADMINISTRATIVA DEL ESTADO  
Estado de Situación Financiera  
Al 30 de Septiembre de 2018 y 2017  
(Pesos)

CONCEPTO	Año		CONCEPTO	Año	
	2018	2017		2018	2017
<b>ACTIVO</b>			<b>PASIVO</b>		
<b>Activo Circulante</b>			<b>Pasivo Circulante</b>		
Efectivo y Equivalentes	580,054	0	Cuentas por Pagar a Corto Plazo	2,744	0
Derechos a Recibir Efectivo o Equivalentes	5,000	0	Documentos por Pagar a Corto Plazo	0	0
Derechos a Recibir Bienes o Servicios	0	0	Porción a Corto Plazo de la Deuda Pública a Largo Plazo	0	0
Inventarios	0	0	Títulos y Valores a Corto Plazo	0	0
Almacenes	0	0	Pasivos Diferidos a Corto Plazo	0	0
Estimación por Pérdida o Deterioro de Activos Circulantes	0	0	Fondos y Bienes de Terceros en Garantía y/o Administración a Corto Plazo	0	0
Otros Activos Circulantes	0	0	Provisiones a Corto Plazo	0	0
<b>Total de Activos Circulantes</b>	<b>585,054</b>	<b>0</b>	Otros Pasivos a Corto Plazo	0	0
			<b>Total de Pasivos Circulantes</b>	<b>2,744</b>	<b>0</b>
<b>Activo No Circulante</b>			<b>Pasivo No Circulante</b>		
Inversiones Financieras a Largo Plazo	0	0	Cuentas por Pagar a Largo Plazo	0	0
Derechos a Recibir Efectivo o Equivalentes a Largo Plazo	0	0	Documentos por Pagar a Largo Plazo	0	0
Bienes Inmuebles, Infraestructura y Construcciones en Proceso	0	0	Deuda Pública a Largo Plazo	0	0
Bienes Muebles	73,854	0	Pasivos Diferidos a Largo Plazo	0	0
Activos Intangibles	54,232	0	Fondos y Bienes de Terceros en Garantía y/o en Administración a Largo Plazo	0	0
Depreciación, Deterioro y Amortización Acumulada de Bienes	0	0	Provisiones a Largo Plazo	0	0
Activos Diferidos	0	0	<b>Total de Pasivos No Circulantes</b>	<b>0</b>	<b>0</b>
Estimación por Pérdida o Deterioro de Activos no Circulantes	0	0	<b>Total del Pasivo</b>	<b>2,744</b>	<b>0</b>
Otros Activos no Circulantes	0	0	<b>HACIENDA PÚBLICA/ PATRIMONIO</b>		
<b>Total de Activos No Circulantes</b>	<b>128,086</b>	<b>0</b>	<b>Hacienda Pública/Patrimonio Contribuido</b>	<b>0</b>	<b>0</b>
<b>Total del Activo</b>	<b>713,140</b>	<b>0</b>	Aportaciones	0	0
			Donaciones de Capital	0	0
			Actualización de la Hacienda Pública / Patrimonio	0	0
			<b>Hacienda Pública/Patrimonio Generado</b>	<b>710,397</b>	<b>0</b>
			Resultados del Ejercicio (Ahorro / Desahorro)	710,397	0
			Resultados de Ejercicios Anteriores	0	0
			Revalúos	0	0
			Reservas	0	0
			Rectificaciones de Resultados de Ejercicios Anteriores	0	0
			<b>Exceso o Insuficiencia en la Actualización de la Hacienda Pública/Patrimonio</b>	<b>0</b>	<b>0</b>
			Resultado por Posición Monetaria	0	0
			Resultado por Tenencia de Activos no Monetarios	0	0
			<b>Total Hacienda Pública/ Patrimonio</b>	<b>710,397</b>	<b>0</b>
			<b>Total del Pasivo y Hacienda Pública / Patrimonio</b>	<b>713,140</b>	<b>0</b>

Bajo protesta de decir verdad declaramos que los Estados Financieros y sus Notas son razonablemente correctos y responsabilidad del signatario

LIC. ANGÉLICA ARENAL CESAÑA  
MAGISTRADA PRESIDENTE

L.C. VERÓNICA IBARRA MORALES  
COORDINADORA ADMINISTRATIVA



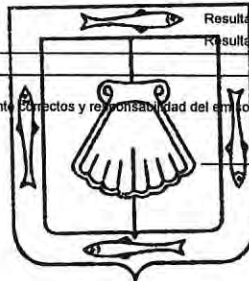
TRIBUNAL DE JUSTICIA  
ADMINISTRATIVA DEL ESTADO  
DE BAJA CALIFORNIA SUR

**TRIBUNAL DE JUSTICIA ADMINISTRATIVA DEL ESTADO**  
**Estado de Cambios en la Situación Financiera**  
**Del 1 de Enero al 30 de Septiembre de 2018**  
**(Pesos)**

Concepto	Origen	Aplicación	Concepto	Origen	Aplicación
<b>ACTIVO</b>	<b>0</b>	<b>713,140</b>	<b>PASIVO</b>	<b>2,744</b>	<b>0</b>
<b>Activo Circulante</b>	<b>0</b>	<b>585,054</b>	<b>Pasivo Circulante</b>	<b>2,744</b>	<b>0</b>
Efectivo y Equivalentes	0	580,054	Cuentas por Pagar a Corto Plazo	2,744	0
Derechos a Recibir Efectivo o Equivalentes	0	5,000	Documentos por Pagar a Corto Plazo	0	0
Derechos a Recibir Bienes o Servicios	0	0	Porción a Corto Plazo de la Deuda Pública a Largo Plazo	0	0
Inventarios	0	0	Títulos y Valores a Corto Plazo	0	0
Almacenes	0	0	Pasivos Diferidos a Corto Plazo	0	0
Estimación por Pérdida o Deterioro de Activos Circulantes	0	0	Fondos y Bienes de Terceros en Garantía y/o Administración a Corto Plazo	0	0
Otros Activos Circulantes	0	0	Provisiones a Corto Plazo	0	0
			Otros Pasivos a Corto Plazo	0	0
<b>Activo No Circulante</b>	<b>0</b>	<b>128,086</b>	<b>Pasivo No Circulante</b>	<b>0</b>	<b>0</b>
Inversiones Financieras a Largo Plazo	0	0	Cuentas por Pagar a Largo Plazo	0	0
Derechos a Recibir Efectivo o Equivalentes a Largo Plazo	0	0	Documentos por Pagar a Largo Plazo	0	0
Bienes Inmuebles, Infraestructura y Construcciones en Proceso	0	0	Deuda Pública a Largo Plazo	0	0
Bienes Muebles	0	73,854	Pasivos Diferidos a Largo Plazo	0	0
Activos Intangibles	0	54,232	Fondos y Bienes de Terceros en Garantía y/o en Administración a Largo Plazo	0	0
Depreciación, Deterioro y Amortización Acumulada de Bienes	0	0	Provisiones a Largo Plazo	0	0
Activos Diferidos	0	0			
Estimación por Pérdida o Deterioro de Activos no Circulantes	0	0	<b>HACIENDA PÚBLICA/ PATRIMONIO</b>	<b>710,397</b>	<b>0</b>
Otros Activos no Circulantes	0	0	<b>Hacienda Pública/Patrimonio Contribuido</b>	<b>0</b>	<b>0</b>
			Aportaciones	0	0
			Donaciones de Capital	0	0
			Actualización de la Hacienda Pública / Patrimonio	0	0
			<b>Hacienda Pública/Patrimonio Generado</b>	<b>710,397</b>	<b>0</b>
			Resultados del Ejercicio (Ahorro / Desahorro)	710,397	0
			Resultados de Ejercicios Anteriores	0	0
			Revalúos	0	0
			Reservas	0	0
			Rectificaciones de Resultados de Ejercicios Anteriores	0	0
			<b>Exceso o Insuficiencia en la Actualización de la Hacienda Pública/Patrimonio</b>	<b>0</b>	<b>0</b>
			Resultado por Posición Monetaria	0	0
			Resultado por Tenencia de Activos no Monetarios	0	0

Bajo protesta de decir verdad declaramos que los Estados Financieros y sus Notas son razonablemente correctos y responsabilidad del emisor.

LIC. ANGÉLICA ARENAL CEBEÑA  
MAGISTRADA PRESIDENTE



L.C. VERÓNICA BARRA MORALES  
COORDINADORA ADMINISTRATIVA


**TRIBUNAL DE JUSTICIA  
ADMINISTRATIVA DEL ESTADO  
DE BAJA CALIFORNIA SUR**

**TRIBUNAL DE JUSTICIA ADMINISTRATIVA DEL ESTADO**  
**Estado Analítico del Activo**  
**Del 1 de Enero al 30 de Septiembre de 2018**  
**(Pesos)**

Concepto	Saldo Inicial 1	Cargos del Periodo 2	Abonos del Periodo 3	Saldo Final 4=(1+2-3)	Variación del Periodo (4-1)
<b>ACTIVO</b>					
<b>Activo Circulante</b>	<b>0</b>	<b>2,297,158</b>	<b>1,712,104</b>	<b>585,054</b>	<b>585,054</b>
Efectivo y Equivalentes	0	1,121,789	541,735	580,054	580,054
Derechos a Recibir Efectivo o Equivalentes	0	1,168,135	1,163,135	5,000	5,000
Derechos a Recibir Bienes o Servicios	0	7,233	7,233	0	0
Inventarios	0	0	0	0	0
Almacenes	0	0	0	0	0
Estimación por Pérdida o Deterioro de Activos Circulantes	0	0	0	0	0
Otros Activos Circulantes	0	0	0	0	0
<b>Activo No Circulante</b>	<b>0</b>	<b>128,086</b>	<b>0</b>	<b>128,086</b>	<b>128,086</b>
Inversiones Financieras a Largo Plazo	0	0	0	0	0
Derechos a Recibir Efectivo o Equivalentes a Largo Plazo	0	0	0	0	0
Bienes Inmuebles, Infraestructura y Construcciones en Proceso	0	0	0	0	0
Bienes Muebles	0	73,854	0	73,854	73,854
Activos Intangibles	0	54,232	0	54,232	54,232
Depreciación, Deterioro y Amortización Acumulada de Bienes	0	0	0	0	0
Activos Diferidos	0	0	0	0	0
Estimación por Pérdida o Deterioro de Activos no Circulantes	0	0	0	0	0
Otros Activos no Circulantes	0	0	0	0	0
<b>TOTAL DEL ACTIVO</b>	<b>0</b>	<b>2,425,244</b>	<b>1,712,104</b>	<b>713,140</b>	<b>713,140</b>

Bajo protesta de decir verdad declaramos que los Estados Financieros y sus Notas son razonablemente correctos y responsabilidad del emisor

LIC. ANGÉLICA ARENAL CESEÑA  
MAGISTRADA PRESIDENTE



TRIBUNAL DE JUSTICIA  
ADMINISTRATIVA DEL ESTADO  
DE BAJA CALIFORNIA SUR

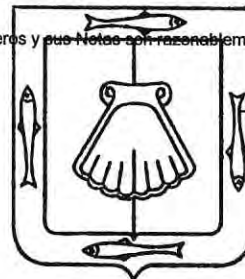
L.C. VERÓNICA IBARRA MORALES  
COORDINADORA ADMINISTRATIVA


**TRIBUNAL DE JUSTICIA ADMINISTRATIVA DEL ESTADO**  
**Estado Analítico de la Deuda y Otros Pasivos**  
**Del 1 de Enero al 30 de Septiembre de 2018**  
**(Pesos)**

Denominación de las Deudas	Moneda de Contratación	Institución o País Acreedor	Saldo Inicial del Periodo	Saldo Final del Periodo
<b>DEUDA PÚBLICA</b>				
<b>Corto Plazo</b>				
<b>Deuda Interna</b>				
Instituciones de Crédito	Peso	México	0	0
Títulos y Valores	Peso	México	0	0
Arrendamientos Financieros	Peso	México	0	0
<b>Deuda Externa</b>				
Organismos Financieros Internacionales	Peso	México	0	0
Deuda Bilateral	Peso	México	0	0
Títulos y Valores	Peso	México	0	0
Arrendamientos Financieros	Peso	México	0	0
<b>Subtotal a Corto Plazo</b>			<b>0</b>	<b>0</b>
<b>Largo Plazo</b>				
<b>Deuda Interna</b>				
Instituciones de Crédito	Peso	México	0	0
Títulos y Valores	Peso	México	0	0
Arrendamientos Financieros	Peso	México	0	0
<b>Deuda Externa</b>				
Organismos Financieros Internacionales	Peso	México	0	0
Deuda Bilateral	Peso	México	0	0
Títulos y Valores	Peso	México	0	0
Arrendamientos Financieros	Peso	México	0	0
<b>Subtotal a Largo Plazo</b>			<b>0</b>	<b>0</b>
Otros Pasivos	Peso	México	0	2,744
<b>Total de Deuda y Otros Pasivos</b>			<b>0</b>	<b>2,744</b>

Bajo protesta de decir verdad declaramos que los Estados Financieros y sus Notas son razonablemente correctos y responsabilidad del emisor

  
 LIC. ANGÉLICA ARENAL CESEÑA  
 MAGISTRADA PRESIDENTE




  
 L.C. VERÓNICA BARRA MORALES  
 COORDINADORA ADMINISTRATIVA

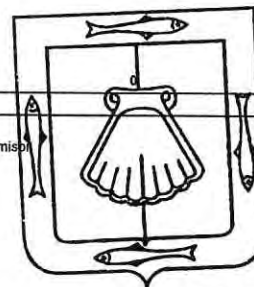
**TRIBUNAL DE JUSTICIA  
 ADMINISTRATIVA DEL ESTADO  
 DE BAJA CALIFORNIA SUR**

**TRIBUNAL DE JUSTICIA ADMINISTRATIVA DEL ESTADO**  
**Estado de Variación en la Hacienda Pública**  
**Del 1 de Enero al 30 de Septiembre de 2018**  
**(pesos)**

Concepto	Hacienda Pública/Patrimonio Contribuido	Hacienda Pública/Patrimonio Generado de Ejercicios Anteriores	Hacienda Pública/Patrimonio Generado del Ejercicio	Exceso o Insuficiencia en la Actualización de la Hacienda Pública / Patrimonio	TOTAL
<b>HACIENDA PÚBLICA/PATRIMONIO CONTRIBUIDO NETO 2017</b>	0				0
Aportaciones	0				0
Donaciones de Capital	0				0
Actualización de la Hacienda Pública/Patrimonio	0				0
<b>HACIENDA PÚBLICA /PATRIMONIO GENERADO NETO 2017</b>		0	0		0
Resultados del Ejercicio (Ahorro/Desahorro)			0		0
Resultados de Ejercicios Anteriores		0			0
Revalúos		0		0	0
Reservas		0			0
Reclificaciones de Resultados de Ejercicios Anteriores		0			0
<b>EXCESO O INSUFICIENCIA EN LA ACTUALIZACIÓN DE LA HACIENDA PÚBLICA/ PATRIMONIO NETO 2017</b>				0	0
Resultado por Posición Monetaria				0	0
Resultado por Tenencia de Activos no Monetarios				0	0
<b>HACIENDA PÚBLICA / PATRIMONIO NETO FINAL 2017</b>	0	0	0	0	0
<b>CAMBIOS EN LA HACIENDA PÚBLICA/PATRIMONIO CONTRIBUIDO NETO 2018</b>	0				0
Aportaciones	0				0
Donaciones de Capital	0				0
Actualización de la Hacienda Pública/Patrimonio	0				0
<b>VARIACIONES DE LA HACIENDA PÚBLICA / PATRIMONIO GENERADO NETO 2018</b>		0	710,397		710,397
Resultados del Ejercicio (Ahorro/Desahorro)			710,397		710,397
Resultados de Ejercicios Anteriores		0	0		0
Revalúos		0	0	0	0
Reservas		0	0		0
Reclificaciones de Resultados de Ejercicios Anteriores			0		0
<b>CAMBIOS EN EL EXCESO O INSUFICIENCIA EN LA ACTUALIZACIÓN DE LA HACIENDA PÚBLICA/ PATRIMONIO NETO 2018</b>				0	0
Resultado por Posición Monetaria				0	0
Resultado por Tenencia de Activos no Monetarios				0	0
<b>HACIENDA PÚBLICA / PATRIMONIO NETO FINAL 2018</b>	0		710,397	0	710,397

Bajo protesta de decir verdad declaramos que los Estados Financieros y sus Notas son razonablemente correctos y responsabilidad del emisor.

  
**LIC. ANGÉLICA ARENAL CESEÑA**  
 MAGISTRADA PRESIDENTE



**TRIBUNAL DE JUSTICIA  
 ADMINISTRATIVA DEL ESTADO  
 DE BAJA CALIFORNIA SUR**

  
**L.C. VERÓNICA BARRA MORALES**  
 COORDINADORA ADMINISTRATIVA

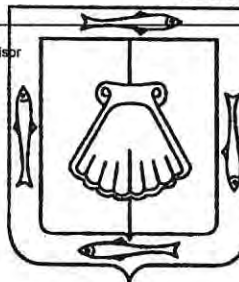


**TRIBUNAL DE JUSTICIA ADMINISTRATIVA DEL ESTADO**  
**Estado de Flujos de Efectivo**  
**Del 1 de Enero al 30 de Septiembre de 2018 y 2017**  
**(Pesos)**

Concepto	2018	2017	Concepto	2018	2017
<b>Flujos de Efectivo de las Actividades de Operación</b>			<b>Flujos de Efectivo de las Actividades de Inversión</b>		
<b>Origen</b>	<b>1,121,058</b>	<b>0</b>	<b>Origen</b>	<b>0</b>	<b>0</b>
Impuestos	0	0	Bienes Inmuebles, Infraestructura y Construcciones en Proceso	0	0
Cuotas y Aportaciones de Seguridad Social	0	0	Bienes Muebles	0	0
Contribuciones de mejoras	0	0	Otros Orígenes de Inversión	0	0
Derechos	0	0	<b>Aplicación</b>	<b>128,086</b>	<b>0</b>
Productos de Tipo Corriente	0	0	Bienes inmuebles, Infraestructura y Construcciones en Proceso	0	0
Aprovechamientos de Tipo Corriente	0	0	Bienes Muebles	73,854	0
Ingresos por Venta de Bienes y Servicios	0	0	Otras Aplicaciones de Inversión	54,232	0
Ingresos no Comprendidos en las Fracciones de la Ley de Ingresos Causados en Ejercicios Fiscales Anteriores Pendientes de Liquidación o Pago	0	0	<b>Flujos Netos de Efectivo por Actividades de Inversión</b>	<b>-128,086</b>	<b>0</b>
Participaciones y Aportaciones	0	0	<b>Flujo de Efectivo de las Actividades de Financiamiento</b>		
Transferencias, Asignaciones y Subsidios y Otras Ayudas	1,121,058	0	<b>Origen</b>	<b>0</b>	<b>0</b>
Otros Orígenes de Operación	0	0	Endeudamiento Neto	0	0
<b>Aplicación</b>	<b>412,948</b>	<b>0</b>	Interno	0	0
Servicios Personales	0	0	Externo	0	0
Materiales y Suministros	225,309	0	Otros Orígenes de Financiamiento	0	0
Servicios Generales	186,933	0	<b>Aplicación</b>	<b>0</b>	<b>0</b>
Transferencias Internas y Asignaciones al Sector Público	0	0	Servicios de la Deuda	0	0
Transferencias al resto del Sector Público	0	0	Interno	0	0
Subsidios y Subvenciones	0	0	Externo	0	0
Ayudas Sociales	0	0	Otras Aplicaciones de Financiamiento	0	0
Pensiones y Jubilaciones	0	0	<b>Flujos netos de Efectivo por Actividades de Financiamiento</b>	<b>0</b>	<b>0</b>
Transferencias a Fideicomisos, Mandatos y Contratos Análogos	0	0	<b>Incremento/Disminución Neta en el Efectivo y Equivalentes al Efectivo</b>	<b>580,024</b>	<b>0</b>
Transferencias a la Seguridad Social	0	0	Efectivo y Equivalentes al Efectivo al Inicio del Ejercicio	0	0
Donativos	0	0	Efectivo y Equivalentes al Efectivo al final del Ejercicio	580,024	0
Transferencias al Exterior	0	0			
Participaciones	0	0			
Aportaciones	0	0			
Convenios	0	0			
Otras Aplicaciones de Operación	708	0			
<b>Flujos Netos de Efectivo por Actividades de Operación</b>	<b>708,110</b>	<b>0</b>			

Bajo protesta de decir verdad declaramos que los Estados Financieros y sus Notas son razonablemente correctos y responsabilidad del emisor

LIC. ANGÉLICA ARENAL GISEÑA  
MAGISTRADA PRESIDENTE




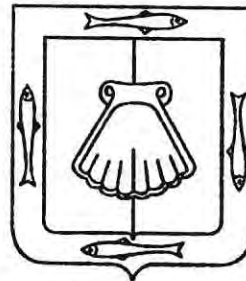
**TRIBUNAL DE JUSTICIA  
ADMINISTRATIVA DEL ESTADO  
DE BAJA CALIFORNIA SUR**

LIC. VERÓNICA IBARRA MORALES  
COORDINADORA ADMINISTRATIVA


**TRIBUNAL DE JUSTICIA ADMINISTRATIVA DEL ESTADO**  
**Conciliación entre los Ingresos Presupuestarios y Contables**  
**Correspondiente del 1 de Enero al 30 de Septiembre de 2018**  
**(Cifras en pesos)**

<b>1. Ingresos Presupuestarios</b>		<b>1,121,058</b>
<b>2. Más ingresos contables no presupuestarios</b>		<b>1,580</b>
Incremento por variación de inventarios	0	
Disminución del exceso de estimaciones por pérdida o deterioro u obsolescencia	0	
Disminución del exceso de provisiones	0	
Otros ingresos y beneficios varios	850	
Otros ingresos contables no presupuestarios	730	
<b>3. Menos ingresos presupuestarios no contables</b>		<b>0</b>
Productos de capital	0	
Aprovechamientos capital	0	
Ingresos derivados de financiamientos	0	
Otros Ingresos presupuestarios no contables	0	
<b>4. Ingresos Contables (4 = 1 + 2 - 3)</b>		<b>1,122,638</b>

  
 LIC. ANGÉLICA ARENAL CESEÑA  
 MAGISTRADA PRESIDENTE



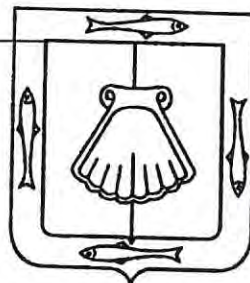
**TRIBUNAL DE JUSTICIA  
 ADMINISTRATIVA DEL ESTADO  
 DE BAJA CALIFORNIA SUR**

  
 L.C. VERÓNICA IBARRA MORALES  
 COORDINADORA ADMINISTRATIVA

**TRIBUNAL DE JUSTICIA ADMINISTRATIVA DEL ESTADO**  
**Conciliación entre los Egresos Presupuestarios y los Gastos Contables**  
**Correspondiente del 1 de Enero al 30 de Septiembre de 2018**

<b>1. Total de egresos (presupuestarios)</b>		<b>540,328</b>
<b>2. Menos egresos presupuestarios no contables</b>		<b>128,086</b>
Mobiliario y equipo de administración	71,279	
Mobiliario y equipo educacional y recreativo	0	
Equipo e instrumental médico y de laboratorio	0	
Vehículos y equipo de transporte	0	
Equipo de defensa y seguridad	0	
Maquinaria, otros equipos y herramientas	2,575	
Activos biológicos	0	
Bienes inmuebles	0	
Activos intangibles	54,232	
Obra pública en bienes propios	0	
Acciones y participaciones de capital	0	
Compra de títulos y valores	0	
Inversiones en fideicomisos, mandatos y otros análogos	0	
Provisiones para contingencias y otras erogaciones especiales	0	
Amortización de la deuda pública	0	
Adeudos de ejercicios fiscales anteriores (ADEFAS)	0	
Otros Egresos Presupuestales No Contables	0	
<b>3. Más Gasto Contables No Presupuestales</b>		<b>0</b>
Estimaciones, depreciaciones, deterioros, obsolescencia y amortizaciones	0	
Provisiones	0	
Disminución de inventarios	0	
Aumento por insuficiencia de estimaciones por pérdida o deterioro u obsolescencia	0	
Aumento por insuficiencia de provisiones	0	
Otros Gastos	0	
Otros Gastos Contables No Presupuestales	0	
<b>4. Total de Gasto Contable (4 = 1 - 2 + 3)</b>		<b>412,242</b>

LIC. ANGÉLICA ARENAL CESEÑA  
MAGISTRADA PRESIDENTE



**TRIBUNAL DE JUSTICIA  
ADMINISTRATIVA DEL ESTADO  
DE BAJA CALIFORNIA SUR**

L.C. VERÓNICA IBARRA MORALES  
COORDINADORA ADMINISTRATIVA



Tribunal de Justicia Administrativa  
del Estado de Baja California Sur

TJABCS

# **INFORMES TRIMESTRALES**

## **INFORMES PRESUPUESTALES**

### **TERCER TRIMESTRE DE 2018**

ÁREA DE ADMINISTRACIÓN



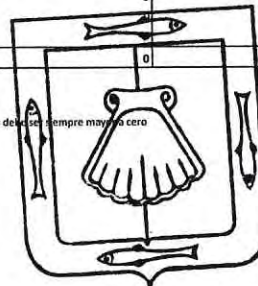
TRIBUNAL DE JUSTICIA ADMINISTRATIVA DEL ESTADO  
Estado Analítico de Ingresos  
Del 1 de Enero al 30 de Septiembre de 2014

Rubro de Ingresos	Ingreso					Diferencia (6= 5 - 1)
	Estimado	Ampliaciones y Reducciones	Modificado	Devengado	Recaudado	
	(1)	(2)	(3= 1 + 2)	(4)	(5)	
Impuestos	0	0	0	0	0	0
Cuotas y Aportaciones de Seguridad Social	0	0	0	0	0	0
Contribuciones de Mejoras	0	0	0	0	0	0
Derechos	0	0	0	0	0	0
Productos	0	0	0	0	0	0
Corriente	0	0	0	0	0	0
Capital	0	0	0	0	0	0
Aprovechamientos	0	0	0	0	0	0
Corriente	0	0	0	0	0	0
Capital	0	0	0	0	0	0
Ingresos por Ventas de Bienes y Servicios	0	0	0	0	0	0
Participaciones y Aportaciones	0	0	0	0	0	0
Transferencias, Asignaciones, Subsidios y Otras Ayudas	1,494,745	0	1,494,745	1,121,058	1,121,058	-373,687
Ingresos Derivados de Financiamientos	0	0	0	0	0	0
<b>Total</b>	<b>1,494,745</b>	<b>0</b>	<b>1,494,745</b>	<b>1,121,058</b>	<b>1,121,058</b>	<b>-373,687</b>
				<b>Ingresos excedentes<sup>1</sup></b>		<b>-373,687</b>

Estado Analítico de Ingresos Por Fuente de Financiamiento	Ingreso					Diferencia (6= 5 - 1)
	Estimado	Ampliaciones y Reducciones	Modificado	Devengado	Recaudado	
	(1)	(2)	(3= 1 + 2)	(4)	(5)	
<b>Ingresos del Gobierno</b>	<b>1,494,745</b>	<b>0</b>	<b>1,494,745</b>	<b>1,121,058</b>	<b>1,121,058</b>	<b>-373,687</b>
Impuestos	0	0	0	0	0	0
Contribuciones de Mejoras	0	0	0	0	0	0
Derechos	0	0	0	0	0	0
Productos	0	0	0	0	0	0
Corriente	0	0	0	0	0	0
Capital	0	0	0	0	0	0
Aprovechamientos	0	0	0	0	0	0
Corriente	0	0	0	0	0	0
Capital	0	0	0	0	0	0
Participaciones y Aportaciones	0	0	0	0	0	0
Transferencias, Asignaciones, Subsidios y Otras Ayudas	1,494,745	0	1,494,745	1,121,058	1,121,058	-373,687
<b>Ingresos de Organismos y Empresas</b>	<b>0</b>	<b>0</b>	<b>0</b>	<b>0</b>	<b>0</b>	<b>0</b>
Cuotas y Aportaciones de Seguridad Social	0	0	0	0	0	0
Ingresos por Ventas de Bienes y Servicios	0	0	0	0	0	0
Transferencias, Asignaciones, Subsidios y Otras Ayudas	0	0	0	0	0	0
<b>Ingresos derivados de financiamiento</b>	<b>0</b>	<b>0</b>	<b>0</b>	<b>0</b>	<b>0</b>	<b>0</b>
Ingresos Derivados de Financiamientos	0	0	0	0	0	0
<b>Total</b>	<b>1,494,745</b>	<b>0</b>	<b>1,494,745</b>	<b>1,121,058</b>	<b>1,121,058</b>	<b>-373,687</b>
				<b>Ingresos excedentes<sup>1</sup></b>		<b>-373,687</b>

<sup>1</sup> Los ingresos excedentes se presentan para efectos de cumplimiento de la Ley General de Contabilidad Gubernamental y el importe reflejado debe ser siempre mayor a cero

LIC. ANGÉLICA ARENAL CESEÑA  
MAGISTRADA PRESIDENTE



TRIBUNAL DE JUSTICIA  
ADMINISTRATIVA DEL ESTADO  
DE BAJA CALIFORNIA SUR


L.C. VERÓNICA IBARRA MORALES  
COORDINADORA ADMINISTRATIVA

TRIBUNAL DE JUSTICIA ADMINISTRATIVA DEL ESTADO  
 Estado Analítico del Ejercicio del Presupuesto de Egresos  
 Clasificación Administrativa  
 Del 1 de Enero al 30 de Septiembre de 2018

Concepto	Egresos					Subejercicio 6 = (3 - 4)
	Aprobado	Ampliaciones/ (Reducciones)	Modificado	Devengado	Pagado	
	1	2	3 = (1 + 2)	4	5	
<b>Sin Ramo/Dependencia</b>	<b>\$1,494,745</b>	<b>\$0</b>	<b>\$1,494,745</b>	<b>\$540,328</b>	<b>\$540,328</b>	<b>\$954,417</b>
1 TRIBUNAL DE JUSTICIA ADMINISTRATIVA	\$1,494,745	\$0	\$1,494,745	\$540,328	\$540,328	\$954,417
			\$0			\$0
			\$0			\$0
			\$0			\$0
			\$0			\$0
			\$0			\$0
			\$0			\$0
			\$0			\$0
<b>Total del Gasto</b>	<b>\$1,494,745</b>	<b>\$0</b>	<b>\$1,494,745</b>	<b>\$540,328</b>	<b>\$540,328</b>	<b>\$954,417</b>

LIC. ANGÉLICA ARENAL CESEÑA  
 MAGISTRADA PRESIDENTE


LIC. VERÓNICA BARRA MORALES  
 COORDINADORA ADMINISTRATIVA





TRIBUNAL DE JUSTICIA  
 ADMINISTRATIVA DEL ESTADO  
 DE BAJA CALIFORNIA SUR

**TRIBUNAL DE JUSTICIA ADMINISTRATIVA DEL ESTADO**  
**Estado Analítico del Ejercicio del Presupuesto de Egresos**  
**Clasificación Económica (por Tipo de Gasto)**  
**Del 1 de Enero al 30 de Septiembre de 2018**

Concepto	Egresos					Subejercicio
	Aprobado	Ampliaciones/ (Reducciones)	Modificado	Devengado	Pagado	
	1	2	3 = (1 + 2)	4	5	
Gasto Corriente	1,060,646	0	1,060,646	412,242	412,242	648,405
Gasto de Capital	434,099	0	434,099	128,086	128,086	306,012
Amortización de la Deuda y Disminución de Pasivos	0	0	0	0	0	0
Pensiones y Jubilaciones	0	0	0	0	0	0
Participaciones	0	0	0	0	0	0
<b>Total del Gasto</b>	<b>1,494,745</b>	<b>0</b>	<b>1,494,745</b>	<b>540,328</b>	<b>540,328</b>	<b>954,417</b>

  
 LIC. ANGÉLICA ARENAL CESEÑA  
 MAGISTRADA PRESIDENTE

  
 L.C. VERÓNICA IBARRA MORALES  
 COORDINADORA ADMINISTRATIVA



**TRIBUNAL DE JUSTICIA  
 ADMINISTRATIVA DEL ESTADO  
 DE BAJA CALIFORNIA SUR**

TRIBUNAL DE JUSTICIA ADMINISTRATIVA DEL ESTADO  
 Estado Analítico del Ejercicio del Presupuesto de Egresos  
 Clasificación por Objeto del Gasto (Capítulo y Concepto)  
 Del 1 de Enero al 30 de Septiembre de 2018.

Concepto	Egresos					Subejercicio 6 = (3 - 4)
	Aprobado	Ampliaciones/ (Reducciones)	Modificado	Devengado	Pagado	
	1	2	3 = (1 + 2)	4	5	
<b>Servicios Personales</b>	0	0	0	0	0	0
Remuneraciones al Personal de Carácter Permanente	0	0	0	0	0	0
Remuneraciones al Personal de Carácter Transitorio	0	0	0	0	0	0
Remuneraciones Adicionales y Especiales	0	0	0	0	0	0
Seguridad Social	0	0	0	0	0	0
Otras Prestaciones Sociales y Económicas	0	0	0	0	0	0
Previsiones	0	0	0	0	0	0
Pago de Estímulos a Servidores Públicos	0	0	0	0	0	0
<b>Materiales y Suministros</b>	472,091	-5,000	467,091	225,309	225,309	241,782
Materiales de Administración, Emisión de Documentos y Artículos Oficiales	250,108	-1,000	249,108	126,205	126,205	122,903
Alimentos y Utensilios	22,421	0	22,421	10,351	10,351	12,070
Materias Primas y Materiales de Producción y Comercialización	0	0	0	0	0	0
Materiales y Artículos de Construcción y de Reparación	14,947	-3,000	11,947	358	358	11,589
Productos Químicos, Farmacéuticos y de Laboratorio	0	0	0	0	0	0
Combustibles, Lubrificantes y Aditivos	112,369	0	112,369	63,800	63,800	48,569
Vestuario, Blancos, Prendas de Protección y Artículos Deportivos	37,369	0	37,369	7,196	7,196	30,172
Materiales y Suministros Para Seguridad	0	0	0	0	0	0
Herramientas, Refacciones y Accesorios Menores	34,877	-1,000	33,877	17,398	17,398	16,479
<b>Servicios Generales</b>	588,555	5,000	593,555	186,932	186,933	406,623
Servicios Básicos	39,860	-1,000	38,860	10,810	10,810	28,050
Servicios de Arrendamiento	17,439	7,500	24,939	14,491	14,491	10,448
Servicios Profesionales, Científicos, Técnicos y Otros Servicios	229,194	-5,000	224,194	98,700	98,700	125,494
Servicios Financieros, Bancarios y Comerciales	47,334	0	47,334	3,051	3,051	44,283
Servicios de Instalación, Reparación, Mantenimiento y Conservación	50,448	3,500	53,948	22,060	22,060	31,888
Servicios de Comunicación Social y Publicidad	14,947	0	14,947	0	0	14,947
Servicios de Traslado y Viáticos	138,264	0	138,264	37,821	37,822	100,443
Servicios Oficiales	37,369	0	37,369	0	0	37,369
Otros Servicios Generales	13,702	0	13,702	0	0	13,702
<b>Transferencias, Asignaciones, Subsidios y Otras Ayudas</b>	0	0	0	0	0	0
Transferencias Internas y Asignaciones al Sector Público	0	0	0	0	0	0
Transferencias al Resto del Sector Público	0	0	0	0	0	0
Subsidios y Subvenciones	0	0	0	0	0	0
Ayudas Sociales	0	0	0	0	0	0
Pensiones y Jubilaciones	0	0	0	0	0	0
Transferencias a Fideicomisos, Mandatos y Otros Análogos	0	0	0	0	0	0
Transferencias a la Seguridad Social	0	0	0	0	0	0
Donativos	0	0	0	0	0	0
Transferencias al Exterior	0	0	0	0	0	0
<b>Bienes Muebles, Inmuebles e Intangibles</b>	434,099	0	434,099	128,086	128,086	306,012
Mobiliario y Equipo de Administración	114,597	-3,000	111,597	71,279	71,279	40,318
Mobiliario y Equipo Educativo y Recreativo	0	0	0	0	0	0
Equipo e Instrumental Médico y de Laboratorio	0	0	0	0	0	0
Vehículos y Equipo de Transporte	253,484	0	253,484	0	0	253,484
Equipo de Defensa y Seguridad	0	0	0	0	0	0
Maquinaria, Otros Equipos y Herramientas	0	3,000	3,000	2,575	2,575	425
Activos Biológicos	0	0	0	0	0	0
Bienes Inmuebles	0	0	0	0	0	0
Activos Intangibles	66,018	0	66,018	54,232	54,232	11,786
<b>Inversión Pública</b>	0	0	0	0	0	0
Obra Pública en Bienes de Dominio Público	0	0	0	0	0	0
Obra Pública en Bienes Propios	0	0	0	0	0	0
Proyectos Productivos y Acciones de Fomento	0	0	0	0	0	0




TRIBUNAL DE JUSTICIA ADMINISTRATIVA DEL ESTADO  
 Estado Analítico del Ejercicio del Presupuesto de Egresos  
 Clasificación por Objeto del Gasto (Capítulo y Concepto)  
 Del 1 de Enero al 30 de Septiembre de 2018

Concepto	Egresos					Subejercicio
	Aprobado	Ampliaciones/ (Reducciones)	Modificado	Devengado	Pagado	
	1	2	3 = (1 + 2)	4	5	
<b>Inversiones Financieras y Otras Provisiones</b>	0	0	0	0	0	0
Inversiones Para el Fomento de Actividades Productivas	0	0	0	0	0	0
Acciones y Participaciones de Capital	0	0	0	0	0	0
Compra de Títulos y Valores	0	0	0	0	0	0
Concesión de Préstamos	0	0	0	0	0	0
Inversiones en Fideicomisos, Mandatos y Otros Análogos	0	0	0	0	0	0
Otras Inversiones Financieras	0	0	0	0	0	0
Provisiones para Contingencias y Otras Erogaciones Especiales	0	0	0	0	0	0
<b>Participaciones y Aportaciones</b>	0	0	0	0	0	0
Participaciones	0	0	0	0	0	0
Aportaciones	0	0	0	0	0	0
Convenios	0	0	0	0	0	0
<b>Deuda Pública</b>	0	0	0	0	0	0
Amortización de la Deuda Pública	0	0	0	0	0	0
Intereses de la Deuda Pública	0	0	0	0	0	0
Comisiones de la Deuda Pública	0	0	0	0	0	0
Gastos de la Deuda Pública	0	0	0	0	0	0
Costo por Coberturas	0	0	0	0	0	0
Apoyos Financieros	0	0	0	0	0	0
Adeudos de Ejercicios Fiscales Anteriores (Adefas)	0	0	0	0	0	0
<b>Total del Gasto</b>	1,494,745	0	1,494,745	540,328	540,328	954,417

LIC. ANGÉLICA ARENAL CESEÑA  
 MAGISTRADA PRESIDENTE

LIC. VERÓNICA BARRA MORALES  
 COORDINADORA ADMINISTRATIVA




TRIBUNAL DE JUSTICIA  
 ADMINISTRATIVA DEL ESTADO  
 DE BAJA CALIFORNIA SUR

TRIBUNAL DE JUSTICIA ADMINISTRATIVA DEL ESTADO  
Estado Analítico del Ejercicio del Presupuesto de Egresos  
Clasificación Funcional (Finalidad y Función)  
Del 1 de Enero al 30 de Septiembre de 2018

Concepto	Egresos					Subejercicio 6 = (3 - 4)
	Aprobado	Ampliaciones/ (Reducciones)	Modificado	Devengado	Pagado	
	1	2	3 = (1 + 2)	4	5	
<b>Gobierno</b>	<b>1,494,745</b>	<b>0</b>	<b>1,494,745</b>	<b>540,328</b>	<b>540,328</b>	<b>954,417</b>
Legislación			0			0
Justicia	1,494,745	0	1,494,745	540,328	540,328	954,417
Coordinación de la Política de Gobierno			0			0
Relaciones Exteriores			0			0
Asuntos Financieros y Hacendarios			0			0
Seguridad Nacional			0			0
Asuntos de Orden Público y de Seguridad Interior			0			0
Otros Servicios Generales			0			0
<b>Desarrollo Social</b>	<b>0</b>	<b>0</b>	<b>0</b>	<b>0</b>	<b>0</b>	<b>0</b>
Protección Ambiental			0			0
Vivienda y Servicios a la Comunidad			0			0
Salud			0			0
Recreación, Cultura y Otras Manifestaciones Sociales			0			0
Educación			0			0
Protección Social			0			0
Otros Asuntos Sociales			0			0
<b>Desarrollo Económico</b>	<b>0</b>	<b>0</b>	<b>0</b>	<b>0</b>	<b>0</b>	<b>0</b>
Asuntos Económicos, Comerciales y Laborales en General			0			0
Agropecuaria, Silvicultura, Pesca y Caza			0			0
Combustibles y Energía			0			0
Minería, Manufacturas y Construcción			0			0
Transporte			0			0
Comunicaciones			0			0
Turismo			0			0
Ciencia, Tecnología e Innovación			0			0
Otras Industrias y Otros Asuntos Económicos			0			0
<b>Otras no Clasificadas en Funciones Anteriores</b>	<b>0</b>	<b>0</b>	<b>0</b>	<b>0</b>	<b>0</b>	<b>0</b>
Transacciones de la Deuda Pública / Costo Financiero de la Deuda			0			0
Transferencias, Participaciones y Aportaciones entre Diferentes Niveles y Ordenes de Gobierno			0			0
Saneamiento del Sistema Financiero			0			0
Adeudos de Ejercicios Fiscales Anteriores			0			0
<b>Total del Gasto</b>	<b>1,494,745</b>	<b>0</b>	<b>1,494,745</b>	<b>540,328</b>	<b>540,328</b>	<b>954,417</b>

LIC. ANGÉLICA ARENAL CESEÑA  
MAGISTRADA PRESIDENTE



TRIBUNAL DE JUSTICIA  
ADMINISTRATIVA DEL ESTADO  
BAJA CALIFORNIA SUR


LIC. VERÓNICA BARRA MORALES  
COORDINADORA ADMINISTRATIVA


**TRIBUNAL DE JUSTICIA ADMINISTRATIVA DEL ESTADO**  
**Endeudamiento Neto**  
**Del 1 de Enero al 30 de Septiembre de 2018**

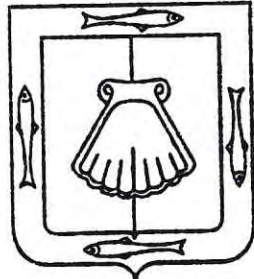
Identificación de Crédito o Instrumento	Contratación/Colocación	Amortización	Endeudamiento Neto
	A	B	C = A - B
<b>Creditos Bancarios</b>			
			0
			0
			0
			0
			0
			0
			0
			0
			0
			0
			0
<b>Total Créditos Bancarios</b>	<b>0</b>	<b>0</b>	<b>0</b>

<b>Otros Instrumentos de Deuda</b>			
			0
			0
			0
			0
			0
			0
			0
			0
			0
			0
			0
<b>Total Otros Instrumentos de Deuda</b>	<b>0</b>	<b>0</b>	<b>0</b>

<b>TOTAL</b>	<b>0</b>	<b>0</b>	<b>0</b>
--------------	----------	----------	----------

  
 LIC. ANGÉLICA ARENAL CESEÑA  
 MAGISTRADA PRESIDENTE

  
 L.C. VERÓNICA IBARRA MORALES  
 COORDINADORA ADMINISTRATIVA



**TRIBUNAL DE JUSTICIA  
 ADMINISTRATIVA DEL ESTADO  
 DE BAJA CALIFORNIA SUR**


**TRIBUNAL DE JUSTICIA ADMINISTRATIVA DEL ESTADO**  
**Intereses de la Deuda**  
**Del 1 de Enero al 30 de Septiembre de 2018**

Identificación de Crédito o Instrumento	Devengado	Pagado
<b>Créditos Bancarios</b>		
<b>Total de intereses de Créditos Bancarios</b>	<b>0</b>	<b>0</b>

<b>Otros Instrumentos de Deuda</b>		
<b>Total de intereses de Otros Instrumentos de Deuda</b>	<b>0</b>	<b>0</b>

<b>TOTAL</b>	<b>0</b>	<b>0</b>
--------------	----------	----------

LIC. ANGÉLICA ARENAL CESEÑA  
MAGISTRADA PRESIDENTE



**TRIBUNAL DE JUSTICIA  
ADMINISTRATIVA DEL ESTADO  
DE BAJA CALIFORNIA SUR**

LIC. VERÓNICA IBARRA MORALES  
COORDINADORA ADMINISTRATIVA

**TRIBUNAL DE JUSTICIA ADMINISTRATIVA DEL ESTADO**  
Indicadores de Postura Fiscal  
Del 1 de Enero al 30 de Septiembre de 2018

Concepto	Estimado	Devengado	Pagado <sup>3</sup>
<b>I. Ingresos Presupuestarios (I=1+2)</b>	1,494,745	1,121,058	1,121,058
1. Ingresos del Gobierno de la Entidad Federativa <sup>1</sup>	1,494,745	1,121,058	1,121,058
2. Ingresos del Sector Paraestatal <sup>1</sup>	0	0	0
<b>II. Egresos Presupuestarios (II=3+4)</b>	1,494,745	540,328	540,328
3. Egresos del Gobierno de la Entidad Federativa <sup>2</sup>	1,494,745	540,328	540,328
4. Egresos del Sector Paraestatal <sup>2</sup>	0	0	0
<b>III. Balance Presupuestario (Superávit o Déficit) (III = I - II)</b>	0	580,730	580,730

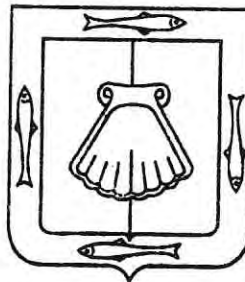
Concepto	Estimado	Devengado	Pagado <sup>3</sup>
<b>III. Balance presupuestario (Superávit o Déficit)</b>	0	580,730	580,730
<b>IV. Intereses, Comisiones y Gastos de la Deuda</b>	0	0	0
<b>V. Balance Primario (Superávit o Déficit) (V= III - IV)</b>	0	580,730	580,730

Concepto	Estimado	Devengado	Pagado <sup>3</sup>
<b>A. Financiamiento</b>	0	0	0
<b>B. Amortización de la deuda</b>	0	0	0
<b>C. Endeudamiento ó desendeudamiento (C = A - B)</b>	0	0	0

1. Los Ingresos que se presentan son los ingresos presupuestarios totales sin incluir los ingresos por financiamientos. Los Ingresos del Gobierno de la Entidad Federativa corresponden a los del Poder Ejecutivo, Legislativo Judicial y Autónomos
2. Los egresos que se presentan son los egresos presupuestarios totales sin incluir los egresos por amortización. Los egresos del Gobierno de la Entidad Federativa corresponden a los del Poder Ejecutivo, Legislativo, Judicial y Órganos Autónomos
3. Para Ingresos se reportan los ingresos recaudados; para egresos se reportan los egresos pagados

LIC. ANGÉLICA ARENAL GESEÑA  
MAGISTRADA PRESIDENTE

L.C. VERÓNICA IBARRA MORALES  
COORDINADORA ADMINISTRATIVA



**TRIBUNAL DE JUSTICIA  
ADMINISTRATIVA DEL ESTADO  
DE BAJA CALIFORNIA SUR**



Tribunal de Justicia Administrativa  
del Estado de Baja California Sur

TJABCS

# **INFORMES TRIMESTRALES**

## **INFORMES PROGRAMATICOS**

### **TERCER TRIMESTRE DE 2018**

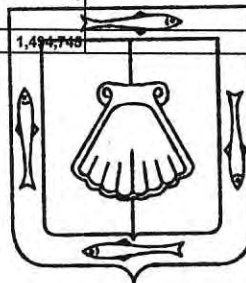
**ÁREA DE ADMINISTRACIÓN**



TRIBUNAL DE JUSTICIA ADMINISTRATIVA DEL ESTADO  
Gasto por Categoría Programática  
Del 1 de Enero al 30 de Septiembre de 2018

Concepto	Egresos					Subejercicio 6 = ( 3 - 4 )
	Aprobado	Ampliaciones/ (Reducciones)	Modificado	Devengado	Pagado	
	1	2	3 = ( 1 + 2 )	4	5	
<b>Programas</b>	<b>1,494,745</b>	<b>0</b>	<b>1,494,745</b>	<b>540,328</b>	<b>540,328</b>	<b>954,417</b>
Subsidios: Sector Social y Privado o Entidades Federativas y Municipios	0	0	0	0	0	0
Sujetos a Reglas de Operación	0	0	0	0	0	0
Otros Subsidios	0	0	0	0	0	0
Desempeño de las Funciones	1,494,745	0	1,494,745	540,328	540,328	954,417
Prestación de Servicios Públicos	1,494,745	0	1,494,745	540,328	540,328	954,417
Provisión de Bienes Públicos	0	0	0	0	0	0
Planeación, seguimiento y evaluación de políticas públicas	0	0	0	0	0	0
Promoción y fomento	0	0	0	0	0	0
Regulación y supervisión	0	0	0	0	0	0
Funciones de las Fuerzas Armadas (Únicamente Gobierno Federal)	0	0	0	0	0	0
Específicos	0	0	0	0	0	0
Proyectos de Inversión	0	0	0	0	0	0
Administrativos y de Apoyo	0	0	0	0	0	0
Apoyo al proceso presupuestario y para mejorar la eficiencia institucional	0	0	0	0	0	0
Apoyo a la función pública y al mejoramiento de la gestión	0	0	0	0	0	0
Operaciones ajenas	0	0	0	0	0	0
Compromisos	0	0	0	0	0	0
Obligaciones de cumplimiento de resolución jurisdiccional	0	0	0	0	0	0
Desastres Naturales	0	0	0	0	0	0
Obligaciones	0	0	0	0	0	0
Pensiones y jubilaciones	0	0	0	0	0	0
Aportaciones a la seguridad social	0	0	0	0	0	0
Aportaciones a fondos de estabilización	0	0	0	0	0	0
Aportaciones a fondos de inversión y reestructura de pensiones	0	0	0	0	0	0
Programas de Gasto Federalizado (Gobierno Federal)	0	0	0	0	0	0
Gasto Federalizado	0	0	0	0	0	0
Participaciones a entidades federativas y municipios	0	0	0	0	0	0
Costo financiero, deuda o apoyos a deudores y ahorradores de la banca	0	0	0	0	0	0
Adeudos de ejercicios fiscales anteriores	0	0	0	0	0	0
<b>Total del Gasto</b>	<b>1,494,745</b>	<b>0</b>	<b>1,494,745</b>	<b>540,328</b>	<b>540,328</b>	<b>954,417</b>

\_\_\_\_\_  
LIC. ANGÉLICA ARENAL GISEÑA  
MAGISTRADA PRESIDENTE



**TRIBUNAL DE JUSTICIA  
ADMINISTRATIVA DEL ESTADO  
DE BAJA CALIFORNIA SUR**

\_\_\_\_\_  
L.C. VERÓNICA BARRA MORALES  
COORDINADORA ADMINISTRATIVA