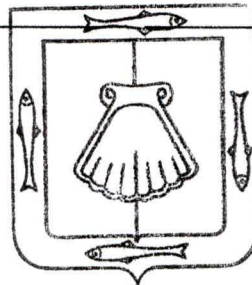


	PERIODO	%	ACUMULADO	%
	1/sep. al 30/sep./2022		01/ene al 30/sep./2022	
<b>INGRESOS Y OTROS BENEFICIOS</b>				
INGRESOS DE GESTIÓN	\$0.00	0.00 %	\$0.00	0.00 %
PARTICIPACIONES, APORTACIONES, CONVENIOS, INCENTIVOS DERIV	\$105,000.00	99.87 %	\$1,267,786.00	99.94 %
TRANSFERENCIAS, ASIGNACIONES, SUBSIDIOS Y SUBVENCIONES, Y PENSIO	\$105,000.00	99.87 %	\$1,267,786.00	99.94 %
SUBSIDIOS Y SUBVENCIONES	\$105,000.00	99.87 %	\$1,267,786.00	99.94 %
OTROS INGRESOS Y BENEFICIOS	\$128.67	0.12 %	\$654.31	0.05 %
INGRESOS FINANCIEROS	\$128.67	0.12 %	\$654.31	0.05 %
INTERESES GANADOS DE TÍTULOS, VALORES Y DEMÁS INSTRUMENTOS FIN,	\$128.67	0.12 %	\$654.31	0.05 %
<b>Total de Ingresos</b>	<b>\$105,128.67</b>	<b>100.00 %</b>	<b>\$1,268,440.31</b>	<b>100.00 %</b>
<b>GASTOS Y OTRAS PÉRDIDAS</b>				
GASTOS DE FUNCIONAMIENTO	\$71,291.39	67.81 %	\$609,948.56	48.08 %
MATERIALES Y SUMINISTROS	\$59,578.51	56.67 %	\$379,745.06	29.93 %
SERVICIOS GENERALES	\$11,712.88	11.14 %	\$230,203.50	18.14 %
TRANSFERENCIAS, ASIGNACIONES, SUBSIDIOS Y OTRAS AYUDAS	\$0.00	0.00 %	\$0.00	0.00 %
PARTICIPACIONES Y APORTACIONES	\$0.00	0.00 %	\$0.00	0.00 %
INTERESES, COMISIONES Y OTROS GASTOS DE LA DEUDA PÚBLICA	\$0.00	0.00 %	\$0.00	0.00 %
OTROS GASTOS Y PÉRDIDAS EXTRAORDINARIAS	\$0.00	0.00 %	\$0.00	0.00 %
INVERSIÓN PÚBLICA	\$0.00	0.00 %	\$0.00	0.00 %
<b>Total de Gastos y otras Perdidas</b>	<b>\$71,291.39</b>	<b>67.81 %</b>	<b>\$609,948.56</b>	<b>48.08 %</b>
<b>Ahorro / Desahorro Neto del Ejercicio</b>	<b>\$33,837.28</b>	<b>32.18 %</b>	<b>\$658,491.75</b>	<b>51.91 %</b>

L.C. NORMA ALICIA CANSECO ALVARADO  
DIRECCION ADMINISTRATIVA



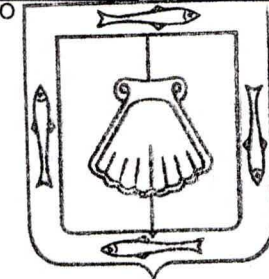
TRIBUNAL DE JUSTICIA  
ADMINISTRATIVA DEL ESTADO  
DE BAJA CALIFORNIA SUR

LIC. ANGELICA ARENAL CESENA  
MAGISTRADA PRESIDENTE

	PERIODO	%	ACUMULADO	%
	1/ene. al 30/sep./2022		01/ene al 30/sep./2022	
<b>INGRESOS Y OTROS BENEFICIOS</b>				
INGRESOS DE GESTIÓN	\$0.00	0.00 %	\$0.00	0.00 %
PARTICIPACIONES, APORTACIONES, CONVENIOS, INCENTIVOS DERIV	\$1,267,786.00	99.94 %	\$1,267,786.00	99.94 %
TRANSFERENCIAS, ASIGNACIONES, SUBSIDIOS Y SUBVENCIONES, Y PENSIO	\$1,267,786.00	99.94 %	\$1,267,786.00	99.94 %
SUBSIDIOS Y SUBVENCIONES	\$1,267,786.00	99.94 %	\$1,267,786.00	99.94 %
OTROS INGRESOS Y BENEFICIOS	\$654.31	0.05 %	\$654.31	0.05 %
INGRESOS FINANCIEROS	\$654.31	0.05 %	\$654.31	0.05 %
INTERESES GANADOS DE TÍTULOS, VALORES Y DEMÁS INSTRUMENTOS FIN,	\$654.31	0.05 %	\$654.31	0.05 %
<b>Total de Ingresos</b>	<b>\$1,268,440.31</b>	<b>100.00 %</b>	<b>\$1,268,440.31</b>	<b>100.00 %</b>
<b>GASTOS Y OTRAS PÉRDIDAS</b>				
GASTOS DE FUNCIONAMIENTO	\$609,948.56	48.08 %	\$609,948.56	48.08 %
MATERIALES Y SUMINISTROS	\$379,745.06	29.93 %	\$379,745.06	29.93 %
SERVICIOS GENERALES	\$230,203.50	18.14 %	\$230,203.50	18.14 %
TRANSFERENCIAS, ASIGNACIONES, SUBSIDIOS Y OTRAS AYUDAS	\$0.00	0.00 %	\$0.00	0.00 %
PARTICIPACIONES Y APORTACIONES	\$0.00	0.00 %	\$0.00	0.00 %
INTERESES, COMISIONES Y OTROS GASTOS DE LA DEUDA PÚBLICA	\$0.00	0.00 %	\$0.00	0.00 %
OTROS GASTOS Y PÉRDIDAS EXTRAORDINARIAS	\$0.00	0.00 %	\$0.00	0.00 %
INVERSIÓN PÚBLICA	\$0.00	0.00 %	\$0.00	0.00 %
<b>Total de Gastos y otras Perdidas</b>	<b>\$609,948.56</b>	<b>48.08 %</b>	<b>\$609,948.56</b>	<b>48.08 %</b>
<b>Ahorro / Desahorro Neto del Ejercicio</b>	<b>\$658,491.75</b>	<b>51.91 %</b>	<b>\$658,491.75</b>	<b>51.91 %</b>

L.C. NORMA ALICIA CANSECO ALVARADO  
DIRECCION ADMINISTRATIVA

LIC. ANGELICA ARENAL CESENA  
MAGISTRADA PRESIDENTE



TRIBUNAL DE JUSTICIA  
ADMINISTRATIVA DEL ESTADO  
DE BAJA CALIFORNIA SUR

Indicador	Resultado	Parametro
<b>01.- LIQUIDEZ (Activo Circulante / Pasivo Circulante)</b>		
<p>\$587,397.27 / \$0.67</p> <p>Se dispone de 876,712.34 de activo circulante para pagar cada \$1.00 de obligaciones a corto plazo. Por lo que se cuenta con liquidez.</p>	876,712.34	<p>a) Positivo = mayor de 1.1 veces</p> <p>b) Aceptable = de 1.0 a 1.1 veces</p> <p>c) No aceptable = menor a 1.0 veces</p>
<b>02.- MÁRGEN DE SEGURIDAD (Activo Circulante - Pasivo Circulante) / Pasivo Circulante)</b>		
<p>(\$587,397.27 - \$0.67) / \$0.67</p> <p>Se cuenta con un nivel positivo de margen de seguridad para solventar contingencias.</p>	87671134.32%	<p>a) Positivo = mayor a 35%</p> <p>b) Aceptable = de 0% a 35%</p> <p>c) No aceptable = menor a 0%</p>
<b>03.- PROPORCIÓN DEL PASIVO A CORTO PLAZO SOBRE EL PASIVO TOTAL (Pasivo Circulante/Pasivo Total)</b>		
<p>(\$0.67 / \$0.67)</p> <p>El resultado indica que el financiamiento a corto plazo predomina respecto al pasivo a largo plazo.</p>	100.00%	<p>a) Positivo = mayor o igual a 50%</p> <p>b) No Aceptable = menor a 50%</p>
<b>04.- SOLVENCIA (Pasivo Total / Activo Total)</b>		
<p>\$0.67 / \$2,133,069.03</p> <p>Se cuenta con un nivel positivo de solvencia para cumplir con sus compromisos a largo plazo.</p>	0.00%	<p>a) Positivo = mayor a 35%</p> <p>b) Aceptable = de 0% a 35%</p> <p>c) No aceptable = menor a 0%</p>
<b>05.- AUTONOMÍA FINANCIERA (Ingresos Propios / Ingresos Totales)</b>		
<p>\$1,268,440.31 / \$1,268,440.31</p> <p>El resultado refleja el porcentaje de los ingresos propios, por lo que se cuenta con autonomía financiera.</p>	100.00%	<p>a) Positivo = mayor o igual a 50%</p> <p>b) No aceptable = menor a 50%</p>
<b>06.- AUTONOMÍA FINANCIERA PARA CUBRIR EL GASTO CORRIENTE (Ingresos Propios / Gasto Corriente)</b>		
<p>\$1,268,440.31 / \$609,948.56</p> <p>El gasto corriente es cubierto en un 207.95% con recursos propios, por lo cual se cuenta con un nivel positivo de autonomía financiera, para cubrir su gasto corriente.</p>	207.95%	<p>a) Positivo = mayor al 55%</p> <p>b) Aceptable = 45% al 55%</p> <p>c) No aceptable = menor al 45%</p>
<b>07.- REALIZACIÓN DE INVERSIONES, SERVICIOS Y BENEFICIO SOCIAL (Gasto de capital / Otros Ingresos)</b>		
	0.00	<p>a) Positivo = mayor al 70%</p> <p>b) Aceptable = 60% al 70%</p> <p>c) No aceptable = menor al 60%</p>
<b>08.- RESULTADO FINANCIERO ((Saldo Inicial + Ingresos Totales) / Gasto Total)</b>		
<p>\$9,506.99 + \$1,268,440.31 / \$685,383.36</p> <p>Se cuenta con un nivel Positivo de equilibrio financiero en la administración de los recursos.</p>	1.86	<p>a) Positivo = Igual o mayor a 1</p> <p>b) No Aceptable = Menor a 1</p>
<b>09.- PROPORCIÓN DEL GASTO CORRIENTE SOBRE EL GASTO TOTAL (Gasto corriente / Gasto Total)</b>		
<p>\$609,948.56 / \$685,383.36</p> <p>El gasto corriente representa el 88.99% del gasto total.</p>	88.99%	
<b>10.- PROPORCIÓN DE LOS SERVICIOS PERSONALES S/GASTO CORRIENTE (Servicios Personales/Gasto corriente)</b>		
	0.00	



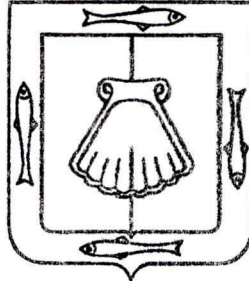
TRIBUNAL DE JUSTICIA  
ADMINISTRATIVA DEL ESTADO  
DE BAJA CALIFORNIA SUR

Indicador

Resultado Parametro

L.C. NORMA ALICIA CANSECO ALVARADO

DIRECCION ADMINISTRATIVA



TRIBUNAL DE JUSTICIA  
ADMINISTRATIVA DEL ESTADO  
DE BAJA CALIFORNIA SUR

LIC. ANGELICA ARENAL CESEÑA

MAGISTRADA PRESIDENTE



**TRIBUNAL DE JUSTICIA ADMINISTRATIVA DEL ESTADO  
BAJA CALIFORNIA SUR**

**Proporción Gasto Programable**

Al 30/sep./2022

Usu: barmonta  
Rep: rptIndicadoresFinancieros

Fecha y hora de Impresión | 14/oct./2022  
10:11 a. m.

**PRESUPUESTO  
INDICADORES DE GASTO**

**Nombre del Indicador:**

Proporción Gasto Programable

**Objetivo del Indicador:**

Determinar la participación del gasto programable con respecto al total de egresos

**Variables que intervienen:**

TGP=Total de Gasto Programable TE=Total de Egreso

**Unidad de Medida:**

Porcentaje

**Base de Comparación**

Presupuesto de Egresos de ejercicios anteriores


**Formula:**

$$\frac{TGP}{TE} \times 100$$

**Medios de Verificación:**

Presupuesto de Egresos o Cuenta Pública

	Miles de pesos		Indicador
TGP	\$685,383.00		45.85 %
TE	\$1,494,745.00		





**TRIBUNAL DE JUSTICIA ADMINISTRATIVA DEL ESTADO  
BAJA CALIFORNIA SUR**

**Proporción Gasto Programable**

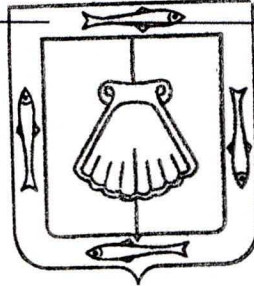
**Al 30/sep./2022**

Usu: barmeta  
Rep: rptIndicadoresFinancieros

Fecha y hora de Impresión | 14/oct./2022  
10:11 a. m.

L.C. NORMA ALICIA CANSECO ALVARADO  
DIRECCION ADMINISTRATIVA

LIC. ANGELICA ARENAL CESENA  
MAGISTRADA PRESIDENTE



TRIBUNAL DE JUSTICIA  
ADMINISTRATIVA DEL ESTADO  
DE BAJA CALIFORNIA SUR



**TRIBUNAL DE JUSTICIA ADMINISTRATIVA DEL ESTADO  
BAJA CALIFORNIA SUR**

**Proporción Gasto de Operación (corriente)**

**Al 30/sep./2022**

Usr: barmenta

Rep: rptIndicadoresFinancieros

Fecha y hora de Impresión | 14/oct./2022  
10:11 a. m.

**PRESUPUESTO  
INDICADORES DE GASTO**

**Nombre del Indicador:**

Proporción Gasto de Operación (corriente)

**Objetivo del Indicador:**

Determinar la participación del gasto de operacion con respecto al total de egresos

**Variables que intervienen:**

TGO= Total de Gasto de Operación(corriente) TE= Total de Egresos

**Unidad de Medida:**

Porcentaje

**Base de Comparación**

Presupuesto de Egresos de ejercicios anteriores

**Formula:**

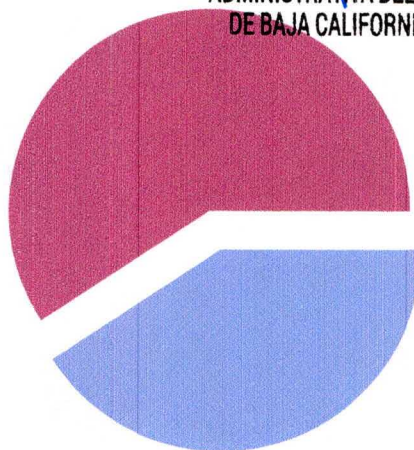
$$\frac{TGO}{TE} \times 100$$

**Medios de Verificación:**

Presupuesto de Egresos o Cuenta Pública

	Miles de pesos		Indicador
TGO	\$609,949.00		40.81 %
TE	\$1,494,745.00		

TRIBUNAL DE JUSTICIA  
ADMINISTRATIVA DEL ESTADO  
DE BAJA CALIFORNIA SUP



40.81 %  
59.19 %



**TRIBUNAL DE JUSTICIA ADMINISTRATIVA DEL ESTADO  
BAJA CALIFORNIA SUR**

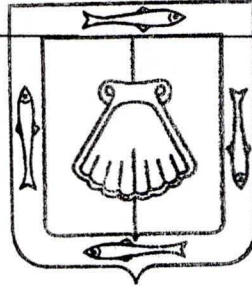
**Proporción Gasto de Operación (corriente)**

**Al 30/sep./2022**

Usr: barmenta  
Rep: rptIndicadoresFinancieros

Fecha y hora de Impresión | 14/oct./2022  
10:11 a. m.

L.C. NORMA ALICIA CANSECO ALVARADO  
DIRECCION ADMINISTRATIVA



LIC. ANGELICA ARENAL CESENA  
MAGISTRADA PRESIDENTE

TRIBUNAL DE JUSTICIA  
ADMINISTRATIVA DEL ESTADO  
DE BAJA CALIFORNIA SUR





**TRIBUNAL DE JUSTICIA ADMINISTRATIVA DEL ESTADO  
BAJA CALIFORNIA SUR  
Proporción Gasto de Inversión y/o Capital  
Al 30/sep./2022**

Usr: barmenta  
Rep: rptIndicadoresFinancieros

Fecha y hora de Impresión | 14/oct./2022  
10:11 a. m.

**PRESUPUESTO  
INDICADORES DE GASTO**

**Nombre del Indicador:**

Proporción Gasto de Inversión y/o Capital

**Objetivo del Indicador:**

Determinar la participación del gasto de inversion y/o capital con respecto al total de egresos

**Variables que intervienen:**

TGIC= Total de Gasto de Inversión y/o Capital TE= Total de Egresos

**Unidad de Medida:**

Porcentaje

**Base de Comparación**

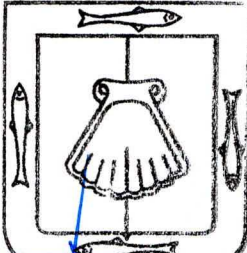
Presupuesto de Egresos de ejercicios anteriores

**Formula:**

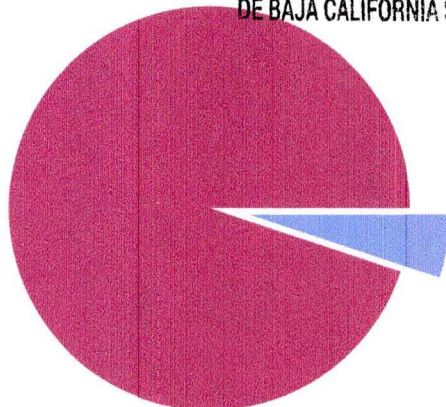
$$\frac{\text{TGIC}}{\text{TE}} \times 100$$

**Medios de Verificación:**

Presupuesto de Egresos o Cuenta Pública

	Miles de pesos		Indicador
TGIC	\$75,435.00		5.05 %
TE	\$1,494,745.00		

TRIBUNAL DE JUSTICIA  
ADMINISTRATIVA DEL ESTADO  
DE BAJA CALIFORNIA SUR



 5.05 %  
 94.95 %



**TRIBUNAL DE JUSTICIA ADMINISTRATIVA DEL ESTADO  
BAJA CALIFORNIA SUR**

**Proporción Gasto de Inversión y/o Capital**


**Al 30/sep./2022**

Usr: barmeta  
Rep: rptIndicadoresFinancieros

Fecha y hora de Impresión | 14/oct./2022  
10:11 a. m.

L.C. NORMA ALICIA CANSECO ALVARADO  
DIRECCION ADMINISTRATIVA

LIC. ANGELICA ARENAL CESENA  
MAGISTRADA PRESIDENTE



TRIBUNAL DE JUSTICIA  
ADMINISTRATIVA DEL ESTADO  
DE BAJA CALIFORNIA SUR



**TRIBUNAL DE JUSTICIA ADMINISTRATIVA DEL ESTADO  
BAJA CALIFORNIA SUR  
Proporción Inversión Pública**

Usr: barmeta  
Rep: rptIndicadoresFinancieros

Al 30/sep./2022

Fecha y hora de Impresión | 14/oct./2022  
10:12 a. m.

**PRESUPUESTO  
INDICADORES DE GASTO**

**Nombre del Indicador:**

Proporción Inversión Pública

**Objetivo del Indicador:**

Determinar la participación del gasto de la inversion publica con respecto al total de egresos

**Variables que intervienen:**

IP= Inversión Pública TE= Total de Egresos

**Unidad de Medida:**

Porcentaje

**Base de Comparación**


Presupuesto de Egresos de ejercicios anteriores

**Formula:**

$$\frac{IP}{TE} \times 100$$


**Medios de Verificación:**

Presupuesto de Egresos o Cuenta Pública

Miles de pesos			Indicador
IP	\$0.00		
TE	\$1,494,745.00		

TRIBUNAL DE JUSTICIA  
ADMINISTRATIVA DEL ESTADO  
DE BAJA CALIFORNIA SUR

 0.00 %  
 100.00 %






**TRIBUNAL DE JUSTICIA ADMINISTRATIVA DEL ESTADO  
BAJA CALIFORNIA SUR  
Proporción Inversión Pública  
Al 30/sep./2022**

Usu: barmeta  
Rep: rptIndicadoresFinancieros

Fecha y hora de Impresión | 14/oct./2022  
10:12 a. m.

L.C. NORMA ALICIA CANSECO ALVARADO  
DIRECCION ADMINISTRATIVA

LIC. ANGELICA ARENAL CESEÑA  
MAGISTRADA PRESIDENTE



TRIBUNAL DE JUSTICIA  
ADMINISTRATIVA DEL ESTADO  
DE BAJA CALIFORNIA SUR



**TRIBUNAL DE JUSTICIA ADMINISTRATIVA DEL ESTADO  
BAJA CALIFORNIA SUR**

**Proporción del Gasto No Programable**

Al 30/sep./2022

Usr: barmeta  
Rep: rptIndicadoresFinancieros

Fecha y hora de Impresión | 14/oct./2022  
10:12 a. m.

**PRESUPUESTO  
INDICADORES DE GASTO**

**Nombre del Indicador:**

Proporción del Gasto No Programable

**Objetivo del Indicador:**

Determinar la participación del gasto no programable con respecto al total de egresos

**Variables que intervienen:**

TGNP=Total de Gasto Programable TE=Total de Egreso

**Unidad de Medida:**

Porcentaje

**Base de Comparación**

Presupuesto de Egresos de ejercicios anteriores

**Formula:**

$$\frac{\text{TGNP}}{\text{TE}} \times 100$$

**Medios de Verificación:**

Presupuesto de Egresos o Cuenta Pública

	Miles de pesos		Indicador
TGNP	\$0.00		0.00 %
TE	\$1,494,745.00		

TRIBUNAL DE JUSTICIA  
ADMINISTRATIVA DEL ESTADO  
DE BAJA CALIFORNIA SUR

0.00 %  
 100.00 %





**TRIBUNAL DE JUSTICIA ADMINISTRATIVA DEL ESTADO  
BAJA CALIFORNIA SUR**

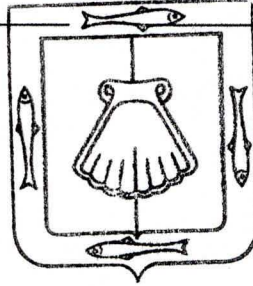
**Proporción del Gasto No Programable**

**Al 30/sep./2022**

Usu: barmenta  
Rep: rptIndicadoresFinancieros

Fecha y hora de Impresión | 14/oct./2022  
10:12 a. m.

L.C. NORMA ALICIA CANSECO ALVARADO  
DIRECCION ADMINISTRATIVA



LIC. ANGELICA ARENAL CESENA  
MAGISTRADA PRESIDENTE

TRIBUNAL DE JUSTICIA  
ADMINISTRATIVA DEL ESTADO  
DE BAJA CALIFORNIA SUR



**TRIBUNAL DE JUSTICIA ADMINISTRATIVA DEL ESTADO  
BAJA CALIFORNIA SUR  
Servicios Personales en el Gasto de Operación  
Al 30/sep./2022**

Usr: barmeta  
Rep: rptIndicadoresFinancieros

Fecha y hora de Impresión | 14/oct./2022  
10:12 a. m.

**PRESUPUESTO  
INDICADORES DE GASTO**

**Nombre del Indicador:**

Servicios Personales en el Gasto de Operación

**Objetivo del Indicador:**

Determinar la participación de los servicios personales con respecto al total de gastos de operación

**Variables que intervienen:**

SP= Servicios Personales TGO= Total de Gastos de Operación (corriente)

**Unidad de Medida:**

Porcentaje

**Base de Comparación**

Presupuesto de Egresos de ejercicios anteriores

**Formula:**

$$\frac{SP}{TGO} \times 100$$

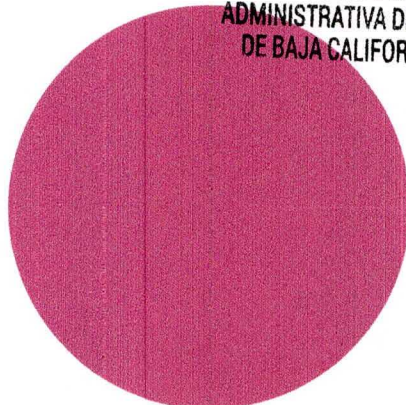
**Medios de Verificación:**

Presupuesto de Egresos o Cuenta Pública

	Miles de pesos		Indicador
SP	\$0.00		0.00 %
TGO	\$609,949.00		

TRIBUNAL DE JUSTICIA  
ADMINISTRATIVA DEL ESTADO  
DE BAJA CALIFORNIA SUR

0.00 %  
 100.00 %





**TRIBUNAL DE JUSTICIA ADMINISTRATIVA DEL ESTADO  
BAJA CALIFORNIA SUR**

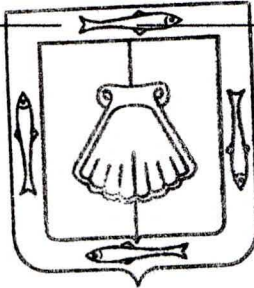
**Servicios Personales en el Gasto de Operación**

**Al 30/sep./2022**

Usr: barmenta  
Rep: rptIndicadoresFinancieros

Fecha y hora de Impresión | 14/oct./2022  
10:12 a. m.

L.C. NORMA ALICIA CANSECO ALVARADO  
DIRECCION ADMINISTRATIVA



LIC. ANGELICA ARENAL CESEÑA  
MAGISTRADA PRESIDENTE

TRIBUNAL DE JUSTICIA  
ADMINISTRATIVA DEL ESTADO  
DE BAJA CALIFORNIA SUR



**TRIBUNAL DE JUSTICIA ADMINISTRATIVA DEL ESTADO  
BAJA CALIFORNIA SUR**  
Proporción de los Servicios Personales  
Al 30/sep./2022

**PRESUPUESTO  
INDICADORES DE GASTO**

**Nombre del Indicador:**

Proporción de los Servicios Personales

**Objetivo del Indicador:**

Determinar la participación de los servicios personales con respecto al total de egresos

**Variables que intervienen:**

SP= Servicios Personales TE= Total de Egresos

**Unidad de Medida:**

Porcentaje

**Base de Comparación**

Presupuesto de Egresos de ejercicios anteriores


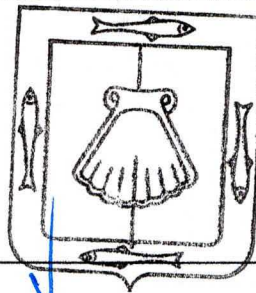
**Formula:**

$$\frac{SP}{TE} \times 100$$

**Medios de Verificación:**

Presupuesto de Egresos o Cuenta Pública

	Miles de pesos	Indicador
SP	\$609,949.00	40.81 %
TE	\$1,494,745.00	





**TRIBUNAL DE JUSTICIA ADMINISTRATIVA DEL ESTADO  
BAJA CALIFORNIA SUR**


**Proporción de los Servicios Personales**

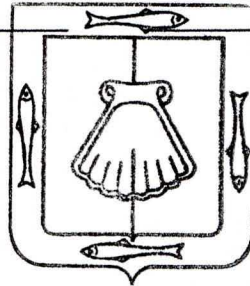
**Al 30/sep./2022**


Usu: barmenta

Rep: rptIndicadoresFinancieros

Fecha y hora de Impresión | 14/oct./2022  
10:24 a. m.

  
L.C. NORMA ALICIA CANSECO ALVARADO  
DIRECCION ADMINISTRATIVA



  
LIC. ANGELICA ARENAL CESEÑA  
MAGISTRADA PRESIDENTE

TRIBUNAL DE JUSTICIA  
ADMINISTRATIVA DEL ESTADO  
DE BAJA CALIFORNIA SUR



**TRIBUNAL DE JUSTICIA ADMINISTRATIVA DEL ESTADO  
BAJA CALIFORNIA SUR  
Deuda Pública en el Gasto No Programable**

Usr: barmonta  
Rep: rptIndicadoresFinancieros

Al 30/sep./2022

Fecha y hora de Impresión | 14/oct./2022  
10:24 a. m.

**PRESUPUESTO  
INDICADORES DE GASTO**

**Nombre del Indicador:**

Deuda Pública en el Gasto No Programable

**Objetivo del Indicador:**

Determinar la participación de la deuda publica con respecto al total de gasto no programable

**Variables que intervienen:**

DP= Deuda Pública TGNP= Total de Gasto No Programable

**Unidad de Medida:**

Porcentaje

**Base de Comparación**

Presupuesto de Egresos de ejercicios anteriores

**Formula:**

$$\frac{DP}{TGNP} \times 100$$

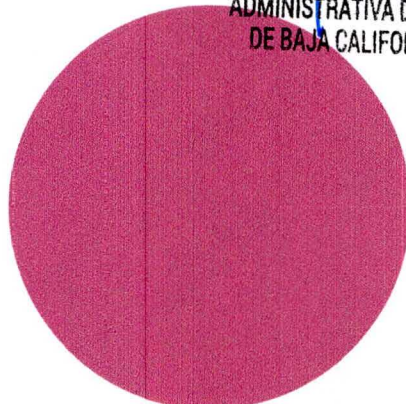
**Medios de Verificación:**

Presupuesto de Egresos o Cuenta Pública

Miles de pesos			Indicador
DP	\$0.00		0.00 %
TGNP	\$1,596,165.00		

TRIBUNAL DE JUSTICIA  
ADMINISTRATIVA DEL ESTADO  
DE BAJA CALIFORNIA SUR

0.00 %  
 100.00 %





**TRIBUNAL DE JUSTICIA ADMINISTRATIVA DEL ESTADO  
BAJA CALIFORNIA SUR**

**Deuda Pública en el Gasto No Programable**

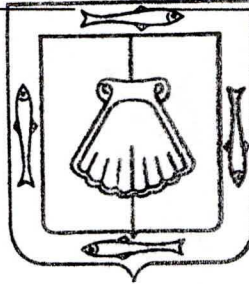
**Al 30/sep./2022**

Usu: barmeta  
Rep: rptIndicadoresFinancieros

Fecha y hora de Impresión | 14/oct./2022  
10:24 a. m.

L.C. NORMA ALICIA CANSECO ALVARADO  
DIRECCION ADMINISTRATIVA

LIC. ANGELICA ARENAL CESENA  
MAGISTRADA PRESIDENTE



TRIBUNAL DE JUSTICIA  
ADMINISTRATIVA DEL ESTADO  
DE BAJA CALIFORNIA SUR



**TRIBUNAL DE JUSTICIA ADMINISTRATIVA DEL ESTADO  
BAJA CALIFORNIA SUR  
Proporción de la Deuda Pública**

Usu: barmenta  
Rep: rptIndicadoresFinancieros

Fecha y hora de Impresión | 14/oct./2022  
10:25 a. m.

**PRESUPUESTO  
INDICADORES DE GASTO**

**Nombre del Indicador:**

Proporción de la Deuda Pública

**Objetivo del Indicador:**

Determinar la participación de la deuda publica con respecto al total de egresos

**Variables que intervienen:**

DP= Deuda Pública TE= Total de Egresos

**Unidad de Medida:**

Porcentaje

**Base de Comparación**

Presupuesto de Egresos de ejercicios anteriores

**Formula:**

$$\frac{DP}{TE} \times 100$$

**Medios de Verificación:**

Presupuesto de Egresos o Cuenta Pública

	Miles de pesos		Indicador
DP	\$0.00		0.00 %
TE	\$1,494,745.00		

TRIBUNAL DE JUSTICIA  
ADMINISTRATIVA DEL ESTADO  
DE BAJA CALIFORNIA SUR

0.00 %  
 100.00 %





**TRIBUNAL DE JUSTICIA ADMINISTRATIVA DEL ESTADO  
BAJA CALIFORNIA SUR**

**Proporción de la Deuda Pública**


**Al 30/sep./2022**

Usu: barmeta  
Rep: rptIndicadoresFinancieros

Fecha y hora de Impresión | 14/oct./2022  
10:25 a. m.

---

L.C. NORMA ALICIA CANSECO ALVARADO  
DIRECCION ADMINISTRATIVA



---

LIC. ANGELICA ARENAL CESEÑA  
MAGISTRADA PRESIDENTE

TRIBUNAL DE JUSTICIA  
ADMINISTRATIVA DEL ESTADO  
DE BAJA CALIFORNIA SUR



**TRIBUNAL DE JUSTICIA ADMINISTRATIVA DEL ESTADO  
BAJA CALIFORNIA SUR  
Proporción del Gasto de Seguridad Pública  
Al 30/sep./2022**

Usr: barmeta  
Rep: rptIndicadoresFinancieros

Fecha y hora de Impresión | 14/oct./2022  
10:12 a. m.

**PRESUPUESTO  
INDICADORES DE GASTO**

**Nombre del Indicador:**

Proporción del Gasto de Seguridad Pública

**Objetivo del Indicador:**

Determinar la participación de la función seguridad pública con respecto al egreso total

**Variables que intervienen:**

SP= Seguridad Pública TE= Total de Egresos

**Unidad de Medida:**

Porcentaje

**Base de Comparación**

Presupuesto de Egresos de ejercicios anteriores

**Formula:**

$$\frac{SP}{TE} \times 100$$

**Medios de Verificación:**

Presupuesto de Egresos o Cuenta Pública

	Miles de pesos		Indicador
SP	\$0.00		0.00 %
TE	\$1,494,745.00		

TRIBUNAL DE JUSTICIA  
ADMINISTRATIVA DEL ESTADO  
DE BAJA CALIFORNIA SUR

0.00 %  
 100.00 %





**TRIBUNAL DE JUSTICIA ADMINISTRATIVA DEL ESTADO  
BAJA CALIFORNIA SUR**

**Proporción del Gasto de Seguridad Pública**

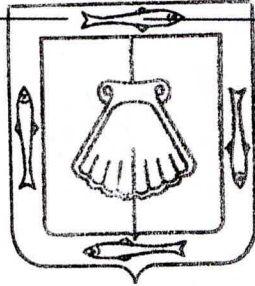
**Al 30/sep./2022**

Usu: barmenta  
Rep: rptIndicadoresFinancieros

Fecha y hora de Impresión | 14/oct./2022  
10:12 a. m.

L.C. NORMA ALICIA CANSECO ALVARADO  
DIRECCION ADMINISTRATIVA

LIC. ANGELICA ARENAL CESENA  
MAGISTRADA PRESIDENTE



TRIBUNAL DE JUSTICIA  
ADMINISTRATIVA DEL ESTADO  
DE BAJA CALIFORNIA SUR