

**TRIBUNAL DE JUSTICIA ADMINISTRATIVA DEL ESTADO
BAJA CALIFORNIA SUR
Estados de Resultados**

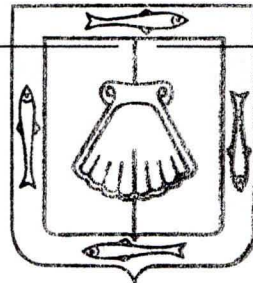
Usr: barmenta
Rep: rptEstadoResultado

Del 01/ago./2022 al 31/ago./2022

Fecha y hora de Impresión 21/sep./2022
08:29 a. m.

	PERIODO	%	ACUMULADO	%
	1/ago. al 31/ago./2022		01/ene al 31/ago./2022	
INGRESOS Y OTROS BENEFICIOS				
INGRESOS DE GESTIÓN	\$0.00	0.00 %	\$0.00	0.00 %
PARTICIPACIONES, APORTACIONES, CONVENIOS, INCENTIVOS DERIV	\$165,500.00	99.91 %	\$1,162,786.00	99.95 %
TRANSFERENCIAS, ASIGNACIONES, SUBSIDIOS Y SUBVENCIONES, Y PENSIONE	\$165,500.00	99.91 %	\$1,162,786.00	99.95 %
SUBSIDIOS Y SUBVENCIONES	\$165,500.00	99.91 %	\$1,162,786.00	99.95 %
OTROS INGRESOS Y BENEFICIOS	\$134.74	0.08 %	\$525.64	0.04 %
INGRESOS FINANCIEROS	\$134.74	0.08 %	\$525.64	0.04 %
INTERESES GANADOS DE TÍTULOS, VALORES Y DEMÁS INSTRUMENTOS FIN.	\$134.74	0.08 %	\$525.64	0.04 %
Total de Ingresos	\$165,634.74	100.00 %	\$1,163,311.64	100.00 %
GASTOS Y OTRAS PÉRDIDAS				
GASTOS DE FUNCIONAMIENTO	\$86,314.14	52.11 %	\$538,657.17	46.30 %
MATERIALES Y SUMINISTROS	\$58,108.50	35.08 %	\$320,166.55	27.52 %
SERVICIOS GENERALES	\$28,205.64	17.02 %	\$218,490.62	18.78 %
TRANSFERENCIAS, ASIGNACIONES, SUBSIDIOS Y OTRAS AYUDAS	\$0.00	0.00 %	\$0.00	0.00 %
PARTICIPACIONES Y APORTACIONES	\$0.00	0.00 %	\$0.00	0.00 %
INTERESES, COMISIONES Y OTROS GASTOS DE LA DEUDA PÚBLICA	\$0.00	0.00 %	\$0.00	0.00 %
OTROS GASTOS Y PÉRDIDAS EXTRAORDINARIAS	\$0.00	0.00 %	\$0.00	0.00 %
INVERSIÓN PÚBLICA	\$0.00	0.00 %	\$0.00	0.00 %
Total de Gastos y otras Perdidas	\$86,314.14	52.11 %	\$538,657.17	46.30 %
Ahorro / Desahorro Neto del Ejercicio	\$79,320.60	47.88 %	\$624,654.47	53.69 %

L.C. NORMA ALICIA CANSECO ALVARADO
DIRECCION ADMINISTRATIVA



TRIBUNAL DE JUSTICIA
ADMINISTRATIVA DEL ESTADO
DE BAJA CALIFORNIA SUR

LIC. ANGELICA ARENAL CESEÑA
MAGISTRADA PRESIDENTE

**TRIBUNAL DE JUSTICIA ADMINISTRATIVA DEL ESTADO
BAJA CALIFORNIA SUR
Estados de Resultados**

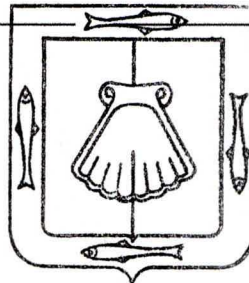
Usr: barmanta
Rep: rptEstadoResultado

Del 01/ene./2022 al 31/ago./2022

Fecha y hora de Impresión 21/sep./2022
08:29 a. m.

	PERIODO	%	ACUMULADO	%
	1/ene. al 31/ago./2022		01/ene al 31/ago./2022	
INGRESOS Y OTROS BENEFICIOS				
INGRESOS DE GESTIÓN	\$0.00	0.00 %	\$0.00	0.00 %
PARTICIPACIONES, APORTACIONES, CONVENIOS, INCENTIVOS DERIV	\$1,162,786.00	99.95 %	\$1,162,786.00	99.95 %
TRANSFERENCIAS, ASIGNACIONES, SUBSIDIOS Y SUBVENCIONES, Y PENSIO	\$1,162,786.00	99.95 %	\$1,162,786.00	99.95 %
SUBSIDIOS Y SUBVENCIONES	\$1,162,786.00	99.95 %	\$1,162,786.00	99.95 %
OTROS INGRESOS Y BENEFICIOS	\$525.64	0.04 %	\$525.64	0.04 %
INGRESOS FINANCIEROS	\$525.64	0.04 %	\$525.64	0.04 %
INTERESES GANADOS DE TÍTULOS, VALORES Y DEMÁS INSTRUMENTOS FIN.	\$525.64	0.04 %	\$525.64	0.04 %
Total de Ingresos	\$1,163,311.64	100.00 %	\$1,163,311.64	100.00 %
GASTOS Y OTRAS PÉRDIDAS				
GASTOS DE FUNCIONAMIENTO	\$538,657.17	46.30 %	\$538,657.17	46.30 %
MATERIALES Y SUMINISTROS	\$320,166.55	27.52 %	\$320,166.55	27.52 %
SERVICIOS GENERALES	\$218,490.62	18.78 %	\$218,490.62	18.78 %
TRANSFERENCIAS, ASIGNACIONES, SUBSIDIOS Y OTRAS AYUDAS	\$0.00	0.00 %	\$0.00	0.00 %
PARTICIPACIONES Y APORTACIONES	\$0.00	0.00 %	\$0.00	0.00 %
INTERESES, COMISIONES Y OTROS GASTOS DE LA DEUDA PÚBLICA	\$0.00	0.00 %	\$0.00	0.00 %
OTROS GASTOS Y PÉRDIDAS EXTRAORDINARIAS	\$0.00	0.00 %	\$0.00	0.00 %
INVERSIÓN PÚBLICA	\$0.00	0.00 %	\$0.00	0.00 %
Total de Gastos y otras Perdidas	\$538,657.17	46.30 %	\$538,657.17	46.30 %
Ahorro / Desahorro Neto del Ejercicio	\$624,654.47	53.69 %	\$624,654.47	53.69 %

L.C. NORMA ANICIA CANSECO ALVARADO
DIRECCION ADMINISTRATIVA



LIC. ANGELICA ARENAL CESENA
MAGISTRADA PRESIDENTE

TRIBUNAL DE JUSTICIA
ADMINISTRATIVA DEL ESTADO
DE BAJA CALIFORNIA SUR

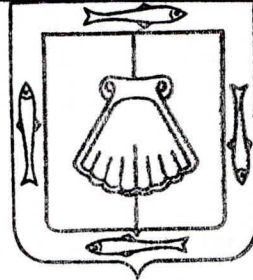
Indicador	Resultado	Parametro
01.- LIQUIDEZ (Activo Circulante / Pasivo Circulante)		
$\$553,559.99 / \0.67 Se dispone de 826,208.94 de activo circulante para pagar cada \$1.00 de obligaciones a corto plazo. Por lo que se cuenta con liquidez.	826,208.94	a) Positivo = mayor de 1.1 veces b) Aceptable = de 1.0 a 1.1 veces c) No aceptable = menor a 1.0 veces
02.- MÁRGEN DE SEGURIDAD ((Activo Circulante - Pasivo Circulante) / Pasivo Circulante)		
$(\$553,559.99 - \$0.67) / \$0.67$ Se cuenta con un nivel positivo de margen de seguridad para solventar contingencias.	82620794.02%	a) Positivo = mayor a 35% b) Aceptable = de 0% a 35% c) No aceptable = menor a 0%
03.- PROPORCIÓN DEL PASIVO A CORTO PLAZO SOBRE EL PASIVO TOTAL (Pasivo Circulante/Pasivo Total)		
$(\$0.67 / \$0.67)$ El resultado indica que el financiamiento a corto plazo predomina respecto al pasivo a largo plazo.	100.00%	a) Positivo = mayor o igual a 50% b) No Aceptable = menor a 50%
04.- SOLVENCIA (Pasivo Total / Activo Total)		
$\$0.67 / \$2,099,231.75$ Se cuenta con un nivel positivo de solvencia para cumplir con sus compromisos a largo plazo.	0.00%	a) Positivo = mayor a 35% b) Aceptable = de 0% a 35% c) No aceptable = menor a 0%
05.- AUTONOMÍA FINANCIERA (Ingresos Propios / Ingresos Totales)		
$\$1,163,311.64 / \$1,163,311.64$ El resultado refleja el porcentaje de los ingresos propios, por lo que se cuenta con autonomía financiera.	100.00%	a) Positivo = mayor o igual a 50% b) No aceptable = menor a 50%
06.- AUTONOMÍA FINANCIERA PARA CUBRIR EL GASTO CORRIENTE (Ingresos Propios / Gasto Corriente)		
$\$1,163,311.64 / \$538,657.17$ El gasto corriente es cubierto en un 215.96% con recursos propios, por lo cual se cuenta con un nivel positivo de autonomía financiera, para cubrir su gasto corriente.	215.96%	a) Positivo = mayor al 55% b) Aceptable = 45% al 55% c) No aceptable = menor al 45%
07.- REALIZACIÓN DE INVERSIONES, SERVICIOS Y BENEFICIO SOCIAL (Gasto de capital / Otros Ingresos)		
	0.00	a) Positivo = mayor al 70% b) Aceptable = 60% al 70% c) No aceptable = menor al 60%
08.- RESULTADO FINANCIERO ((Saldo Inicial + Ingresos Totales) / Gasto Total)		
$\$9,506.99 + \$1,163,311.64 / \$614,091.97$ Se cuenta con un nivel Positivo de equilibrio financiero en la administración de los recursos.	1.91	a) Positivo = Igual o mayor a 1 b) No Aceptable = Menor a 1
09.- PROPORCIÓN DEL GASTO CORRIENTE SOBRE EL GASTO TOTAL (Gasto corriente / Gasto Total)		
$\$538,657.17 / \$614,091.97$ El gasto corriente representan el 87.71% del gasto total.	87.71%	
10.- PROPORCIÓN DE LOS SERVICIOS PERSONALES S/GASTO CORRIENTE (Servicios Personales/Gasto corriente)		
	0.00	



Indicador

Resultado Parametro

L.C. NORMA ALICIA CANSECO ALVARADO
DIRECCION ADMINISTRATIVA



TRIBUNAL DE JUSTICIA
ADMINISTRATIVA DEL ESTADO
DE BAJA CALIFORNIA SUR

LIC. ANGELICA ARENAL CESENA
MAGISTRADA PRESIDENTE

**PRESUPUESTO
INDICADORES DE GASTO**

Nombre del Indicador:

Proporción Gasto Programable

Objetivo del Indicador:

Determinar la participación del gasto programable con respecto al total de egresos

Variables que intervienen:

TGP=Total de Gasto Programable TE=Total de Egreso

Unidad de Medida:

Porcentaje

Base de Comparación

Presupuesto de Egresos de ejercicios anteriores

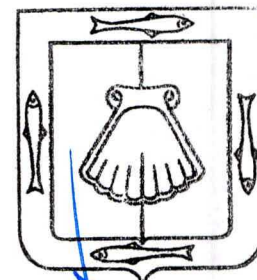

Formula:

$$\frac{TGP}{TE} \times 100$$

Medios de Verificación:

Presupuesto de Egresos o Cuenta Pública

	Miles de pesos	Indicador
TGP	\$614,092.00	41.08 %
TE	\$1,494,745.00	



TRIBUNAL DE JUSTICIA
ADMINISTRATIVA DEL ESTADO
DE BAJA CALIFORNIA SUR

41.08 %
58.92 %



**TRIBUNAL DE JUSTICIA ADMINISTRATIVA DEL ESTADO
BAJA CALIFORNIA SUR**

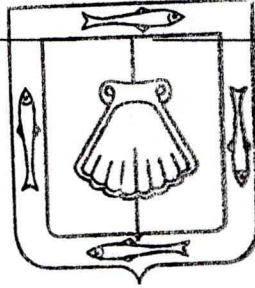
Proporción Gasto Programable

Al 31/ago./2022

Usu: barmeta
Rep: rptIndicadoresFinancieros

Fecha y hora de Impresión | 21/sep./2022
08:30 a. m.

L.C. NORMA ALICIA CANSECO ALVARADO
DIRECCION ADMINISTRATIVA



TRIBUNAL DE JUSTICIA
ADMINISTRATIVA DEL ESTADO
DE BAJA CALIFORNIA SUR

LIC. ANGELICA ARENAL CESEÑA
MAGISTRADA PRESIDENTE

**PRESUPUESTO
INDICADORES DE GASTO**

Nombre del Indicador:

Proporción Gasto de Operación (corriente)

Objetivo del Indicador:

Determinar la participación del gasto de operacion con respecto al total de egresos

Variables que intervienen:

TGO= Total de Gasto de Operación(corriente) TE= Total de Egresos

Unidad de Medida:

Porcentaje

Base de Comparación

Presupuesto de Egresos de ejercicios anteriores

Formula:

$$\frac{TGO}{TE} \times 100$$

Medios de Verificación:

Presupuesto de Egresos o Cuenta Pública

	Miles de pesos		Indicador
TGO	\$538,657.00		36.04 %
TE	\$1,494,745.00		





**TRIBUNAL DE JUSTICIA ADMINISTRATIVA DEL ESTADO
BAJA CALIFORNIA SUR**

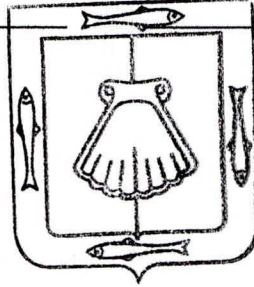
Proporción Gasto de Operación (corriente)

Al 31/ago./2022

Usr: barmenta
Rep: rptIndicadoresFinancieros

Fecha y hora de Impresión | 21/sep./2022
08:31 a. m.

L.C. NORMA ALICIA CANSECO ALVARADO
DIRECCION ADMINISTRATIVA



LIC. ANGELICA ARENAL CESEÑA
MAGISTRADA PRESIDENTE

TRIBUNAL DE JUSTICIA
ADMINISTRATIVA DEL ESTADO
DE BAJA CALIFORNIA SUR

**PRESUPUESTO
INDICADORES DE GASTO**

Nombre del Indicador:

Proporción Gasto de Inversión y/o Capital

Objetivo del Indicador:

Determinar la participación del gasto de inversion y/o capital con respecto al total de egresos

Variables que intervienen:

TGIC= Total de Gasto de Inversión y/o Capital TE= Total de Egresos

Unidad de Medida:

Porcentaje

Base de Comparación

Presupuesto de Egresos de ejercicios anteriores

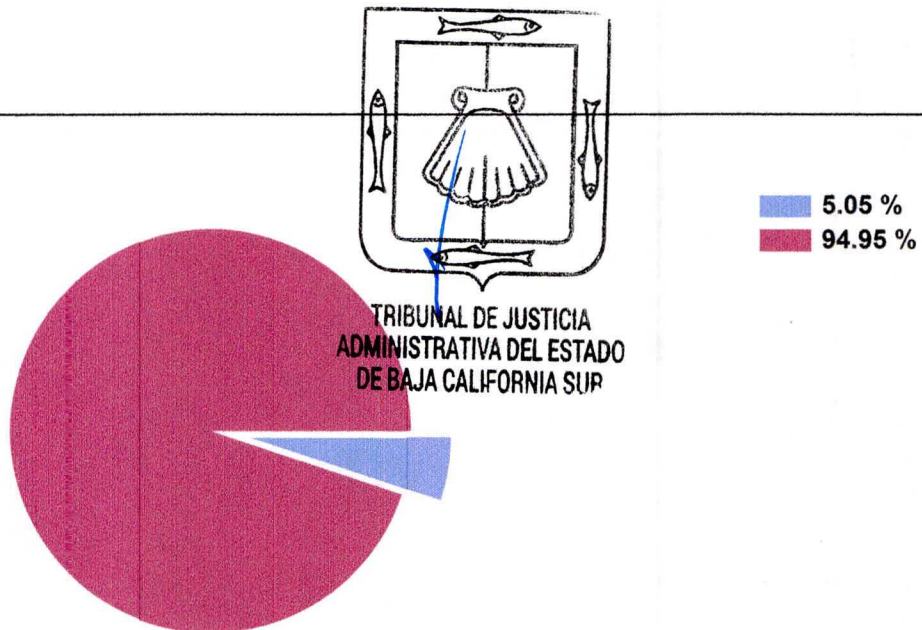
Formula:

$$\frac{\text{TGIC}}{\text{TE}} \times 100$$

Medios de Verificación:

Presupuesto de Egresos o Cuenta Pública

	Miles de pesos	Indicador
TGIC	\$75,435.00	5.05 %
TE	\$1,494,745.00	





**TRIBUNAL DE JUSTICIA ADMINISTRATIVA DEL ESTADO
BAJA CALIFORNIA SUR**

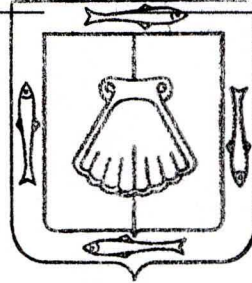
Proporción Gasto de Inversión y/o Capital

Al 31/ago./2022

Usu: barmenta
Rep: rptIndicadoresFinancieros

Fecha y hora de Impresión | 21/sep./2022
11:44 a. m.

L.C. NORMA ALICIA CANSECO ALVARADO
DIRECCION ADMINISTRATIVA



LIC. ANGELICA ARENAL CESENA
MAGISTRADA PRESIDENTE

TRIBUNAL DE JUSTICIA
ADMINISTRATIVA DEL ESTADO
DE BAJA CALIFORNIA SUR



**TRIBUNAL DE JUSTICIA ADMINISTRATIVA DEL ESTADO
BAJA CALIFORNIA SUR
Proporción Inversión Pública
Al 31/ago./2022**

Usr: barmenta
Rep: rptIndicadoresFinancieros

Fecha y hora de Impresión 21/sep./2022 08:31 a. m.

**PRESUPUESTO
INDICADORES DE GASTO**

Nombre del Indicador:

Proporción Inversión Pública

Objetivo del Indicador:

Determinar la participación del gasto de la inversion publica con respecto al total de egresos

Variables que intervienen:

IP= Inversión Pública TE= Total de Egresos

Unidad de Medida:

Porcentaje

Base de Comparación

Presupuesto de Egresos de ejercicios anteriores

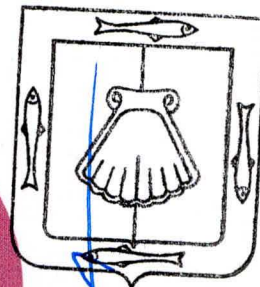

Formula:

$$\frac{IP}{TE} \times 100$$

Medios de Verificación:

Presupuesto de Egresos o Cuenta Pública

	Miles de pesos	Indicador
IP	\$0.00	0.00 %
TE	\$1,494,745.00	



TRIBUNAL DE JUSTICIA
ADMINISTRATIVA DEL ESTADO
DE BAJA CALIFORNIA SUR


0.00 %
100.00 %





**TRIBUNAL DE JUSTICIA ADMINISTRATIVA DEL ESTADO
BAJA CALIFORNIA SUR**
Proporción Inversión Pública
Al 31/ago./2022

Usr: barmenta
Rep: rptIndicadoresFinancieros

Fecha y hora de Impresión | 21/sep./2022
08:31 a. m.


L.C. NORMA ALICIA CANSECO ALVARADO
DIRECCION ADMINISTRATIVA




LIC. ANGELICA ARENAL CESEÑA
MAGISTRADA PRESIDENTE

TRIBUNAL DE JUSTICIA
ADMINISTRATIVA DEL ESTADO
DE BAJA CALIFORNIA SUR



**TRIBUNAL DE JUSTICIA ADMINISTRATIVA DEL ESTADO
BAJA CALIFORNIA SUR
Proporción del Gasto No Programable
Al 31/ago./2022**

Usr: barmenta
Rep: rptIndicadoresFinancieros

Fecha y hora de Impresión 21/sep./2022 08:31 a. m.

**PRESUPUESTO
INDICADORES DE GASTO**

Nombre del Indicador:

Proporción del Gasto No Programable

Objetivo del Indicador:

Determinar la participación del gasto no programable con respecto al total de egresos

Variables que intervienen:

TGNP=Total de Gasto Programable TE=Total de Egreso

Unidad de Medida:

Porcentaje

Base de Comparación

Presupuesto de Egresos de ejercicios anteriores

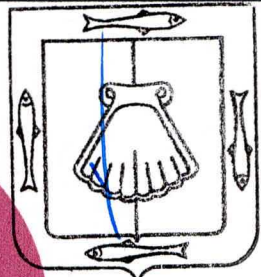

Formula:

$$\frac{\text{TGNP}}{\text{TE}} \times 100$$

Medios de Verificación:

Presupuesto de Egresos o Cuenta Pública

	Miles de pesos	Indicador
TGNP	\$0.00	0.00 %
TE	\$1,494,745.00	



TRIBUNAL DE JUSTICIA
ADMINISTRATIVA DEL ESTADO
DE BAJA CALIFORNIA SUR

0.00 %
100.00 %




**TRIBUNAL DE JUSTICIA ADMINISTRATIVA DEL ESTADO
BAJA CALIFORNIA SUR**

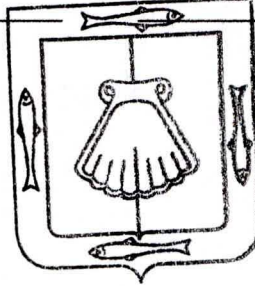
Proporción del Gasto No Programable


Al 31/ago./2022

Usu: barmeta
Rep: rptIndicadoresFinancieros

Fecha y hora de Impresión | 21/sep./2022
08:31 a. m.


L.C. NORMA ALICIA CANSECO ALVARADO
DIRECCION ADMINISTRATIVA




LIC. ANGELICA ARENAL CESEÑA
MAGISTRADA PRESIDENTE

TRIBUNAL DE JUSTICIA
ADMINISTRATIVA DEL ESTADO
DE BAJA CALIFORNIA SUR

**PRESUPUESTO
INDICADORES DE GASTO**

Nombre del Indicador:

Servicios Personales en el Gasto de Operación

Objetivo del Indicador:

Determinar la participación de los servicios personales con respecto al total de gastos de operación

Variables que intervienen:

SP= Servicios Personales TGO= Total de Gastos de Operación
(corriente)

Unidad de Medida:

Porcentaje

Base de Comparación

Presupuesto de Egresos de ejercicios anteriores

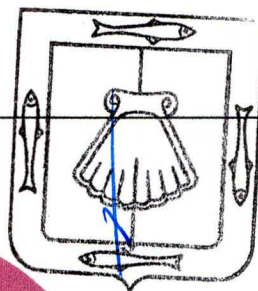
Formula:

$$\frac{SP}{TGO} \times 100$$

Medios de Verificación:

Presupuesto de Egresos o Cuenta Pública

	Miles de pesos	Indicador
SP	\$0.00	0.00 %
TGO	\$538,657.00	



0.00 %
 100.00 %



TRIBUNAL DE JUSTICIA
ADMINISTRATIVA DEL ESTADO
DE BAJA CALIFORNIA SUR




**TRIBUNAL DE JUSTICIA ADMINISTRATIVA DEL ESTADO
BAJA CALIFORNIA SUR**

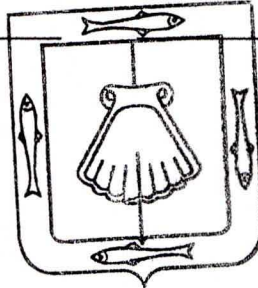
Servicios Personales en el Gasto de Operación


Al 31/ago./2022

Usu: barmenta
Rep: rptIndicadoresFinancieros

Fecha y hora de Impresión | 21/sep./2022
08:31 a. m.


L.C. NORMA ALICIA CANSECO ALVARADO
DIRECCION ADMINISTRATIVA




LIC. ANGELICA ARENAL CESENA
MAGISTRADA PRESIDENTE

TRIBUNAL DE JUSTICIA
ADMINISTRATIVA DEL ESTADO
DE BAJA CALIFORNIA SUR

**PRESUPUESTO
INDICADORES DE GASTO**

Nombre del Indicador:

Proporción de los Servicios Personales

Objetivo del Indicador:

Determinar la participación de los servicios personales con respecto al total de egresos

Variables que intervienen:

SP= Servicios Personales TE= Total de Egresos

Unidad de Medida:

Porcentaje

Base de Comparación

Presupuesto de Egresos de ejercicios anteriores

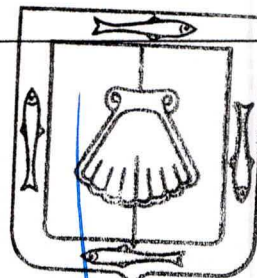
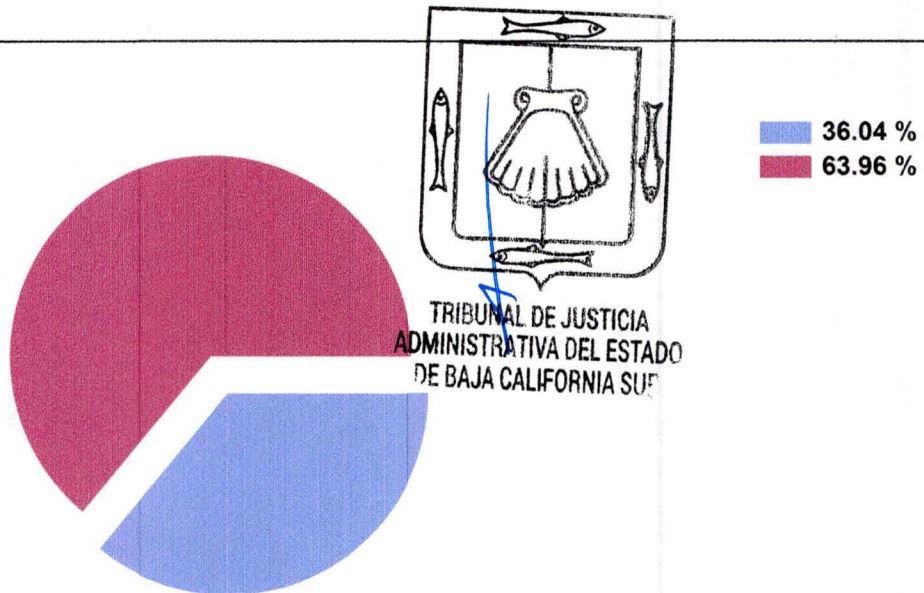
Formula:

$$\frac{SP}{TE} \times 100$$

Medios de Verificación:

Presupuesto de Egresos o Cuenta Pública

	Miles de pesos	Indicador
SP	\$538,657.00	36.04 %
TE	\$1,494,745.00	



TRIBUNAL DE JUSTICIA
ADMINISTRATIVA DEL ESTADO
DE BAJA CALIFORNIA SUR




**TRIBUNAL DE JUSTICIA ADMINISTRATIVA DEL ESTADO
BAJA CALIFORNIA SUR**

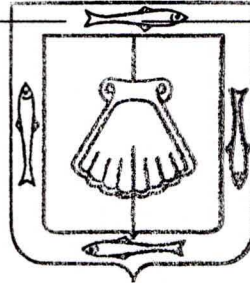
Proporción de los Servicios Personales


Al 31/ago./2022

Usu: barmenta
Rep: rptIndicadoresFinancieros

Fecha y hora de Impresión | 21/sep./2022
11:44 a. m.


L.C. NORMA ALICIA CANSECO ALVARADO
DIRECCION ADMINISTRATIVA




LIC. ANGELICA ARENAL CESENA
MAGISTRADA PRESIDENTE

TRIBUNAL DE JUSTICIA
ADMINISTRATIVA DEL ESTADO
DE BAJA CALIFORNIA SUR



**TRIBUNAL DE JUSTICIA ADMINISTRATIVA DEL ESTADO
BAJA CALIFORNIA SUR
Deuda Pública en el Gasto No Programable
Al 31/ago./2022**

Usr: barmenta
Rep: rptIndicadoresFinancieros

Fecha y hora de Impresión 21/sep./2022 11:44 a. m.

**PRESUPUESTO
INDICADORES DE GASTO**

Nombre del Indicador:

Deuda Pública en el Gasto No Programable

Objetivo del Indicador:

Determinar la participación de la deuda publica con respecto al total de gasto no programable

Variables que intervienen:

DP= Deuda Pública TGNP= Total de Gasto No Programable

Unidad de Medida:

Porcentaje

Base de Comparación

Presupuesto de Egresos de ejercicios anteriores

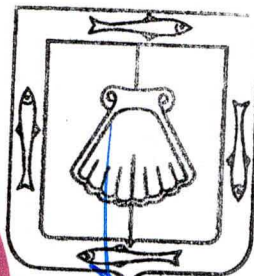

Formula:

$$\frac{DP}{TGNP} \times 100$$

Medios de Verificación:

Presupuesto de Egresos o Cuenta Pública

Miles de pesos		Indicador
DP	\$0.00	0.00 %
TGNP	\$1,596,165.00	



**TRIBUNAL DE JUSTICIA
ADMINISTRATIVA DEL ESTADO
DE BAJA CALIFORNIA SUR**

0.00 %
100.00 %




**TRIBUNAL DE JUSTICIA ADMINISTRATIVA DEL ESTADO
BAJA CALIFORNIA SUR**


Deuda Pública en el Gasto No Programable


Al 31/ago./2022

Usr: barmeta
Rep: rptIndicadoresFinancieros

Fecha y hora de Impresión | 21/sep./2022
11:44 a. m.


L.C. NORMA ALICIA CANSECO ALVARADO
DIRECCION ADMINISTRATIVA




LIC. ANGELICA ARENAL CESEÑA
MAGISTRADA PRESIDENTE

**TRIBUNAL DE JUSTICIA
ADMINISTRATIVA DEL ESTADO
DE BAJA CALIFORNIA SUR**



**TRIBUNAL DE JUSTICIA ADMINISTRATIVA DEL ESTADO
BAJA CALIFORNIA SUR
Proporción de la Deuda Pública
Al 31/ago./2022**

Usr: barmenta
Rep: rptIndicadoresFinancieros

Fecha y hora de Impresión 21/sep./2022 11:44 a. m.

**PRESUPUESTO
INDICADORES DE GASTO**

Nombre del Indicador:

Proporción de la Deuda Pública

Objetivo del Indicador:

Determinar la participación de la deuda publica con respecto al total de egresos

Variables que intervienen:

DP= Deuda Pública TE= Total de Egresos

Unidad de Medida:

Porcentaje

Base de Comparación

Presupuesto de Egresos de ejercicios anteriores

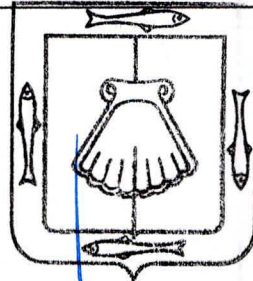

Fomula:

$$\frac{DP}{TE} \times 100$$

Medios de Verificación:

Presupuesto de Egresos o Cuenta Pública

	Miles de pesos	Indicador
DP	\$0.00	0.00 %
TE	\$1,494,745.00	



TRIBUNAL DE JUSTICIA
ADMINISTRATIVA DEL ESTADO
DE BAJA CALIFORNIA SUR

0.00 %
100.00 %




**TRIBUNAL DE JUSTICIA ADMINISTRATIVA DEL ESTADO
BAJA CALIFORNIA SUR**

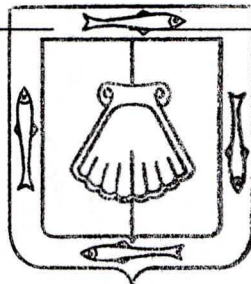
Proporción de la Deuda Pública


Al 31/ago./2022

Usu: barmeta
Rep: rptindicadoresFinancieros

Fecha y hora de Impresión | 21/sep./2022
11:44 a. m.


L.C. NORMA ALICIA CANSECO ALVARADO
DIRECCION ADMINISTRATIVA




LIC. ANGELICA ARENAL CESEÑA
MAGISTRADA PRESIDENTE

TRIBUNAL DE JUSTICIA
ADMINISTRATIVA DEL ESTADO
DE BAJA CALIFORNIA SUR



**TRIBUNAL DE JUSTICIA ADMINISTRATIVA DEL ESTADO
BAJA CALIFORNIA SUR
Proporción del Gasto de Seguridad Pública
Al 31/ago./2022**

Usr: barmonta
Rep: rptIndicadoresFinancieros

Fecha y hora de Impresión: 21/sep./2022 11:45 a. m.

**PRESUPUESTO
INDICADORES DE GASTO**

Nombre del Indicador:

Proporción del Gasto de Seguridad Pública

Objetivo del Indicador:

Determinar la participación de la función seguridad pública con respecto al egreso total

Variables que intervienen:

SP= Seguridad Pública TE= Total de Egresos

Unidad de Medida:

Porcentaje

Base de Comparación

Presupuesto de Egresos de ejercicios anteriores

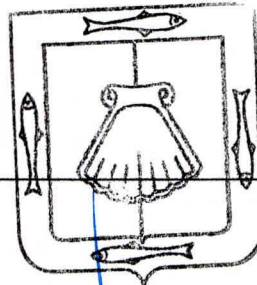
Formula:

$$\frac{SP}{TE} \times 100$$

Medios de Verificación:


Presupuesto de Egresos o Cuenta Pública

	Miles de pesos	Indicador
SP	\$0.00	0.00 %
TE	\$1,494,745.00	



TRIBUNAL DE JUSTICIA
ADMINISTRATIVA DEL ESTADO
DE BAJA CALIFORNIA SUR

0.00 %
100.00 %






**TRIBUNAL DE JUSTICIA ADMINISTRATIVA DEL ESTADO
BAJA CALIFORNIA SUR**

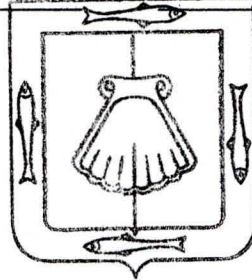
Proporción del Gasto de Seguridad Pública


Al 31/ago./2022

Usr: barmenta
Rep: rptIndicadoresFinancieros

Fecha y hora de Impresión | 21/sep./2022
11:45 a. m.


L.C. NORMA ALICIA CANSECO ALVARADO
DIRECCION ADMINISTRATIVA




LIC. ANGELICA ARENAL CESENA
MAGISTRADA PRESIDENTE

TRIBUNAL DE JUSTICIA
ADMINISTRATIVA DEL ESTADO
DE BAJA CALIFORNIA SUR