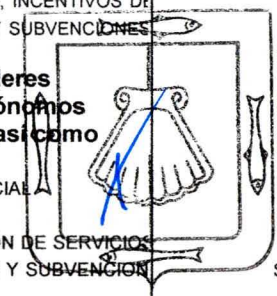


Rubro de Ingresos	Ingreso					Diferencia (6=5-1)
	Estimado	Ampliaciones y Reducciones	Modificado	Devengado	Recaudado	
	(1)	(2)	(3=1+2)	(4)	(5)	
IMPUESTOS	\$0.00	\$0.00	\$0.00	\$0.00	\$0.00	0.00
CUOTAS Y APORTACIONES DE SEGURIDAD SOCIAL	\$0.00	\$0.00	\$0.00	\$0.00	\$0.00	0.00
CONTRIBUCIONES DE MEJORAS	\$0.00	\$0.00	\$0.00	\$0.00	\$0.00	0.00
DERECHOS	\$0.00	\$0.00	\$0.00	\$0.00	\$0.00	0.00
PRODUCTOS	\$0.00	\$0.00	\$0.00	\$0.00	\$0.00	0.00
APROVECHAMIENTOS	\$0.00	\$0.00	\$0.00	\$0.00	\$0.00	0.00
INGRESOS POR VENTA DE BIENES, PRESTACIÓN DE SERVICIOS Y OTRAS PARTICIPACIONES, APORTACIONES, CONVENIOS, INCENTIVOS DERIVADOS DE TRANSFERENCIAS, ASIGNACIONES, SUBSIDIOS Y SUBVENCIONES, Y PRODUCTOS DERIVADOS DE FINANCIAMIENTOS	\$0.00	\$0.00	\$0.00	\$145.89	\$145.89	145.89
	\$0.00	\$0.00	\$0.00	\$0.00	\$0.00	0.00
	\$1,494,745.00	\$0.00	\$1,494,745.00	\$148,459.00	\$148,459.00	-1,346,286.00
	\$0.00	\$0.00	\$0.00	\$0.00	\$0.00	0.00
Total	\$1,494,745.00	\$0.00	\$1,494,745.00	\$148,604.89	\$148,604.89	
Ingresos Excedentes						-1,346,140.11

Estado Analítico de Ingresos por Fuente de Financiamiento	Ingreso					Diferencia (6=5-1)
	Estimado	Ampliaciones / Reducciones	Modificado	Devengado	Recaudado	
	(1)	(2)	(3=1+2)	(4)	(5)	
Ingresos del Poder Ejecutivo Federal o Estatal y de los Municipios						
IMPUESTOS	\$0.00	\$0.00	\$0.00	\$0.00	\$0.00	0.00
CUOTAS Y APORTACIONES DE SEGURIDAD SOCIAL	\$0.00	\$0.00	\$0.00	\$0.00	\$0.00	0.00
CONTRIBUCIONES DE MEJORAS	\$0.00	\$0.00	\$0.00	\$0.00	\$0.00	0.00
DERECHOS	\$0.00	\$0.00	\$0.00	\$0.00	\$0.00	0.00
PRODUCTOS	\$0.00	\$0.00	\$0.00	\$0.00	\$0.00	0.00
APROVECHAMIENTOS	\$0.00	\$0.00	\$0.00	\$0.00	\$0.00	0.00
PARTICIPACIONES, APORTACIONES, CONVENIOS, INCENTIVOS DERIVADOS DE TRANSFERENCIAS, ASIGNACIONES, SUBSIDIOS Y SUBVENCIONES	\$0.00	\$0.00	\$0.00	\$0.00	\$0.00	0.00
	\$0.00	\$0.00	\$0.00	\$0.00	\$0.00	0.00
Ingresos de los Entes Públicos de los Poderes Legislativo y Judicial, de los Órganos Autónomos y del Sector Paraestatal o Paramunicipal, así como de las Empresas Productivas del Estado						
CUOTAS Y APORTACIONES DE SEGURIDAD SOCIAL	\$0.00	\$0.00	\$0.00	\$0.00	\$0.00	0.00
PRODUCTOS	\$0.00	\$0.00	\$0.00	\$0.00	\$0.00	0.00
INGRESOS POR VENTA DE BIENES, PRESTACIÓN DE SERVICIOS Y OTRAS PARTICIPACIONES, APORTACIONES, CONVENIOS, INCENTIVOS DERIVADOS DE TRANSFERENCIAS, ASIGNACIONES, SUBSIDIOS Y SUBVENCIONES	\$0.00	\$0.00	\$0.00	\$145.89	\$145.89	145.89
	\$1,494,745.00	\$0.00	\$1,494,745.00	\$148,459.00	\$148,459.00	-1,346,286.00
Ingresos Derivados de Financiamiento						
INGRESOS DERIVADOS DE FINANCIAMIENTOS	\$0.00	\$0.00	\$0.00	\$0.00	\$0.00	0.00
Total	\$1,494,745.00	\$0.00	\$1,494,745.00	\$148,604.89	\$148,604.89	
Ingresos Excedentes						-1,346,140.11

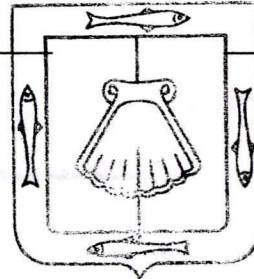


TRIBUNAL DE JUSTICIA ADMINISTRATIVA DEL ESTADO DE BAJA CALIFORNIA SUR

TRIBUNAL DE JUSTICIA ADMINISTRATIVA DEL ESTADO
BAJA CALIFORNIA SUR
Estado Analítico de Ingresos
Del 01/ene./2022 Al 31/oct./2022



L.C. NORMA ALICIA CANSECO ALVARADO
DIRECCION ADMINISTRATIVA



TRIBUNAL DE JUSTICIA
ADMINISTRATIVA DEL ESTADO
DE BAJA CALIFORNIA SUR



LIC. ANGELICA ARENAL CESENA
MAGISTRADA PRESIDENTE

TRIBUNAL DE JUSTICIA ADMINISTRATIVA DEL ESTADO
BAJA CALIFORNIA SUR
Estado Analítico de Ingresos
Del 01/ene./2022 Al 31/oct./2022

Usu: barmeta
 Rep: rptEstadoPresupuestoIngresosRB_CP_2019

Fecha y 22/nov./2022
 hora de Impresión 09:19 a. m.


Rubro de Ingresos	Ingreso					Diferencia (6=5-1)
	Estimado	Ampliaciones y Reducciones	Modificado	Devengado	Recaudado	
	(1)	(2)	(3=1+2)	(4)	(5)	
IMPUESTOS	\$0.00	\$0.00	\$0.00	\$0.00	\$0.00	0.00
CUOTAS Y APORTACIONES DE SEGURIDAD SOCIAL	\$0.00	\$0.00	\$0.00	\$0.00	\$0.00	0.00
CONTRIBUCIONES DE MEJORAS	\$0.00	\$0.00	\$0.00	\$0.00	\$0.00	0.00
DERECHOS	\$0.00	\$0.00	\$0.00	\$0.00	\$0.00	0.00
PRODUCTOS	\$0.00	\$0.00	\$0.00	\$0.00	\$0.00	0.00
APROVECHAMIENTOS	\$0.00	\$0.00	\$0.00	\$0.00	\$0.00	0.00
INGRESOS POR VENTA DE BIENES, PRESTACIÓN DE SERVICIOS Y OTRAS PARTICIPACIONES, APORTACIONES, CONVENIOS, INCENTIVOS DERIVADOS DE TRANSFERENCIAS, ASIGNACIONES, SUBSIDIOS Y SUBVENCIONES, Y PRODUCTOS DERIVADOS DE FINANCIAMIENTOS	\$0.00	\$0.00	\$0.00	\$800.20	\$800.20	800.20
INGRESOS POR VENTA DE BIENES, PRESTACIÓN DE SERVICIOS Y OTRAS PARTICIPACIONES, APORTACIONES, CONVENIOS, INCENTIVOS DERIVADOS DE TRANSFERENCIAS, ASIGNACIONES, SUBSIDIOS Y SUBVENCIONES, Y PRODUCTOS DERIVADOS DE FINANCIAMIENTOS	\$1,494,745.00	\$0.00	\$1,494,745.00	\$1,416,245.00	\$1,416,245.00	-78,500.00
INGRESOS DERIVADOS DE FINANCIAMIENTOS	\$0.00	\$0.00	\$0.00	\$0.00	\$0.00	0.00
Total	\$1,494,745.00	\$0.00	\$1,494,745.00	\$1,417,045.20	\$1,417,045.20	
Ingresos Excedentes						-77,699.80

Estado Analítico de Ingresos por Fuente de Financiamiento	Ingreso					Diferencia (6=5-1)
	Estimado	Ampliaciones / (Reducciones)	Modificado	Devengado	Recaudado	
	(1)	(2)	(3=1+2)	(4)	(5)	
Ingresos del Poder Ejecutivo Federal o Estatal y de los Municipios						
IMPUESTOS	\$0.00	\$0.00	\$0.00	\$0.00	\$0.00	0.00
CUOTAS Y APORTACIONES DE SEGURIDAD SOCIAL	\$0.00	\$0.00	\$0.00	\$0.00	\$0.00	0.00
CONTRIBUCIONES DE MEJORAS	\$0.00	\$0.00	\$0.00	\$0.00	\$0.00	0.00
DERECHOS	\$0.00	\$0.00	\$0.00	\$0.00	\$0.00	0.00
PRODUCTOS	\$0.00	\$0.00	\$0.00	\$0.00	\$0.00	0.00
APROVECHAMIENTOS	\$0.00	\$0.00	\$0.00	\$0.00	\$0.00	0.00
PARTICIPACIONES, APORTACIONES, CONVENIOS, INCENTIVOS DERIVADOS DE TRANSFERENCIAS, ASIGNACIONES, SUBSIDIOS Y SUBVENCIONES	\$0.00	\$0.00	\$0.00	\$0.00	\$0.00	0.00
TRANSFERENCIAS, ASIGNACIONES, SUBSIDIOS Y SUBVENCIONES	\$0.00	\$0.00	\$0.00	\$0.00	\$0.00	0.00
Ingresos de los Entes Públicos de los Poderes Legislativo y Judicial, de los Órganos Autónomos y del Sector Paraestatal o Paramunicipal, así como de las Empresas Productivas del Estado						
CUOTAS Y APORTACIONES DE SEGURIDAD SOCIAL	\$0.00	\$0.00	\$0.00	\$0.00	\$0.00	0.00
PRODUCTOS	\$0.00	\$0.00	\$0.00	\$0.00	\$0.00	0.00
INGRESOS POR VENTA DE BIENES, PRESTACIÓN DE SERVICIOS Y OTRAS PARTICIPACIONES, APORTACIONES, CONVENIOS, INCENTIVOS DERIVADOS DE TRANSFERENCIAS, ASIGNACIONES, SUBSIDIOS Y SUBVENCIONES	\$0.00	\$0.00	\$0.00	\$800.20	\$800.20	800.20
TRANSFERENCIAS, ASIGNACIONES, SUBSIDIOS Y SUBVENCIONES	\$1,494,745.00	\$0.00	\$1,494,745.00	\$1,416,245.00	\$1,416,245.00	-78,500.00
Ingresos Derivados de Financiamiento						
INGRESOS DERIVADOS DE FINANCIAMIENTOS	\$0.00	\$0.00	\$0.00	\$0.00	\$0.00	0.00
Total	\$1,494,745.00	\$0.00	\$1,494,745.00	\$1,417,045.20	\$1,417,045.20	
Ingresos Excedentes						-77,699.80

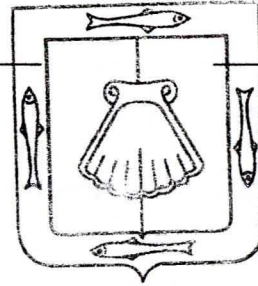


TRIBUNAL DE JUSTICIA ADMINISTRATIVA DEL ESTADO DE BAJA CALIFORNIA SUR


TRIBUNAL DE JUSTICIA ADMINISTRATIVA DEL ESTADO
BAJA CALIFORNIA SUR
Estado Analítico de Ingresos
Del 01/oct./2022 Al 31/oct./2022



L.C. NORMA ALICIA CANSECO ALVARADO
DIRECCION ADMINISTRATIVA



TRIBUNAL DE JUSTICIA
ADMINISTRATIVA DEL ESTADO
DE BAJA CALIFORNIA SUR



LIC. ANGELICA ARENAL CESENA
MAGISTRADA PRESIDENTE