Tribunal de Justicia Administrativa del Estado de Baja California Sur
TJABCS

TRIBUNAL DE JUSTICIA ADMINISTRATIVA DEL ESTADO DE BAJA CALIFORNIA SUR

Estados de Resultados

Del 01/dic./2022 al 31/dic./2022

	PERIODO	%	ACUMULADO	%
	1/dic. al 31/dic./2022		01/ene al 31/dic./2022	
INGRESOS Y OTROS BENEFICIOS				
INGRESOS DE GESTIÓN	$0.00	0.00%	$0.00	0.00%
PARTICIPACIONES, APORTACIONES, CONVENIOS, INCENTIVOS	$0.00	0.00%	$1,494,745.00	99.93%
TRANSFERENCIAS, ASIGNACIONES, SUBSIDIOS Y SUBVENCIONES, Y	$0.00	0.00%	$1,494,745.00	99.93%
SUBSIDIOS Y SUBVENCIONES	$0.00	0.00%	$1,494,745.00	99.93%
OTROS INGRESOS Y BENEFICIOS	$4.00	100.00%	$925.32	0.06%
INGRESOS FINANCIEROS	$4.00	100.00%	$925.32	0.06%
INTERESES GANADOS DE TÍTULOS, VALORES Y DEMÁS INSTRUMENTOS	$4.00	100.00%	$925.32	0.06%
Total de Ingresos	**$4.00**	**100.00%**	**$1,495,670.32**	**100.00%**
GASTOS Y OTRAS PÉRDIDAS				
GASTOS DE FUNCIONAMIENTO	$317,343.03	7933575.75%	$1,232,653.32	82.41%
SERVICIOS PERSONALES	$225,000.00	5625000.00%	$225,000.00	15.04%
MATERIALES Y SUMINISTROS	$60,153.51	1503837.75%	$595,235.98	39.79%
SERVICIOS GENERALES	$32,189.52	804738.00%	$412,417.34	27.57%
TRANSFERENCIAS, ASIGNACIONES, SUBSIDIOS Y OTRAS AYUDAS	$0.00	0.00%	$0.00	0.00%
PARTICIPACIONES Y APORTACIONES	$0.00	0.00%	$0.00	0.00%
INTERESES, COMISIONES Y OTROS GASTOS DE LA DEUDA PÚBLICA	$0.00	0.00%	$0.00	0.00%
OTROS GASTOS Y PÉRDIDAS EXTRAORDINARIAS	$422,103.01	10552575.25%	$422,103.01	28.22%
ESTIMACIONES, DEPRECIACIONES, DETERIOROS, OBSOLESCENCIA Y	$422,103.01	10552575.25%	$422,103.01	28.22%
INVERSIÓN PÚBLICA	$0.00	0.00%	$0.00	0.00%
Total de Gastos y otras Perdidas	**$739,446.04**	**18486151.00%**	**$1,654,756.33**	**110.63%**
Ahorro / Desahorro Neto del Ejercicio	**-$739,442.04**	**-18486051.00%**	**-$159,086.01**	**-10.63%**

Bajo protesta de decir verdad declaramos que los Estados Financieros y sus notas, son razonablemente correctos y son responsabilidad del emisor.

L.C. NORMA ALICIA CANSECO ALVARADO
DIRECTORA ADMINISTRATIVA

LIC. ANGELICA ARENAL CESEÑA
MAGISTRADA PRESIDENTE

TRIBUNAL DE JUSTICIA
ADMINISTRATIVA DEL ESTADO
DE BAJA CALIFORNIA SUR

Tribunal de Justicia Administrativa del Estado de Baja California Sur
TJABCS

TRIBUNAL DE JUSTICIA ADMINISTRATIVA DEL ESTADO DE BAJA CALIFORNIA SUR

Indicadores Financieros

Del 01/ene/2022 Al 31/dic./2022

Indicador	Resultado	Parametro
01.- LIQUIDEZ (Activo Circulante / Pasivo Circulante)		
$5,617.13 / $352.16	15.95	a) Positivo = mayor de 1.1 veces
Se dispone de 15.95 de activo circulante para pagar cada $1.00 de obligaciones a corto plazo. Por lo que se cuenta con liquidez.		b) Aceptable = de 1.0 a 1.1 veces c) No aceptable = menor a 1.0 veces
02.- MÁRGEN DE SEGURIDAD ((Activo Circulante - Pasivo Circulante) / Pasivo Circulante)		
($5,617.13 - $352.16) / $352.16	1495.05%	a) Positivo = mayor a 35%
Se cuenta con un nivel positivo de márgen de seguridad para solventar contingencias.		b) Aceptable = de 0% a 35% c) No aceptable = menor a 0%
03.-PROPORCIÓN DEL PASIVO A CORTO PLAZO SOBRE EL PASIVO TOTAL (Pasivo Circulante/Pasivo Total)		
($352.16 / $352.16)	100.00%	a) Positivo = mayor o igual a 50%
El resultado indica que el financiamiento a corto plazo predomina respecto al pasivo a largo plazo.		b) No Aceptable = menor a 50%
04.- SOLVENCIA (Pasivo Total / Activo Total)		
$352.16 / $1,202,540.29	0.02%	a) Positivo = mayor a 35%
Se cuenta con un nivel positivo de solvencia para cumplir con sus compromisos a largo plazo.		b) Aceptable = de 0% a 35% c) No aceptable = menor a 0%
05.- AUTONOMÍA FINANCIERA (Ingresos Propios / Ingresos Totales)		
$1,495,670.32 / $1,495,670.32	100.00%	a) Positivo = mayor o igual a 50%
El resultado refleja el procentaje de los ingresos propios, por lo que se cuenta con autonomia financiera.		b) No aceptable = menor a 50%
06.- AUTONOMÍA FINANCIERA PARA CUBRIR EL GASTO CORRIENTE (Ingresos Propios / Gasto Corriente)		
$1,495,670.32 / $1,232,653.32	121.33%	a) Positivo = mayor al 55%
El gasto corriente es cubierto en un 121.33% con recursos propios, por lo cual se cuenta con un nivel positivo de autonomía financiera, para cubrir su gasto corriente.		b) Aceptable = 45% al 55% c) No aceptable = menor al 45%
07.- REALIZACIÓN DE INVERSIONES, SERVICIOS Y BENEFICIO SOCIAL (Gasto de capital / Otros Ingresos)		
	0.00	a) Positivo = mayor al 70% b) Aceptable = 60% al 70% c) No aceptable = menor al 60%
08.- RESULTADO FINANCIERO ((Saldo Inicial + Ingresos Totales) / Gasto Total)		
$9,506.99 + $1,495,670.32 / $1,494,745.00	1.01	a) Positivo = Igual o mayor a 1
Se cuenta con un nivel Positivo de equilibrio financiero en la administración de los recursos.		b) No Aceptable = Menor a 1
09.- PROPORCIÓN DEL GASTO CORRIENTE SOBRE EL GASTO TOTAL (Gasto corriente / Gasto Total)		
$1,232,653.32 / $1,494,745.00	82.46%	
El gasto corriente representan el 82.46% del gasto total.		
10.- PROPORCIÓN DE LOS SERVICIOS PERSONALES S/GASTO CORRIENTE (Servicios Personales/Gasto corriente)		
$225,000.00 / $1,232,653.32	18.25%	
Los servicios personales representan el 18.25% del gasto corriente.		

Bajo protesta de decir verdad declaramos que los Estados Financieros y sus notas, son razonablemente correctos y son responsabilidad del emisor.

L.C. NORMA ALICIA CANSECO ALVARADO
DIRECCION ADMINISTRATIVA

TRIBUNAL DE JUSTICIA ADMINISTRATIVA DEL ESTADO DE BAJA CALIFORNIA SUR

LIC. ANGELICA ARENAL CESEÑA
MAGISTRADA PRESIDENTE

Tribunal de Justicia Administrativa del Estado de Baja California Sur
TJABCS

TRIBUNAL DE JUSTICIA ADMINISTRATIVA DEL ESTADO DE BAJA CALIFORNIA SUR

Proporción Gasto Programable

Al 31/dic./2022

PRESUPUESTO

INDICADORES DE GASTO

Nombre del Indicador:

Proporción Gasto Programable

Objetivo del Indicador:

Determinar la participación del gasto programable con respecto al total de egresos

Variables que intervienen:

TGP=Total de Gasto Programable TE=Total de Egreso

Unidad de Medida:

Porcentaje

Base de Comparación

Presupuesto de Egresos de ejercicios anteriores

Formula:

$$\frac{TGP}{TE} \times 100$$

Medios de Verificación:

Presupuesto de Egresos o Cuenta Pública

	Miles de pesos	Indicador
TGP	$1,494,745.00	100.00 %
TE	$1,494,745.00	

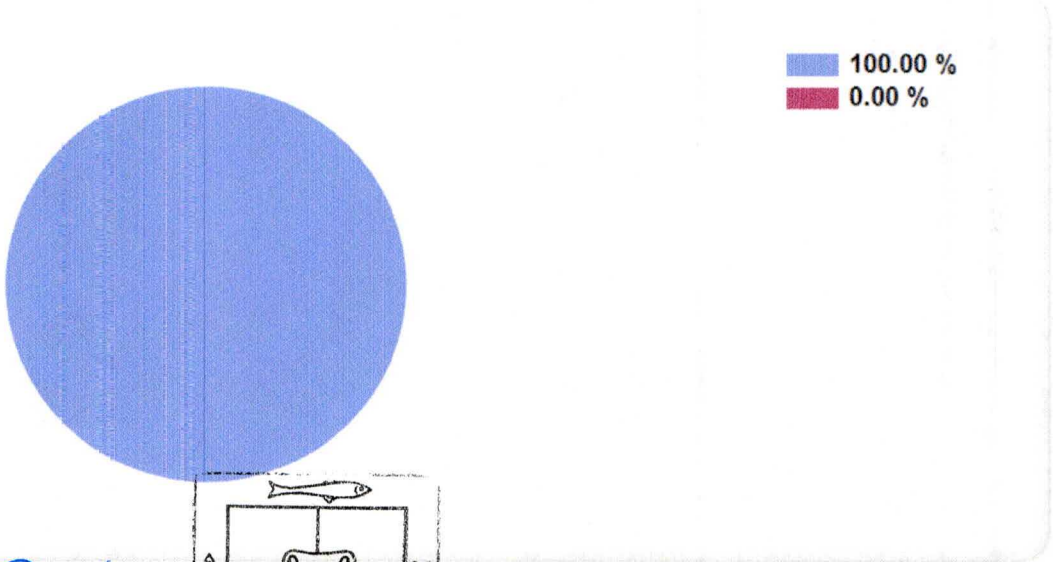

Bajo protesta de decir verdad declaramos que los Estados Financieros y sus notas, son razonablemente correctos y son responsabilidad del emisor.

L.C. NORMA ALICIA CANSECO ALVARADO
DIRECTORA ADMINISTRATIVA

TRIBUNAL DE JUSTICIA ADMINISTRATIVA DEL ESTADO DE BAJA CALIFORNIA SUR

LIC. ANGELICA ARENAL CESEÑA
MAGISTRADA PRESIDENTE

Tribunal de Justicia Administrativa del Estado de Baja California Sur
TJABCS

TRIBUNAL DE JUSTICIA ADMINISTRATIVA DEL ESTADO DE BAJA CALIFORNIA SUR

Proporción Gasto de Operación (corriente)

Al 31/dic./2022

PRESUPUESTO

INDICADORES DE GASTO

Nombre del Indicador:

Proporción Gasto de Operación (corriente)

Objetivo del Indicador:

Determinar la participación del gasto de operacion con respecto al total de egresos

Variables que intervienen:

TGO= Total de Gasto de Operación(corriente) TE= Total de Egresos

Unidad de Medida:

Porcentaje

Base de Comparación

Presupuesto de Egresos de ejercicios anteriores

Formula:

$$\frac{TGO}{TE} \times 100$$

Medios de Verificación:

Presupuesto de Egresos o Cuenta Pública

	Miles de pesos	Indicador
TGO	$1,232,653.00	82.47 %
TE	$1,494,745.00	



Bajo protesta de decir verdad declaramos que los Estados Financieros y sus notas, son razonablemente correctos y son responsabilidad del emisor.

L.C. NORMA ALICIA CANSECO ALVARADO
DIRECTORA ADMINISTRATIVA

LIC. ANGELICA ARENAL CESEÑA
MAGISTRADA PRESIDENTE

TRIBUNAL DE JUSTICIA ADMINISTRATIVA DEL ESTADO DE BAJA CALIFORNIA SUR

Tribunal de Justicia Administrativa del Estado de Baja California Sur
TJABCS

TRIBUNAL DE JUSTICIA ADMINISTRATIVA DEL ESTADO DE BAJA CALIFORNIA SUR

Proporción Gasto de Inversión y/o Capital

Al 31/dic./2022

PRESUPUESTO

INDICADORES DE GASTO

Nombre del Indicador:

Proporción Gasto de Inversión y/o Capital

Objetivo del Indicador:

Determinar la participación del gasto de inversion y/o capital con respecto al total de egresos

Variables que intervienen:

TGIC= Total de Gasto de Inversión y/o Capital TE= Total de Egresos

Unidad de Medida:

Porcentaje

Base de Comparación

Presupuesto de Egresos de ejercicios anteriores

Formula:

$$\frac{TGIC}{TE} \times 100$$

Medios de Verificación:

Presupuesto de Egresos o Cuenta Pública

	Miles de pesos	Indicador
TGIC	$262,092.00	17.53 %
TE	$1,494,745.00	

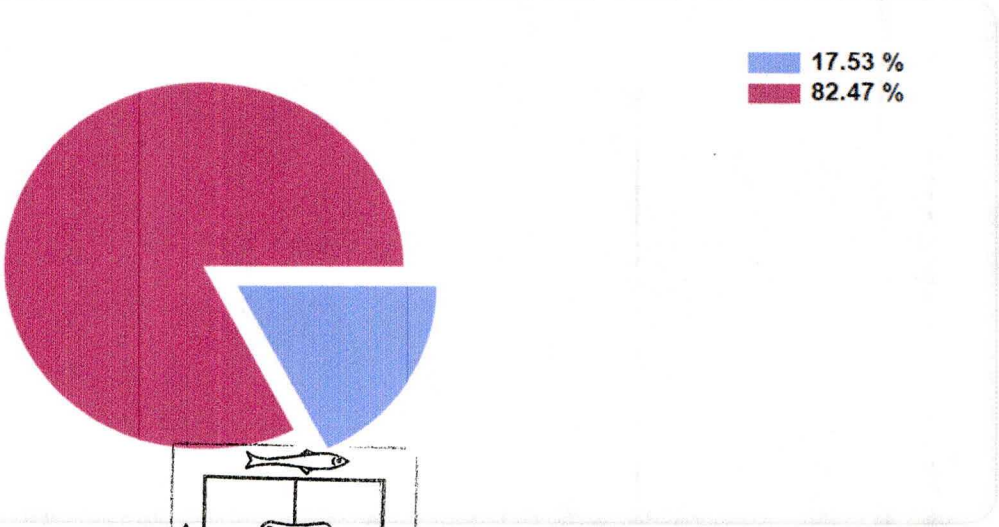

Bajo protesta de decir verdad declaramos que los Estados Financieros y sus notas, son razonablemente correctos y son responsabilidad del emisor.

L.C. NORMA ALICIA CANSECO ALVARADO
DIRECTORA ADMINISTRATIVA

TRIBUNAL DE JUSTICIA ADMINISTRATIVA DEL ESTADO DE BAJA CALIFORNIA SUR

LIC. ANGELICA ARENAL CESEÑA
MAGISTRADA PRESIDENTE

Tribunal de Justicia Administrativa del Estado de Baja California Sur
TJABCS

TRIBUNAL DE JUSTICIA ADMINISTRATIVA DEL ESTADO DE BAJA CALIFORNIA SUR

Proporción Inversión Pública

Al 31/dic./2022

PRESUPUESTO

INDICADORES DE GASTO

Nombre del Indicador:

Proporción Inversión Pública

Objetivo del Indicador:

Determinar la participación del gasto de la inversion publica con respecto al total de egresos

Variables que intervienen:

IP= Inversión Pública TE= Total de Egresos

Unidad de Medida:

Porcentaje

Base de Comparación

Presupuesto de Egresos de ejercicios anteriores

Formula:

$$\frac{IP}{TE} \times 100$$

Medios de Verificación:

Presupuesto de Egresos o Cuenta Pública

	Miles de pesos	Indicador
IP	$0.00	0.00 %
TE	$1,494,745.00	



Bajo protesta de decir verdad declaramos que los Estados Financieros y sus notas, son razonablemente correctos y son responsabilidad del emisor.

L.C. NORMA ALICIA CANSECO ALVARADO
DIRECTORA ADMINISTRATIVA

TRIBUNAL DE JUSTICIA ADMINISTRATIVA DEL ESTADO DE BAJA CALIFORNIA SUR

LIC. ANGELICA ARENAL CESEÑA
MAGISTRADA PRESIDENTE

TRIBUNAL DE JUSTICIA ADMINISTRATIVA DEL ESTADO DE BAJA CALIFORNIA SUR

Proporción del Gasto No Programable

Al 31/dic./2022

PRESUPUESTO

INDICADORES DE GASTO

Nombre del Indicador:

Proporción del Gasto No Programable

Objetivo del Indicador:

Determinar la participación del gasto no programable con respecto al total de egresos

Variables que intervienen:

TGNP=Total de Gasto Programable TE=Total de Egreso

Unidad de Medida:

Porcentaje

Base de Comparación

Presupuesto de Egresos de ejercicios anteriores

Formula:

$$\frac{TGNP}{TE} \times 100$$

Medios de Verificación:

Presupuesto de Egresos o Cuenta Pública

	Miles de pesos	Indicador
TGNP	$0.00	0.00 %
TE	$1,494,745.00	



Bajo protesta de decir verdad declaramos que los Estados Financieros y sus notas, son razonablemente correctos y son responsabilidad del emisor.

L.C. NORMA ALICIA CANSECO ALVARADO
DIRECTORA ADMINISTRATIVA

TRIBUNAL DE JUSTICIA ADMINISTRATIVA DEL ESTADO DE BAJA CALIFORNIA SUR

LIC. ANGELICA ARENAL CESEÑA
MAGISTRADA PRESIDENTE

Tribunal de Justicia Administrativa del Estado de Baja California Sur
TJABCS

TRIBUNAL DE JUSTICIA ADMINISTRATIVA DEL ESTADO DE BAJA CALIFORNIA SUR

Servicios Personales en el Gasto de Operación

Al 31/dic./2022

PRESUPUESTO

INDICADORES DE GASTO

Nombre del Indicador:

Servicios Personales en el Gasto de Operación

Objetivo del Indicador:

Determinar la participación de los servicios personales con respecto al total de gastos de operación

Variables que intervienen:

SP= Servicios Personales TGO= Total de Gastos de Operación (corriente)

Unidad de Medida:

Porcentaje

Base de Comparación

Presupuesto de Egresos de ejercicios anteriores

Formula:

$$\frac{SP}{TGO} \times 100$$

Medios de Verificación:

Presupuesto de Egresos o Cuenta Pública

	Miles de pesos	Indicador
SP	$225,000.00	18.25 %
TGO	$1,232,653.00	



Bajo protesta de decir verdad declaramos que los Estados Financieros y sus notas, son razonablemente correctos y son responsabilidad del emisor.

L.C. NORMA ALICIA CANSECO ALVARADO
DIRECCION ADMINISTRATIVA

TRIBUNAL DE JUSTICIA ADMINISTRATIVA DEL ESTADO DE BAJA CALIFORNIA SUR

LIC. ANGELICA ARENAL CESEÑA
MAGISTRADA PRESIDENTE

TRIBUNAL DE JUSTICIA ADMINISTRATIVA DEL ESTADO DE BAJA CALIFORNIA SUR

Proporción de los Servicios Personales

Al 31/dic./2022

PRESUPUESTO

INDICADORES DE GASTO

Nombre del Indicador:

Proporción de los Servicios Personales

Objetivo del Indicador:

Determinar la participación de los servicios personales con respecto al total de egresos

Variables que intervienen:

SP= Servicios Personales TE= Total de Egresos

Unidad de Medida:

Porcentaje

Base de Comparación

Presupuesto de Egresos de ejercicios anteriores

Formula:

$$\frac{SP}{TE} \times 100$$

Medios de Verificación:

Presupuesto de Egresos o Cuenta Pública

	Miles de pesos	Indicador
SP	$1,232,653.00	82.47 %
TE	$1,494,745.00	

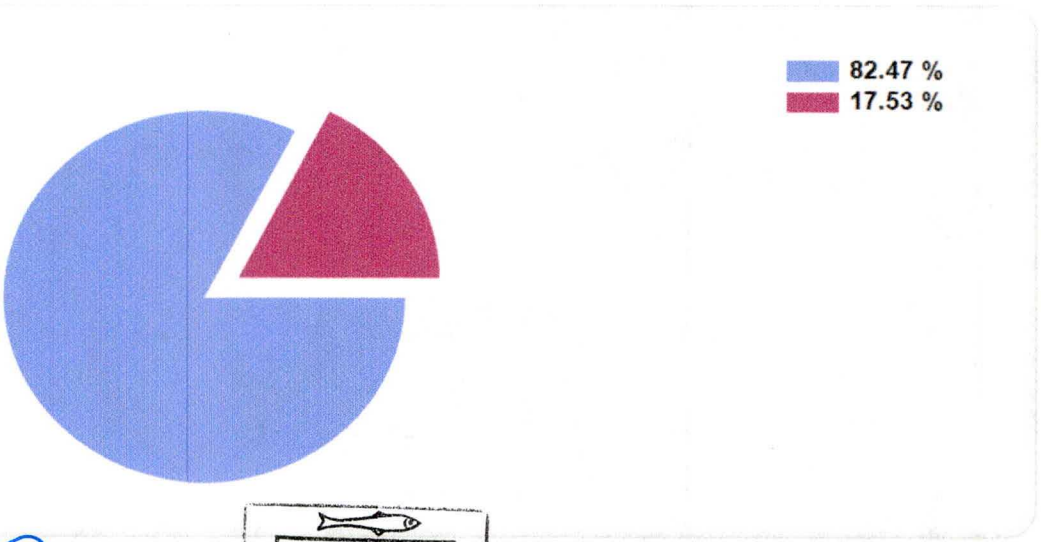

Bajo protesta de decir verdad declaramos que los Estados Financieros y sus notas, son razonablemente correctos y son responsabilidad del emisor.

L.C. NORMA ALICIA CANSECO ALVARADO
DIRECCION ADMINISTRATIVA

TRIBUNAL DE JUSTICIA ADMINISTRATIVA DEL ESTADO DE BAJA CALIFORNIA SUR

LIC. ANGELICA ARENAL CESEÑA
MAGISTRADA PRESIDENTE

TRIBUNAL DE JUSTICIA ADMINISTRATIVA DEL ESTADO DE BAJA CALIFORNIA SUR

Deuda Pública en el Gasto No Programable

Al 31/dic./2022

PRESUPUESTO

INDICADORES DE GASTO

Nombre del Indicador:

Deuda Pública en el Gasto No Programable

Objetivo del Indicador:

Determinar la participación de la deuda publica con respecto al total de gasto no programable

Variables que intervienen:

DP= Deuda Pública TGNP= Total de Gasto No Programable

Unidad de Medida:

Porcentaje

Base de Comparación

Presupuesto de Egresos de ejercicios anteriores

Formula:

$$\frac{DP}{TGNP} \times 100$$

Medios de Verificación:

Presupuesto de Egresos o Cuenta Pública

	Miles de pesos	Indicador
DP	$0.00	0.00 %
TGNP	$2,104,454.00	



Bajo protesta de decir verdad declaramos que los Estados Financieros y sus notas, son razonablemente correctos y son responsabilidad del emisor.

L.C. NORMA ALICIA CANSECO ALVARADO
DIRECCION ADMINISTRATIVA

TRIBUNAL DE JUSTICIA ADMINISTRATIVA DEL ESTADO DE BAJA CALIFORNIA SUR

LIC. ANGELICA ARENAL CESEÑA
MAGISTRADA PRESIDENTE

TRIBUNAL DE JUSTICIA ADMINISTRATIVA DEL ESTADO DE BAJA CALIFORNIA SUR

Proporción de la Deuda Pública

Al 31/dic./2022

PRESUPUESTO

INDICADORES DE GASTO

Nombre del Indicador:

Proporción de la Deuda Pública

Objetivo del Indicador:

Determinar la participación de la deuda publica con respecto al total de egresos

Variables que intervienen:

DP= Deuda Pública TE= Total de Egresos

Unidad de Medida:

Porcentaje

Base de Comparación

Presupuesto de Egresos de ejercicios anteriores

Formula:

$$\frac{DP}{TE} \times 100$$

Medios de Verificación:

Presupuesto de Egresos o Cuenta Pública

	Miles de pesos	Indicador
DP	$0.00	0.00 %
TE	$1,494,745.00	



Bajo protesta de decir verdad declaramos que los Estados Financieros y sus notas, son razonablemente correctos y son responsabilidad del emisor.

L.C. NORMA ALICIA CANSECO ALVARADO
DIRECCION ADMINISTRATIVA

LIC. ANGELICA ARENAL CESEÑA
MAGISTRADA PRESIDENTE

TRIBUNAL DE JUSTICIA ADMINISTRATIVA DEL ESTADO DE BAJA CALIFORNIA SUR

TRIBUNAL DE JUSTICIA ADMINISTRATIVA DEL ESTADO DE BAJA CALIFORNIA SUR

Proporción del Gasto de Seguridad Pública

Al 31/dic./2022

PRESUPUESTO

INDICADORES DE GASTO

Nombre del Indicador:

Proporción del Gasto de Seguridad Pública

Objetivo del Indicador:

Determinar la participación de la funcion seguridad publica con respecto al egreso total

Variables que intervienen:

SP= Seguridad Pública TE= Total de Egresos

Unidad de Medida:

Porcentaje

Base de Comparación

Presupuesto de Egresos de ejercicios anteriores

Formula:

$$\frac{SP}{TE} \times 100$$

Medios de Verificación:

Presupuesto de Egresos o Cuenta Pública

	Miles de pesos	Indicador
SP	$0.00	0.00 %
TE	$1,494,745.00	



Bajo protesta de decir verdad declaramos que los Estados Financieros y sus notas, son razonablemente correctos y son responsabilidad del emisor.

L.C. NORMA ALICIA CANSECO ALVARADO
DIRECCION ADMINISTRATIVA

TRIBUNAL DE JUSTICIA ADMINISTRATIVA DEL ESTADO DE BAJA CALIFORNIA SUR

LIC. ANGELICA ARENAL CESEÑA
MAGISTRADA PRESIDENTE