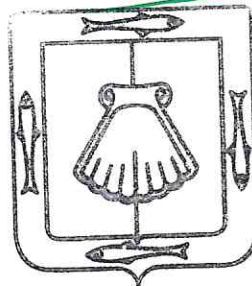


	PERIODO	%	ACUMULADO	%
	1/ene. al 31/mar./2021		01/ene al 31/mar./2021	
INGRESOS Y OTROS BENEFICIOS				
INGRESOS DE GESTIÓN	\$0.00	0.00 %	\$0.00	0.00 %
PARTICIPACIONES, APORTACIONES, CONVENIOS, INCENTIVOS DERIV	\$380,000.00	99.97 %	\$380,000.00	99.97 %
TRANSFERENCIAS, ASIGNACIONES, SUBSIDIOS Y SUBVENCIONES, Y PENSIO	\$380,000.00	99.97 %	\$380,000.00	99.97 %
SUBSIDIOS Y SUBVENCIONES	\$380,000.00	99.97 %	\$380,000.00	99.97 %
OTROS INGRESOS Y BENEFICIOS	\$79.82	0.02 %	\$79.82	0.02 %
INGRESOS FINANCIEROS	\$79.82	0.02 %	\$79.82	0.02 %
INTERESES GANADOS DE TÍTULOS, VALORES Y DEMÁS INSTRUMENTOS FIN.	\$79.82	0.02 %	\$79.82	0.02 %
Total de Ingresos	\$380,079.82	100.00 %	\$380,079.82	100.00 %
GASTOS Y OTRAS PÉRDIDAS				
GASTOS DE FUNCIONAMIENTO	\$139,862.97	36.79 %	\$139,862.97	36.79 %
MATERIALES Y SUMINISTROS	\$81,614.15	21.47 %	\$81,614.15	21.47 %
SERVICIOS GENERALES	\$58,248.82	15.32 %	\$58,248.82	15.32 %
TRANSFERENCIAS, ASIGNACIONES, SUBSIDIOS Y OTRAS AYUDAS	\$0.00	0.00 %	\$0.00	0.00 %
PARTICIPACIONES Y APORTACIONES	\$0.00	0.00 %	\$0.00	0.00 %
INTERESES, COMISIONES Y OTROS GASTOS DE LA DEUDA PÚBLICA	\$0.00	0.00 %	\$0.00	0.00 %
OTROS GASTOS Y PÉRDIDAS EXTRAORDINARIAS	\$0.00	0.00 %	\$0.00	0.00 %
INVERSIÓN PÚBLICA	\$0.00	0.00 %	\$0.00	0.00 %
Total de Gastos y otras Perdidas	\$139,862.97	36.79 %	\$139,862.97	36.79 %
Ahorro / Desahorro Neto del Ejercicio	\$240,216.85	63.20 %	\$240,216.85	63.20 %

LIC. VERÓNICA IBARRA MORALES
COORDINADORA ADMINISTRATIVA

LIC. RAMIRO ULISES CONTRERAS CONTRERAS
MAGISTRADO PRESIDENTE



**TRIBUNAL DE JUSTICIA
ADMINISTRATIVA DEL ESTADO
DE BAJA CALIFORNIA SUR**



TRIBUNAL DE JUSTICIA ADMINISTRATIVA DEL ESTADO
BAJA CALIFORNIA SUR
Proporción Gasto de Inversión y/o Capital
Al 31/mar./2021

Usu: barmenta
Rep: rptIndicadoresFinancieros

Fecha y hora de Impresión | 23/abr./2021
01:38 p. m.

PRESUPUESTO
INDICADORES DE GASTO

Nombre del Indicador:

Proporción Gasto de Inversión y/o Capital

Objetivo del Indicador:

Determinar la participación del gasto de inversion y/o capital con respecto al total de egresos

Variables que intervienen:

TGIC= Total de Gasto de Inversión y/o Capital TE= Total de Egresos

Unidad de Medida:

Porcentaje

Base de Comparación

Presupuesto de Egresos de ejercicios anteriores


Formula:

$$\frac{\text{TGIC}}{\text{TE}} \times 100$$

Medios de Verificación:

Presupuesto de Egresos o Cuenta Pública

	Miles de pesos	Indicador
TGIC	\$11,389.00	0.76 %
TE	\$1,494,745.00	



0.76 %
99.24 %



**TRIBUNAL DE JUSTICIA ADMINISTRATIVA DEL ESTADO
BAJA CALIFORNIA SUR**

Proporción Gasto de Inversión y/o Capital

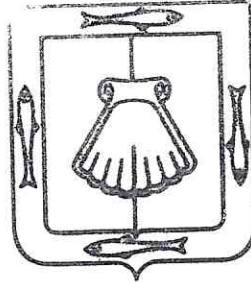
Al 31/mar./2021

Usu: barmenta
Rep: rptIndicadoresFinancieros

Fecha y hora de Impresión | 23/abr./2021
01:38 p. m.


LIC. VERÓNICA BARRA MORALES
COORDINADORA ADMINISTRATIVA


LIC. RAMIRO ULISES CONTRERAS CONTRERAS
MAGISTRADO PRESIDENTE



**TRIBUNAL DE JUSTICIA
ADMINISTRATIVA DEL ESTADO
DE BAJA CALIFORNIA SUR**



TRIBUNAL DE JUSTICIA ADMINISTRATIVA DEL ESTADO
BAJA CALIFORNIA SUR
Proporción Gasto de Operación (corriente)
Al 31/mar./2021

Usu: barmenta
Rep: rptIndicadoresFinancieros

Fecha y hora de Impresión | 23/abr./2021 01:38 p. m.

PRESUPUESTO
INDICADORES DE GASTO

Nombre del Indicador:

Proporción Gasto de Operación (corriente)

Objetivo del Indicador:

Determinar la participación del gasto de operacion con respecto al total de egresos

Variables que intervienen:

TGO= Total de Gasto de Operación(corriente) TE= Total de Egresos

Unidad de Medida:

Porcentaje

Base de Comparación

Presupuesto de Egresos de ejercicios anteriores

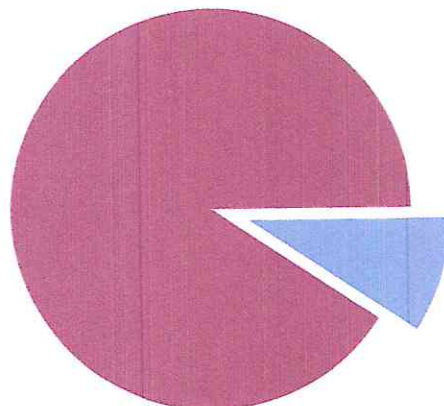
Formula:

$$\frac{\text{TGO}}{\text{TE}} \times 100$$

Medios de Verificación:

Presupuesto de Egresos o Cuenta Pública

	Miles de pesos	Indicador
TGO	\$139,863.00	9.36 %
TE	\$1,494,745.00	



9.36 %
90.64 %



**TRIBUNAL DE JUSTICIA ADMINISTRATIVA DEL ESTADO
BAJA CALIFORNIA SUR**

Proporción Gasto de Operación (corriente)

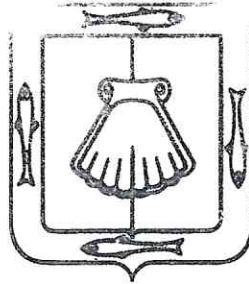
Al 31/mar./2021

Usu: barmeta
Rep: rptIndicadoresFinancieros

Fecha y hora de Impresión | 23/abr./2021
01:38 p. m.

LIC. VERÓNICA BARRA MORALES
COORDINADORA ADMINISTRATIVA

LIC. RAMIRO ULISES CONTRERAS CONTRERAS
MAGISTRADO PRESIDENTE



**TRIBUNAL DE JUSTICIA
ADMINISTRATIVA DEL ESTADO
DE BAJA CALIFORNIA SUR**



TRIBUNAL DE JUSTICIA ADMINISTRATIVA DEL ESTADO
BAJA CALIFORNIA SUR
Proporción Gasto Programable

Al 31/mar./2021

Usu: barmenta
Rep: rptIndicadoresFinancieros

Fecha y hora de Impresión | 23/abr./2021
01:38 p. m.

PRESUPUESTO
INDICADORES DE GASTO

Nombre del Indicador:

Proporción Gasto Programable

Objetivo del Indicador:

Determinar la participación del gasto programable con respecto al total de egresos

Variables que intervienen:

TGP=Total de Gasto Programable TE=Total de Egreso

Unidad de Medida:

Porcentaje

Base de Comparación

Presupuesto de Egresos de ejercicios anteriores

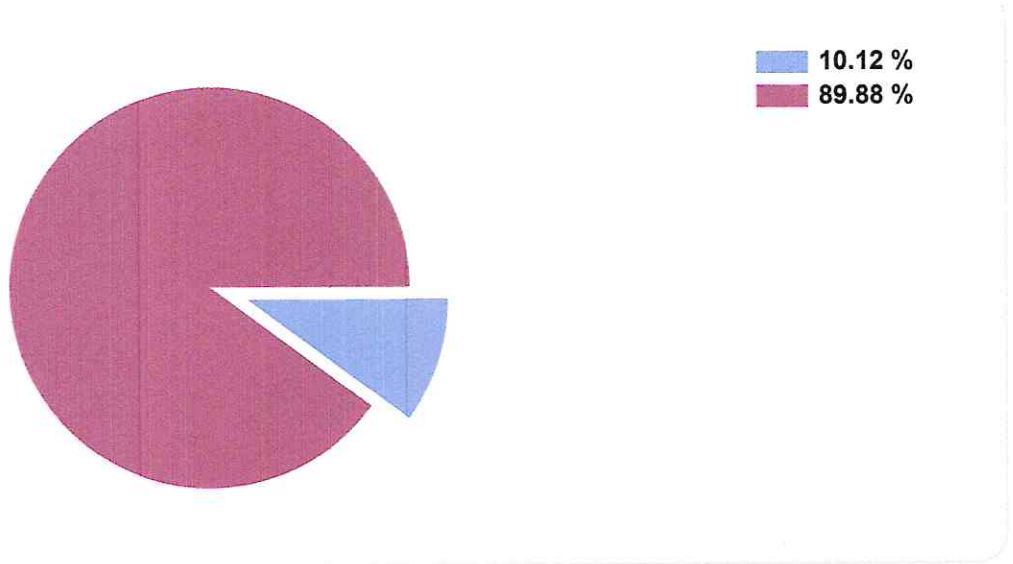
Formula:

$$\frac{\text{TGP}}{\text{TE}} \times 100$$

Medios de Verificación:

Presupuesto de Egresos o Cuenta Pública

	Miles de pesos	Indicador
TGP	\$151,252.00	10.12 %
TE	\$1,494,745.00	





**TRIBUNAL DE JUSTICIA ADMINISTRATIVA DEL ESTADO
BAJA CALIFORNIA SUR**

Proporción Gasto Programable

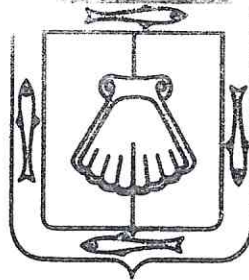
Al 31/mar./2021

Usr: barmenta
Rep: rptIndicadoresFinancieros

Fecha y hora de Impresión | 23/abr./2021
01:38 p. m.

LIC. VERÓNICA IBARRA MORALES
COORDINADORA ADMINISTRATIVA

LIC. RAMIRO ULISES CONTRERAS CONTRERAS
MAGISTRADO PRESIDENTE



**TRIBUNAL DE JUSTICIA
ADMINISTRATIVA DEL ESTADO
DE BAJA CALIFORNIA SUR**



**TRIBUNAL DE JUSTICIA ADMINISTRATIVA DEL ESTADO
BAJA CALIFORNIA SUR
Proporción del Gasto No Programable**

Usu: barmenta
Rep: rptIndicadoresFinancieros

Al 31/mar./2021

Fecha y hora de Impresión | 23/abr./2021
01:38 p. m.

**PRESUPUESTO
INDICADORES DE GASTO**

Nombre del Indicador:

Proporción del Gasto No Programable

Objetivo del Indicador:

Determinar la participación del gasto no programable con respecto al total de egresos

Variables que intervienen:

TGNP=Total de Gasto Programable TE=Total de Egreso

Unidad de Medida:

Porcentaje

Base de Comparación

Presupuesto de Egresos de ejercicios anteriores


Formula:

$$\frac{\text{TGNP}}{\text{TE}} \times 100$$

Medios de Verificación:

Presupuesto de Egresos o Cuenta Pública

	Miles de pesos	Indicador
TGNP	\$0.00	0.00 %
TE	\$1,494,745.00	



0.00 %
100.00 %



**TRIBUNAL DE JUSTICIA ADMINISTRATIVA DEL ESTADO
BAJA CALIFORNIA SUR**

Proporción del Gasto No Programable

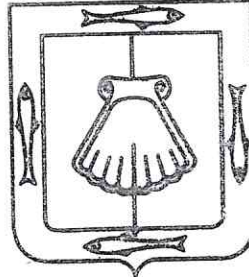
Al 31/mar./2021

Usr: barmeta
Rep: rptIndicadoresFinancieros

Fecha y hora de Impresión | 23/abr./2021
01:38 p. m.

~~LIC. VERÓNICA BARRA MORALES
COORDINADORA ADMINISTRATIVA~~

LIC. RAMIRO ULISES CONTRERAS CONTRERAS
MAGISTRADO PRESIDENTE



**TRIBUNAL DE JUSTICIA
ADMINISTRATIVA DEL ESTADO
DE BAJA CALIFORNIA SUR**