


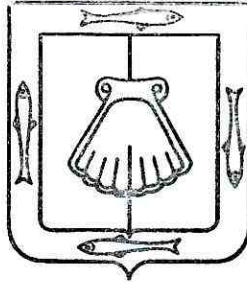
Indicador	Resultado	Parametro
<b>01.- LIQUIDEZ (Activo Circulante / Pasivo a Circulante)</b>		
<p>\$463,501.01 / \$180.00</p> <p>Se dispone de 2,575.01 de activo circulante para pagar cada \$1.00 de obligaciones a corto plazo. Por lo que se cuenta con liquidez.</p>	2,575.01	<p>a) Positivo = mayor de 1.1 veces</p> <p>b) Aceptable = de 1.0 a 1.1 veces</p> <p>c) No aceptable = menor a 1.0 veces</p>
<b>02.- MÁRGEN DE SEGURIDAD ( (Activo Circulante - Pasivo Circulante) / Pasivo Circulante)</b>		
<p>(\$463,501.01 - \$180.00) / \$180.00</p> <p>Se cuenta con un nivel positivo de margen de seguridad para solventar contingencias.</p>	257,400.56	<p>a) Positivo = mayor a 35%</p> <p>b) Aceptable = de 0% a 35%</p> <p>c) No aceptable = menor a 0%</p>
<b>03.- CARGA DE DEUDA (Amortizaciones de Pasivos / Gasto Total)</b>		
<p>(\$590,010.17 / \$590,010.17)</p> <p>La carga de la deuda fue 590,010.17 que representa el 100.00%</p>	100.00	
<b>04.- SOLVENCIA (Pasivo Total / Activo Total)</b>		
<p>\$180.00 / \$2,400,899.31</p> <p>Se cuenta con un nivel positivo de solvencia para cumplir con sus compromisos a largo plazo.</p>	0.00	<p>a) Positivo = mayor a 35%</p> <p>b) Aceptable = de 0% a 35%</p> <p>c) No aceptable = menor a 0%</p>
<b>05.- AUTONOMÍA FINANCIERA (Ingresos Propios / Ingresos Totales)</b>		
<p>\$1,050,185.99 / \$1,050,185.99</p> <p>El resultado refleja el porcentaje de los ingresos propios, por lo que se cuenta con autonomía financiera.</p>	100.00	<p>a) Positivo = mayor o igual a 50%</p> <p>b) No aceptable = menor a 50%</p>
<b>06.- AUTONOMÍA FINANCIERA PARA CUBRIR EL GASTO CORRIENTE (Ingresos Propios / Gasto Corriente)</b>		
<p>\$1,050,185.99 / \$480,214.83</p> <p>El gasto corriente es cubierto en un 218.69% con recursos propios, por lo cual se cuenta con un nivel positivo de autonomía financiera, para cubrir su gasto corriente.</p>	218.69	<p>a) Positivo = mayor al 55%</p> <p>b) Aceptable = 45% al 55%</p> <p>c) No aceptable = menor al 45%</p>
<b>07.- REALIZACIÓN DE INVERSIONES, SERVICIOS Y BENEFICIO SOCIAL (Gasto de capital / Otros Ingresos)</b>		
	0.00	<p>a) Positivo = mayor al 70%</p> <p>b) Aceptable = 60% al 70%</p> <p>c) No aceptable = menor al 60%</p>
<b>08.- RESULTADO FINANCIERO ((Saldo Inicial + Ingresos Totales) / Gasto Total)</b>		
<p>\$37,016.88 + \$1,050,185.99 / \$590,010.17</p> <p>NO se cuenta con un nivel aceptable de equilibrio financiero en la administración de los recursos.</p>	1.84	<p>a) Positivo = 1.07 al 1.18</p> <p>b) Aceptable = 1 a 1.06</p> <p>c) No aceptable = menor a 1 o mayor a 1.18</p>
<b>09.- PROPORCIÓN DEL GASTO CORRIENTE SOBRE EL GASTO TOTAL (Gasto corriente / Gasto Total)</b>		
<p>\$480,214.83 / \$590,010.17</p> <p>El gasto corriente representa el 81.38% del gasto total.</p>	81.39	
<b>10.- PROPORCIÓN DE LOS SERVICIOS PERSONALES S/GASTO CORRIENTES(Serv. Personales/Gto. corrientes)</b>		



Indicador	Resultado	Parametro
-----------	-----------	-----------

LIC. VERÓNICA IBARRA MORALES  
COORDINADORA ADMINISTRATIVA

LIC. RAMIRO ULISES CONTRÉRAS CONTRÉRAS  
MAGISTRADO PRESIDENTE



TRIBUNAL DE JUSTICIA  
ADMINISTRATIVA DEL ESTADO  
DE BAJA CALIFORNIA SUR

0.00

**TRIBUNAL DE JUSTICIA ADMINISTRATIVA DEL ESTADO  
BAJA CALIFORNIA SUR  
Flujo Operacional**

Usu: VIBARRA  
Rep: rptFlujoOperacional

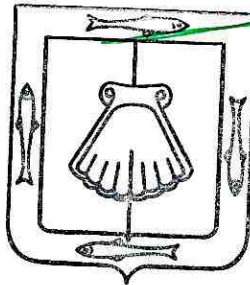
Del 01/ene./2020 al 31/ago./2020

Fecha y hora de Impresión | 10/sep./2020  
10:31 a. m.

DISPONIBILIDAD AL 1 DE ENERO DE 2020			
INGRESOS Y OTROS BENEFICIOS			
TRANSFERENCIAS, ASIGNACIONES, SUBSIDIOS Y SUBVENCIONES, Y PENSIONES Y JUBILACIONES		\$1,050,000.00	
INGRESOS FINANCIEROS		\$185.99	
TOTAL INGRESOS Y OTROS BENEFICIOS			<u>\$1,050,185.99</u>
GASTOS Y OTRAS PERDIDAS			
MATERIALES Y SUMINISTROS		\$267,546.29	
SERVICIOS GENERALES		\$212,668.54	
			<u>\$480,214.83</u>
DISPONIBILIDAD AL 31 DE AGOSTO DE 2020			<u><u>\$569,971.16</u></u>
INTEGRACIÓN DE DISPONIBILIDAD AL 31 DE AGOSTO DE 2020			
CUENTAS DE BALANCE DEUDORA			
BANCOS/TESORERÍA		\$195,501.01	
CUENTAS POR COBRAR A CORTO PLAZO		\$260,000.00	
DEUDORES DIVERSOS POR COBRAR A CORTO PLAZO		\$4,700.00	
DEUDORES POR ANTICIPOS DE LA TESORERÍA A CORTO PLAZO		\$3,300.00	
MOBILIARIO Y EQUIPO DE ADMINISTRACIÓN		\$1,544,296.65	
VEHÍCULOS Y EQUIPO DE TRANSPORTE		\$572,800.00	
MAQUINARIA, OTROS EQUIPOS Y HERRAMIENTAS		\$48,730.95	
SOFTWARE		\$8,847.51	
LICENCIAS		\$84,642.82	
			<u>\$2,722,818.94</u>
CUENTAS DE BALANCE ACREADORAS			
DEPRECIACIÓN ACUMULADA DE BIENES MUEBLES		\$321,919.63	
OTRAS CUENTAS POR PAGAR A CORTO PLAZO		\$180.00	
DONACIONES DE CAPITAL		\$1,219,989.40	
RESULTADOS DE EJERCICIOS ANTERIORES		\$610,758.94	
CAMBIOS POR ERRORES CONTABLES		-\$0.19	
			<u>\$2,152,847.78</u>
			<u><u>\$569,971.16</u></u>

LIC. VERÓNICA IBARRA MORALES  
COORDINADORA ADMINISTRATIVA

LIC. RAMIRO ELISES CONTRERAS CONTRERAS  
MAGISTRADO PRESIDENTE



TRIBUNAL DE JUSTICIA  
ADMINISTRATIVA DEL ESTADO  
DE BAJA CALIFORNIA SUR



TRIBUNAL DE JUSTICIA ADMINISTRATIVA DEL ESTADO  
BAJA CALIFORNIA SUR  
Proporción Gasto Programable  
Al 31/ago./2020

Usu: VIBARRA  
Rep rptIndicadoresFinancieros

Fecha y hora de Impresión 10/sep./2020 10:32 a. m.

PRESUPUESTO  
INDICADORES DE GASTO

Nombre del Indicador:

Proporción Gasto Programable

Objetivo del Indicador:

Determinar la participación del gasto programable con respecto al total de egresos

Variables que intervienen:

TGP=Total de Gasto Programable TE=Total de Egreso

Unidad de Medida:

Porcentaje

Base de Comparación

Presupuesto de Egresos de ejercicios anteriores


Formula:

$$\frac{\text{TGP}}{\text{TE}} \times 100$$

Medios de Verificación:

Presupuesto de Egresos o Cuenta Pública

	Miles de pesos	Indicador
TGP	\$590,010.00	39.47 %
TE	\$1,494,745.00	



39.47 %  
60.53 %



**TRIBUNAL DE JUSTICIA ADMINISTRATIVA DEL ESTADO  
BAJA CALIFORNIA SUR**

**Proporción Gasto Programable**


**Al 31/ago./2020**

Usu: VIBARRA  
Rep: rptIndicadoresFinancieros

Fecha y hora de Impresión | 10/sep./2020  
10:32 a. m.

LIC. VERÓNICA IBARRA MORALES  
COORDINADORA ADMINISTRATIVA

LIC. RAMIRO ULISES CONTRERAS CONTRERAS  
MAGISTRADO PRESIDENTE



**TRIBUNAL DE JUSTICIA  
ADMINISTRATIVA DEL ESTADO  
DE BAJA CALIFORNIA SUR**



TRIBUNAL DE JUSTICIA ADMINISTRATIVA DEL ESTADO  
BAJA CALIFORNIA SUR  
Proporción Gasto de Operación (corriente)

Usu: VIBARRA  
Rep: rptIndicadoresFinancieros

Al 31/ago./2020

Fecha y hora de Impresión | 10/sep./2020  
10:32 a. m.

PRESUPUESTO  
INDICADORES DE GASTO

Nombre del Indicador:

Proporción Gasto de Operación (corriente)

Objetivo del Indicador:

Determinar la participación del gasto de operacion con respecto al total de egresos

Variables que intervienen:

TGO= Total de Gasto de Operación(corriente) TE= Total de Egresos

Unidad de Medida:

Porcentaje

Base de Comparación

Presupuesto de Egresos de ejercicios anteriores


Formula:

$$\frac{\text{TGO}}{\text{TE}} \times 100$$

Medios de Verificación:

Presupuesto de Egresos o Cuenta Pública

	Miles de pesos	Indicador
TGO	\$480,215.00	32.13 %
TE	\$1,494,745.00	



32.13 %  
67.87 %



**TRIBUNAL DE JUSTICIA ADMINISTRATIVA DEL ESTADO  
BAJA CALIFORNIA SUR**

**Proporción Gasto de Operación (corriente)**

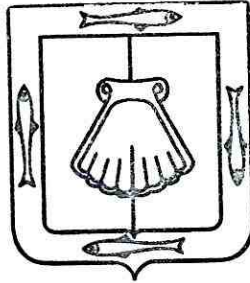
**Al 31/ago./2020**

Usu: VIBARRA  
Rep: rptIndicadoresFinancieros

Fecha y hora de Impresión | 10/sep./2020  
10:32 a. m.

LIC. VERÓNICA IBARRA MORALES  
COORDINADORA ADMINISTRATIVA

LIC. RAMIRO ULISES CONTRERAS CONTRERAS  
MAGISTRADO PRESIDENTE



**TRIBUNAL DE JUSTICIA  
ADMINISTRATIVA DEL ESTADO  
DE BAJA CALIFORNIA SUR**



**TRIBUNAL DE JUSTICIA ADMINISTRATIVA DEL ESTADO  
BAJA CALIFORNIA SUR**  
Proporción Gasto de Inversión y/o Capital

Usu: VIBARRA  
Rep: rptIndicadoresFinancieros

Al 31/ago./2020

Fecha y hora de Impresión | 10/sep./2020  
10:32 a. m.

**PRESUPUESTO  
INDICADORES DE GASTO**

**Nombre del Indicador:**

Proporción Gasto de Inversión y/o Capital

**Objetivo del Indicador:**

Determinar la participación del gasto de inversion y/o capital con respecto al total de egresos

**Variables que intervienen:**

TGIC= Total de Gasto de Inversión y/o Capital TE= Total de Egresos

**Unidad de Medida:**

Porcentaje

**Base de Comparación**

Presupuesto de Egresos de ejercicios anteriores

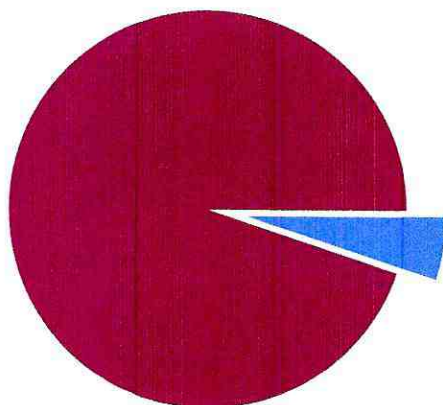
**Formula:**

$$\frac{\text{TGIC}}{\text{TE}} \times 100$$

**Medios de Verificación:**

Presupuesto de Egresos o Cuenta Pública

	Miles de pesos	Indicador
TGIC	\$75,924.00	5.08 %
TE	\$1,494,745.00	



■ 5.08 %  
■ 94.92 %



**TRIBUNAL DE JUSTICIA ADMINISTRATIVA DEL ESTADO  
BAJA CALIFORNIA SUR**

**Proporción Gasto de Inversión y/o Capital**

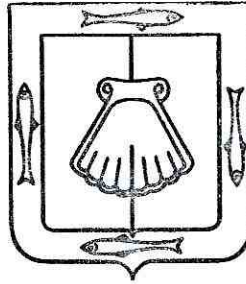
**Al 31/ago./2020**

Usu: VIBARRA  
Rep: rptIndicadoresFinancieros

Fecha y hora de Impresión | 10/sep./2020  
10:32 a. m.

LIC. VERÓNICA IBARRA MORALES  
COORDINADORA ADMINISTRATIVA

LIC. RAMIRO UJISES CONTRERAS CONTRERAS  
MAGISTRADO PRESIDENTE



**TRIBUNAL DE JUSTICIA  
ADMINISTRATIVA DEL ESTADO  
DE BAJA CALIFORNIA SUR**



**TRIBUNAL DE JUSTICIA ADMINISTRATIVA DEL ESTADO  
BAJA CALIFORNIA SUR  
Proporción Inversión Pública  
Al 31/ago./2020**

Usu: VIBARRA  
Rep: rptIndicadoresFinancieros

Fecha y hora de Impresión | 10/sep./2020  
10:32 a. m.

**PRESUPUESTO  
INDICADORES DE GASTO**

**Nombre del Indicador:**

Proporción Inversión Pública

**Objetivo del Indicador:**

Determinar la participación del gasto de la inversion publica con respecto al total de egresos

**Variables que intervienen:**

IP= Inversión Pública TE= Total de Egresos

**Unidad de Medida:**

Porcentaje

**Base de Comparación**

Presupuesto de Egresos de ejercicios anteriores


**Formula:**

$$\frac{IP}{TE} \times 100$$

**Medios de Verificación:**

Presupuesto de Egresos o Cuenta Pública

	Miles de pesos	Indicador
IP	\$0.00	0.00 %
TE	\$1,494,745.00	



■ 0.00 %  
■ 100.00 %




**TRIBUNAL DE JUSTICIA ADMINISTRATIVA DEL ESTADO  
BAJA CALIFORNIA SUR  
Proporción Inversión Pública**

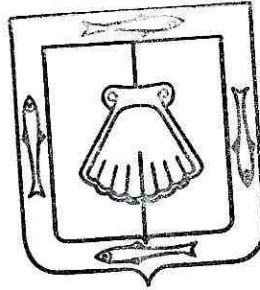
Usu: VIBARRA  
Rep: rptIndicadoresFinancieros

Al 31/ago./2020

Fecha y hora de Impresión | 10/sep./2020  
10:32 a. m.

  
LIC. VERÓNICA IBARRA MORALES  
COORDINADORA ADMINISTRATIVA

  
LIC. RAMIRO ULISES CONTRERAS CONTRERAS  
MAGISTRADO PRESIDENTE



**TRIBUNAL DE JUSTICIA  
ADMINISTRATIVA DEL ESTADO  
DE BAJA CALIFORNIA SUR**



**TRIBUNAL DE JUSTICIA ADMINISTRATIVA DEL ESTADO  
BAJA CALIFORNIA SUR  
Proporción del Gasto No Programable**

Usr: VIBARRA  
Rep: rptIndicadoresFinancieros

Al 31/ago./2020

Fecha y hora de Impresión | 10/sep./2020  
10:33 a. m.

**PRESUPUESTO  
INDICADORES DE GASTO**

**Nombre del Indicador:**

Proporción del Gasto No Programable

**Objetivo del Indicador:**

Determinar la participación del gasto no programable con respecto al total de egresos

**Variables que intervienen:**

TGNP=Total de Gasto Programable TE=Total de Egreso

**Unidad de Medida:**

Porcentaje

**Base de Comparación**

Presupuesto de Egresos de ejercicios anteriores


**Formula:**

$$\frac{\text{TGNP}}{\text{TE}} \times 100$$

**Medios de Verificación:**

Presupuesto de Egresos o Cuenta Pública

	Miles de pesos	Indicador
TGNP	\$33,872.00	2.27 %
TE	\$1,494,745.00	



■ 2.27 %  
■ 97.73 %



**TRIBUNAL DE JUSTICIA ADMINISTRATIVA DEL ESTADO  
BAJA CALIFORNIA SUR**

**Proporción del Gasto No Programable**

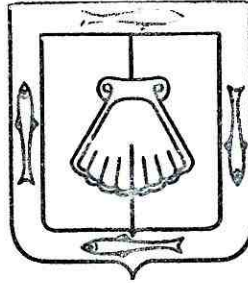
**Al 31/ago./2020**

Usu: MIBARRA  
Rep: rptIndicadoresFinancieros

Fecha y hora de Impresión | 10/sep./2020  
10:33 a. m.

LIC. VERÓNICA IBARRA MORALES  
COORDINADORA ADMINISTRATIVA

LIC. RAMIRO ULISES CONTRERAS CONTRERAS  
MAGISTRADO PRESIDENTE



**TRIBUNAL DE JUSTICIA  
ADMINISTRATIVA DEL ESTADO  
DE BAJA CALIFORNIA SUR**



**TRIBUNAL DE JUSTICIA ADMINISTRATIVA DEL ESTADO  
BAJA CALIFORNIA SUR  
Servicios Personales en el Gasto de Operación**

Usu: VIBARRA  
Rep: rptIndicadoresFinancieros

Al 31/ago./2020

Fecha y hora de Impresión | 10/sep./2020  
10:33 a. m.

**PRESUPUESTO  
INDICADORES DE GASTO**

**Nombre del Indicador:**

Servicios Personales en el Gasto de Operación

**Objetivo del Indicador:**

Determinar la participación de los servicios personales con respecto al total de gastos de operación

**Variables que intervienen:**

SP= Servicios Personales TGO= Total de Gastos de Operación  
(corriente)

**Unidad de Medida:**

Porcentaje

**Base de Comparación**

Presupuesto de Egresos de ejercicios anteriores

**Formula:**


$$\frac{SP}{TGO} \times 100$$

**Medios de Verificación:**

Presupuesto de Egresos o Cuenta Pública

	Miles de pesos	Indicador
SP	\$0.00	0.00 %
TGO	\$480,215.00	

 0.00 %  
 100.00 %





**TRIBUNAL DE JUSTICIA ADMINISTRATIVA DEL ESTADO  
BAJA CALIFORNIA SUR**

**Servicios Personales en el Gasto de Operación**

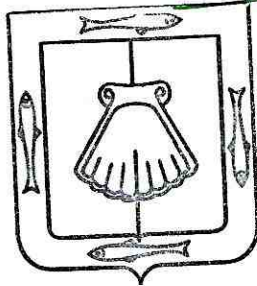
**AI 31/ago./2020**

Usu: VIBARRA  
Rep rptIndicadoresFinancieros

Fecha y hora de Impresión | 10/sep./2020  
10:33 a. m.

LIC. VERÓNICA IBARRA MORALES  
COORDINADORA ADMINISTRATIVA

LIC. RAMIRO ULISES CONTRERAS CONTRERAS  
MAGISTRADO PRESIDENTE



**TRIBUNAL DE JUSTICIA  
ADMINISTRATIVA DEL ESTADO  
DE BAJA CALIFORNIA SUR**



TRIBUNAL DE JUSTICIA ADMINISTRATIVA DEL ESTADO  
BAJA CALIFORNIA SUR  
Proporción de los Servicios Personales  
Al 31/ago./2020

Usu: VIBARRA  
Rep: rptIndicadoresFinancieros

Fecha y hora de Impresión | 10/sep./2020  
10:36 a. m.

PRESUPUESTO  
INDICADORES DE GASTO

Nombre del Indicador:

Proporción de los Servicios Personales

Objetivo del Indicador:

Determinar la participación de los servicios personales con respecto al total de egresos

Variables que intervienen:

SP= Servicios Personales TE= Total de Egresos

Unidad de Medida:

Porcentaje

Base de Comparación

Presupuesto de Egresos de ejercicios anteriores

Formula:

$$\frac{SP}{TE} \times 100$$

Medios de Verificación:

Presupuesto de Egresos o Cuenta Pública


Miles de pesos

Indicador

SP \$480,215.00

32.13 %

TE \$1,494,745.00



32.13 %  
67.87 %



**TRIBUNAL DE JUSTICIA ADMINISTRATIVA DEL ESTADO  
BAJA CALIFORNIA SUR**

**Proporción de los Servicios Personales**

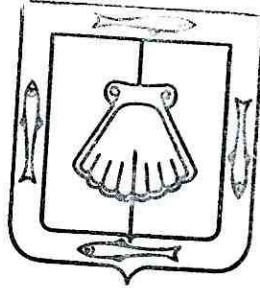
**Al 31/ago./2020**

Usu: VIBARRA  
Rep: rptIndicadoresFinancieros

Fecha y hora de Impresión | 10/sep./2020  
10:36 a. m.

LIC. VERÓNICA IBARRA MORALES  
COORDINADORA ADMINISTRATIVA

LIC. RAMIRO ULISES CONTRERAS CONTRERAS  
MAGISTRADO PRESIDENTE



**TRIBUNAL DE JUSTICIA  
ADMINISTRATIVA DEL ESTADO  
DE BAJA CALIFORNIA SUR**



TRIBUNAL DE JUSTICIA ADMINISTRATIVA DEL ESTADO  
BAJA CALIFORNIA SUR  
Proporción de la Deuda Pública  
Al 31/ago./2020

Usu: VIBARRA  
Rep: rptIndicadoresFinancieros

Fecha y hora de Impresión | 10/sep./2020  
10:33 a. m.

PRESUPUESTO  
INDICADORES DE GASTO

Nombre del Indicador:

Proporción de la Deuda Pública

Objetivo del Indicador:

Determinar la participación de la deuda publica con respecto al total de egresos

Variables que intervienen:

DP= Deuda Pública TE= Total de Egresos

Unidad de Medida:

Porcentaje

Base de Comparación

Presupuesto de Egresos de ejercicios anteriores


Formula:

$$\frac{DP}{TE} \times 100$$

Medios de Verificación:

Presupuesto de Egresos o Cuenta Pública

	Miles de pesos	Indicador
DP	\$33,872.00	2.27 %
TE	\$1,494,745.00	



2.27 %  
97.73 %



**TRIBUNAL DE JUSTICIA ADMINISTRATIVA DEL ESTADO  
BAJA CALIFORNIA SUR**

**Proporción de la Deuda Pública**

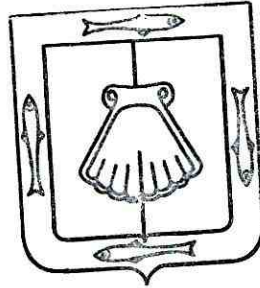
Al 31/ago./2020

Usu: VIBARRA  
Rep: rptIndicadoresFinancieros

Fecha y hora de Impresión | 10/sep./2020  
10:33 a. m.

LIC. VERÓNICA IBARRA MORALES  
COORDINADORA ADMINISTRATIVA

LIC. RAMIRO LINSES CONTRERAS CONTRERAS  
MAGISTRADO PRESIDENTE



TRIBUNAL DE JUSTICIA  
ADMINISTRATIVA DEL ESTADO  
DE BAJA CALIFORNIA SUR