



Indicador	Resultado	Parametro
01.- LIQUIDEZ (Activo Circulante / Pasivo a Circulante)		
<p>\$381,037.63 / \$10,964.30</p> <p>Se dispone de 34.75 de activo circulante para pagar cada \$1.00 de obligaciones a corto plazo. Por lo que se cuenta con liquidez.</p>	34.75	a) Positivo = mayor de 1.1 veces b) Aceptable = de 1.0 a 1.1 veces c) No aceptable = menor a 1.0 veces
02.- MÁRGEN DE SEGURIDAD ((Activo Circulante - Pasivo Circulante) / Pasivo Circulante)		
<p>(\$381,037.63 - \$10,964.30) / \$10,964.30</p> <p>Se cuenta con un nivel positivo de margen de seguridad para solventar contingencias.</p>	3,375.25	a) Positivo = mayor a 35% b) Aceptable = de 0% a 35% c) No aceptable = menor a 0%
03.- CARGA DE DEUDA (Amortizaciones de Pasivos / Gasto Total)		
<p>(\$392,233.33 / \$392,233.33)</p> <p>La carga de la deuda fue 392,233.33 que representa el 100.00%</p>	100.00	
04.- SOLVENCIA (Pasivo Total / Activo Total)		
<p>\$10,964.30 / \$2,300,175.53</p> <p>Se cuenta con un nivel positivo de solvencia para cumplir con sus compromisos a largo plazo.</p>	0.47	a) Positivo = mayor a 35% b) Aceptable = de 0% a 35% c) No aceptable = menor a 0%
05.- AUTONOMÍA FINANCIERA (Ingresos Propios / Ingresos Totales)		
<p>\$770,125.77 / \$770,125.77</p> <p>El resultado refleja el porcentaje de los ingresos propios, por lo que se cuenta con autonomía financiera.</p>	100.00	a) Positivo = mayor o igual a 50% b) No aceptable = menor a 50%
06.- AUTONOMÍA FINANCIERA PARA CUBRIR EL GASTO CORRIENTE (Ingresos Propios / Gasto Corriente)		
<p>\$770,125.77 / \$311,662.69</p> <p>El gasto corriente es cubierto en un 247.10% con recursos propios, por lo cual se cuenta con un nivel positivo de autonomía financiera, para cubrir su gasto corriente.</p>	247.10	a) Positivo = mayor al 55% b) Aceptable = 45% al 55% c) No aceptable = menor al 45%
07.- REALIZACIÓN DE INVERSIONES, SERVICIOS Y BENEFICIO SOCIAL (Gasto de capital / Otros Ingresos)		
	0.00	a) Positivo = mayor al 70% b) Aceptable = 60% al 70% c) No aceptable = menor al 60%
08.- RESULTADO FINANCIERO ((Saldo Inicial + Ingresos Totales) / Gasto Total)		
<p>\$37,016.88 + \$770,125.77 / \$392,233.33</p> <p>NO se cuenta con un nivel aceptable de equilibrio financiero en la administración de los recursos.</p>	2.06	a) Positivo = 1.07 al 1.18 b) Aceptable = 1 a 1.06 c) No aceptable = menor a 1 o mayor a 1.18
09.- PROPORCIÓN DEL GASTO CORRIENTE SOBRE EL GASTO TOTAL (Gasto corriente / Gasto Total)		
<p>\$311,662.69 / \$392,233.33</p> <p>El gasto corriente representan el 79.45% del gasto total.</p>	79.45	
10.- PROPORCIÓN DE LOS SERVICIOS PERSONALES S/GASTO CORRIENTES(Serv. Personales/Gto. corrientes)		

Indicador	Resultado	Parametro
-----------	-----------	-----------

0.00


LIC. VERONICA IBARRA MORALES
COORDINADORA ADMINISTRATIVA


LIC. RAMIRO ULISES CONTRERAS CONTRERAS
MAGISTRADO PRESIDENTE



TRIBUNAL DE JUSTICIA
ADMINISTRATIVA DEL ESTADO
DE BAJA CALIFORNIA SUR


Concepto	Estimado	Devengado	Pagado
I. Ingresos Presupuestarios (I=1+2)	\$1,494,745.00	\$770,125.77	\$510,125.77
1. Ingresos del Gobierno de la Entidad Federativa	\$1,494,745.00	\$770,125.77	\$510,125.77
2. Ingresos del Sector Paraestatal	\$0.00	\$0.00	\$0.00
II. Egresos Presupuestarios (II=3+4)	\$1,494,745.00	\$369,325.94	\$369,325.94
3. Egresos del Gobierno de la Entidad Federativa	\$1,494,745.00	\$369,325.94	\$369,325.94
4. Egresos del Sector Paraestatal	\$0.00	\$0.00	\$0.00
III. Balance Presupuestario (Superávit o Déficit) (III = I - II)	\$0.00	\$400,799.83	\$140,799.83

Concepto	Estimado	Devengado	Pagado
III. Balance Presupuestario (Superávit o Déficit)	\$0.00	\$400,799.83	\$140,799.83
IV. Intereses, Comisiones y Gastos de la Deuda	\$0.00	\$0.00	\$0.00
V. Balance Primario (Superávit o Déficit) (V= III - IV)	\$0.00	\$400,799.83	\$140,799.83

Concepto	Estimado	Devengado	Pagado
A. Financiamiento	\$0.00	\$0.00	\$0.00
B. Amortización de la deuda	\$0.00	\$22,907.39	\$22,907.39
C. Endeudamiento ó desendeudamiento (C = A - B)	\$0.00	-\$22,907.39	-\$22,907.39

LIC. VERÓNICA BARRA MORALES
COORDINADORA ADMINISTRATIVA

LIC. RAMIRO NUÑES CONTRERAS CONTRERAS
MAGISTRADO PRESIDENTE



**TRIBUNAL DE JUSTICIA
ADMINISTRATIVA DEL ESTADO
DE BAJA CALIFORNIA SUR**



**TRIBUNAL DE JUSTICIA ADMINISTRATIVA DEL ESTADO
BAJA CALIFORNIA SUR
Proporción Gasto Programable**

Usr: VIBARRA
Rep: rptIndicadoresFinancieros

Al 30/jun./2020

Fecha y hora de Impresión | 14/jul./2020
12:47 p. m.

**PRESUPUESTO
INDICADORES DE GASTO**

Nombre del Indicador:

Proporción Gasto Programable

Objetivo del Indicador:

Determinar la participación del gasto programable con respecto al total de egresos

Variables que intervienen:

TGP=Total de Gasto Programable TE=Total de Egreso

Unidad de Medida:

Porcentaje

Base de Comparación

Presupuesto de Egresos de ejercicios anteriores


Formula:

$$\frac{\text{TGP}}{\text{TE}} \times 100$$

Medios de Verificación:

Presupuesto de Egresos o Cuenta Pública

	Miles de pesos	Indicador
TGP	\$392,233.00	26.24 %
TE	\$1,494,745.00	





TRIBUNAL DE JUSTICIA ADMINISTRATIVA DEL ESTADO
BAJA CALIFORNIA SUR

Proporción Gasto Programable

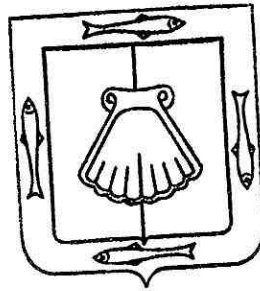
Al 30/jun./2020

Usu: VIBARRA
Rep: rptIndicadoresFinancieros

Fecha y hora de Impresión | 14/jul./2020
12:47 p. m.

LIC. VERÓNICA VIBARRA MORALES
COORDINADORA ADMINISTRATIVA

LIC. RAMIRO ULISES CONTRERAS CONTRERAS
MAGISTRADO PRESIDENTE



TRIBUNAL DE JUSTICIA
ADMINISTRATIVA DEL ESTADO
DE BAJA CALIFORNIA SUR

000373

**TRIBUNAL DE JUSTICIA ADMINISTRATIVA DEL ESTADO
BAJA CALIFORNIA SUR
Proporción Gasto de Operación (corriente)**

Usu: VIBARRA
Rep: rptIndicadoresFinancieros

Al 30/jun./2020

Fecha y hora de Impresión | 14/jul./2020
12:47 p. m.

**PRESUPUESTO
INDICADORES DE GASTO**

Nombre del Indicador:

Proporción Gasto de Operación (corriente)

Objetivo del Indicador:

Determinar la participación del gasto de operacion con respecto al total de egresos

Variables que intervienen:

TGO= Total de Gasto de Operación(corriente) TE= Total de Egresos

Unidad de Medida:

Porcentaje

Base de Comparación

Presupuesto de Egresos de ejercicios anteriores


Formula:

$$\frac{\text{TGO}}{\text{TE}} \times 100$$

Medios de Verificación:

Presupuesto de Egresos o Cuenta Pública

	Miles de pesos	Indicador
TGO	\$311,663.00	20.85 %
TE	\$1,494,745.00	



20.85 %
79.15 %



**TRIBUNAL DE JUSTICIA ADMINISTRATIVA DEL ESTADO
BAJA CALIFORNIA SUR**

Proporción Gasto de Operación (corriente)

Al 30/jun./2020

Usr: VIBARRA
Rep: rptIndicadoresFinancieros

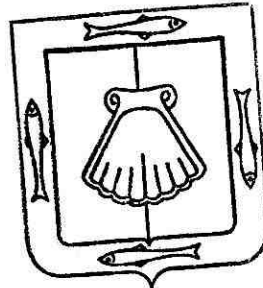
Fecha y hora de Impresión | 14/jul./2020
12:47 p. m.



LIC. VERÓNICA VIBARRA MORALES
COORDINADORA ADMINISTRATIVA



LIC. RAMIRO ULISES CONTRERAS CONTRERAS
MAGISTRADO PRESIDENTE



**TRIBUNAL DE JUSTICIA
ADMINISTRATIVA DEL ESTADO
DE BAJA CALIFORNIA SUR**

000375



**TRIBUNAL DE JUSTICIA ADMINISTRATIVA DEL ESTADO
BAJA CALIFORNIA SUR
Proporción Gasto de Inversión y/o Capital**

Usr: VIBARRA
Rep: rptIndicadoresFinancieros

Al 30/jun./2020

Fecha y hora de Impresión | 14/jul./2020 12:47 p. m.

**PRESUPUESTO
INDICADORES DE GASTO**

Nombre del Indicador:

Proporción Gasto de Inversión y/o Capital

Objetivo del Indicador:

Determinar la participación del gasto de inversion y/o capital con respecto al total de egresos

Variables que intervienen:

TGIC= Total de Gasto de Inversión y/o Capital TE= Total de Egresos

Unidad de Medida:

Porcentaje

Base de Comparación

Presupuesto de Egresos de ejercicios anteriores


Formula:

$$\frac{\text{TGIC}}{\text{TE}} \times 100$$

Medios de Verificación:

Presupuesto de Egresos o Cuenta Pública

	Miles de pesos	Indicador
TGIC	\$57,663.00	3.86 %
TE	\$1,494,745.00	



3.86 %
96.14 %



**TRIBUNAL DE JUSTICIA ADMINISTRATIVA DEL ESTADO
BAJA CALIFORNIA SUR**

Proporción Gasto de Inversión y/o Capital


Al 30/jun./2020

Usr: VIBARRA
Rep: rptIndicadoresFinancieros

Fecha y hora de Impresión | 14/jul./2020
12:47 p. m.

LIC. VERÓNICA IBARRA MORALES
COORDINADORA ADMINISTRATIVA

LIC. RAMIRO ULISES CONTRERAS CONTRERAS
MAGISTRADO PRESIDENTE



TRIBUNAL DE JUSTICIA
ADMINISTRATIVA DEL ESTADO
DE BAJA CALIFORNIA SUR

000377



**TRIBUNAL DE JUSTICIA ADMINISTRATIVA DEL ESTADO
BAJA CALIFORNIA SUR
Proporción del Gasto No Programable**

Usr: VIBARRA
Rep: rptIndicadoresFinancieros

Al 30/jun./2020

Fecha y hora de Impresión | 14/jul./2020 12:48 p. m.

**PRESUPUESTO
INDICADORES DE GASTO**

Nombre del Indicador:

Proporción del Gasto No Programable

Objetivo del Indicador:

Determinar la participación del gasto no programable con respecto al total de egresos

Variables que intervienen:

TGNP=Total de Gasto Programable TE=Total de Egreso

Unidad de Medida:

Porcentaje

Base de Comparación

Presupuesto de Egresos de ejercicios anteriores


Formula:

$$\frac{\text{TGNP}}{\text{TE}} \times 100$$

Medios de Verificación:

Presupuesto de Egresos o Cuenta Pública

	Miles de pesos	Indicador
TGNP	\$22,907.00	1.53 %
TE	\$1,494,745.00	



■ 1.53 %
■ 98.47 %



**TRIBUNAL DE JUSTICIA ADMINISTRATIVA DEL ESTADO
BAJA CALIFORNIA SUR**

Proporción del Gasto No Programable

Al 30/jun./2020

Usr: VIBARRA
Rep: rptIndicadoresFinancieros


Fecha y hora de Impresión | 14/jul./2020
12:48 p. m.



LIC. VERÓNICA VIBARRA MORALES
COORDINADORA ADMINISTRATIVA



LIC. RAMIRO ULISES CONTRERAS CONTRERAS
MAGISTRADO PRESIDENTE



TRIBUNAL DE JUSTICIA
ADMINISTRATIVA DEL ESTADO
DE BAJA CALIFORNIA SUR

000379

**PRESUPUESTO
INDICADORES DE GASTO**

Nombre del Indicador:

Servicios Personales en el Gasto de Operación

Objetivo del Indicador:

Determinar la participación de los servicios personales con respecto al total de gastos de operación

Variables que intervienen:

SP= Servicios Personales TGO= Total de Gastos de Operación
(corriente)

Unidad de Medida:

Porcentaje

Base de Comparación

Presupuesto de Egresos de ejercicios anteriores

Formula:


$$\frac{SP}{TGO} \times 100$$

Medios de Verificación:

Presupuesto de Egresos o Cuenta Pública

	Miles de pesos	Indicador
SP	\$0.00	0.00 %
TGO	\$311,663.00	

■ 0.00 %
■ 100.00 %





**TRIBUNAL DE JUSTICIA ADMINISTRATIVA DEL ESTADO
BAJA CALIFORNIA SUR**

Servicios Personales en el Gasto de Operación

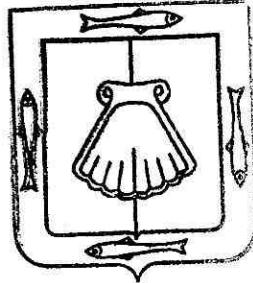
Al 30/jun./2020

Usr: VIBARRA
Rep: rptIndicadoresFinancieros

Fecha y hora de Impresión | 14/jul./2020
12:48 p. m.

LIC. VERÓNICA IBARRA MORALES
COORDINADORA ADMINISTRATIVA

LIC. RAMIRO ULISES CONTRERAS CONTRERAS
MAGISTRADO PRESIDENTE



**TRIBUNAL DE JUSTICIA
ADMINISTRATIVA DEL ESTADO
DE BAJA CALIFORNIA SUR**

000381

**PRESUPUESTO
INDICADORES DE GASTO**

Nombre del Indicador:

Deuda Pública en el Gasto No Programable

Objetivo del Indicador:

Determinar la participación de la deuda publica con respecto al total de gasto no programable

Variables que intervienen:

DP= Deuda Pública TGNP= Total de Gasto No Programable

Unidad de Medida:

Porcentaje

Base de Comparación

Presupuesto de Egresos de ejercicios anteriores


Formula:

$$\frac{DP}{TGNP} \times 100$$

Medios de Verificación:

Presupuesto de Egresos o Cuenta Pública

	Miles de pesos	Indicador
DP	\$22,907.00	1.46 %
TGNP	\$1,568,155.00	



■ 1.46 %
■ 98.54 %



TRIBUNAL DE JUSTICIA ADMINISTRATIVA DEL ESTADO
BAJA CALIFORNIA SUR

Deuda Pública en el Gasto No Programable


Al 30/jun./2020

Usu: VIBARRA
Rep: rptIndicadoresFinancieros

Fecha y hora de Impresión | 14/jul./2020
12:48 p. m.


LIC. VERÓNICA VIBARRA MORALES
COORDINADORA ADMINISTRATIVA


LIC. RAMIRO ULISES CONTRERAS CONTRERAS
MAGISTRADO PRESIDENTE



TRIBUNAL DE JUSTICIA
ADMINISTRATIVA DEL ESTADO
DE BAJA CALIFORNIA SUR

000383

**PRESUPUESTO
INDICADORES DE GASTO**

Nombre del Indicador:

Proporción de la Deuda Pública

Objetivo del Indicador:

Determinar la participación de la deuda publica con respecto al total de egresos

Variables que intervienen:

DP= Deuda Pública TE= Total de Egresos

Unidad de Medida:

Porcentaje

Base de Comparación

Presupuesto de Egresos de ejercicios anteriores


Formula:

$$\frac{DP}{TE} \times 100$$

Medios de Verificación:

Presupuesto de Egresos o Cuenta Pública

	Miles de pesos	Indicador
DP	\$22,907.00	1.53 %
TE	\$1,494,745.00	





TRIBUNAL DE JUSTICIA ADMINISTRATIVA DEL ESTADO
BAJA CALIFORNIA SUR


Proporción de la Deuda Pública
Al 30/jun./2020

Usu: VIBARRA
Rep: rptIndicadoresFinancieros

Fecha y hora de Impresión | 14/jul./2020
12:49 p. m.


LIC. VERÓNICA VIBARRA MORALES
COORDINADORA ADMINISTRATIVA


LIC. RAMIRO ULISES CONTRERAS CONTRERAS
MAGISTRADO PRESIDENTE



TRIBUNAL DE JUSTICIA
ADMINISTRATIVA DEL ESTADO
DE BAJA CALIFORNIA SUR

000385