

**PRESUPUESTO
INDICADORES DE GASTO**

Nombre del Indicador:

Proporción Gasto Programable

Objetivo del Indicador:

Determinar la participación del gasto programable con respecto al total de egresos

Variables que intervienen:

TGP=Total de Gasto Programable TE=Total de Egreso

Unidad de Medida:

Porcentaje

Base de Comparación

Presupuesto de Egresos de ejercicios anteriores


Formula:

$$\frac{\text{TGP}}{\text{TE}} \times 100$$

Medios de Verificación:

Presupuesto de Egresos o Cuenta Pública

	Miles de pesos	Indicador
TGP	\$431,702.00	27.47 %
TE	\$1,571,465.00	





**TRIBUNAL DE JUSTICIA ADMINISTRATIVA DEL ESTADO
BAJA CALIFORNIA SUR**

Proporción Gasto Programable

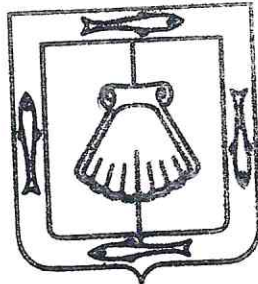
Al 31/jul./2019

Usu: VIBARRA
Rep: rptIndicadoresFinancieros

Fecha y hora de Impresión | 29/ago./2019
10:08 a. m.

LIC. ANGÉLICA ARENAL CESEÑA
MAGISTRADA PRESIDENTE

L.C. VERÓNICA IBARRA MORALES
COORDINADORA ADMINISTRATIVA



**TRIBUNAL DE JUSTICIA
ADMINISTRATIVA DEL ESTADO
DE BAJA CALIFORNIA SUR**

000298



**TRIBUNAL DE JUSTICIA ADMINISTRATIVA DEL ESTADO
BAJA CALIFORNIA SUR
Proporción Gasto de Operación (corriente)**

Usu: VIBARRA
Rep: rptIndicadoresFinancieros

Al 31/jul./2019

Fecha y hora de Impresión | 29/ago./2019 | 10:09 a. m.

**PRESUPUESTO
INDICADORES DE GASTO**

Nombre del Indicador:

Proporción Gasto de Operación (corriente)

Objetivo del Indicador:

Determinar la participación del gasto de operacion con respecto al total de egresos

Variables que intervienen:

TGO= Total de Gasto de Operación(corriente) TE= Total de Egresos

Unidad de Medida:

Porcentaje

Base de Comparación

Presupuesto de Egresos de ejercicios anteriores

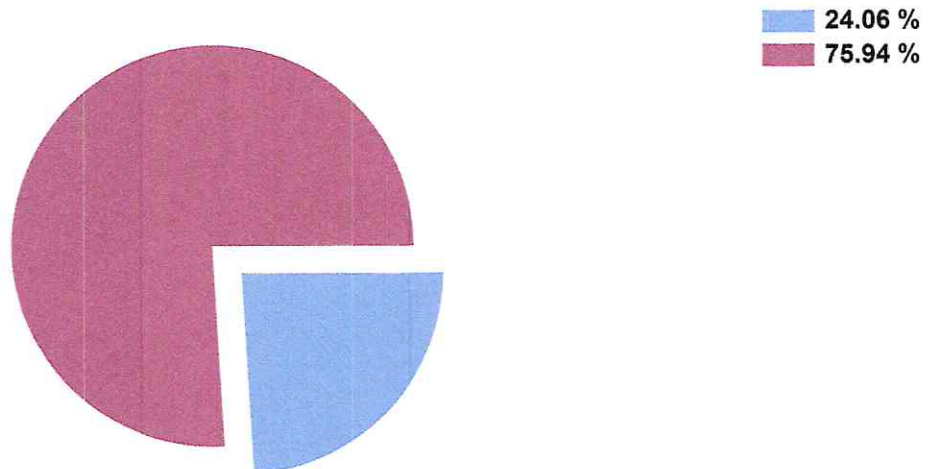
Formula:

$$\frac{TGO}{TE} \times 100$$

Medios de Verificación:

Presupuesto de Egresos o Cuenta Pública

	Miles de pesos	Indicador
TGO	\$378,145.00	24.06 %
TE	\$1,571,465.00	





**TRIBUNAL DE JUSTICIA ADMINISTRATIVA DEL ESTADO
BAJA CALIFORNIA SUR**

Proporción Gasto de Operación (corriente)

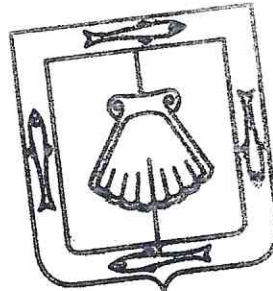
Al 31/jul./2019

Usr: VIBARRA
Rep: rptIndicadoresFinancieros

Fecha y hora de Impresión | 29/ago./2019
10:09 a. m.

LIC. ANGÉLICA ARENAL CESEÑA
MAGISTRADA PRESIDENTE

L.C. VERÓNICA IBARRA MORALES
COORDINADORA ADMINISTRATIVA



**TRIBUNAL DE JUSTICIA
ADMINISTRATIVA DEL ESTADO
DE BAJA CALIFORNIA SUR**

000300



**TRIBUNAL DE JUSTICIA ADMINISTRATIVA DEL ESTADO
BAJA CALIFORNIA SUR
Proporción Gasto de Inversión y/o Capital**

Usu: VIBARRA
Rep: rptIndicadoresFinancieros

Al 31/jul./2019

Fecha y hora de Impresión | 29/ago./2019
10:10 a. m.

**PRESUPUESTO
INDICADORES DE GASTO**

Nombre del Indicador:

Proporción Gasto de Inversión y/o Capital

Objetivo del Indicador:

Determinar la participación del gasto de inversion y/o capital con respecto al total de egresos

Variables que intervienen:

TGIC= Total de Gasto de Inversión y/o Capital TE= Total de Egresos

Unidad de Medida:

Porcentaje

Base de Comparación

Presupuesto de Egresos de ejercicios anteriores

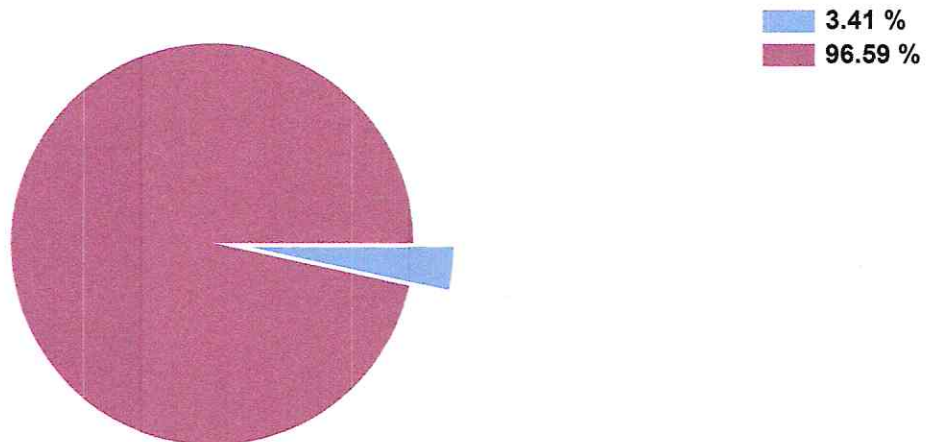
Formula:

$$\frac{\text{TGIC}}{\text{TE}} \times 100$$

Medios de Verificación:

Presupuesto de Egresos o Cuenta Pública

	Miles de pesos	Indicador
TGIC	\$53,557.00	3.41 %
TE	\$1,571,465.00	






**TRIBUNAL DE JUSTICIA ADMINISTRATIVA DEL ESTADO
BAJA CALIFORNIA SUR**


Proporción Gasto de Inversión y/o Capital

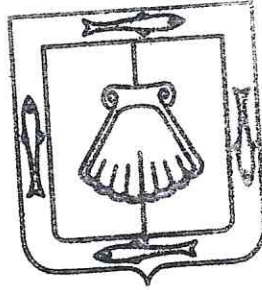
Al 31/jul./2019

Usr: VIBARRA
Rep: rptIndicadoresFinancieros

Fecha y hora de Impresión | 29/ago./2019
10:10 a. m.


LIC. ANGÉLICA ARENAL CESENA
MAGISTRADA PRESIDENTE


L.C. VERÓNICA IBARRA MORALES
COORDINADORA ADMINISTRATIVA



**TRIBUNAL DE JUSTICIA
ADMINISTRATIVA DEL ESTADO
DE BAJA CALIFORNIA SUR**

000302



**TRIBUNAL DE JUSTICIA ADMINISTRATIVA DEL ESTADO
BAJA CALIFORNIA SUR
Proporción Inversión Pública
Al 31/jul./2019**

Usr: VIBARRA
Rep: rptIndicadoresFinancieros

Fecha y hora de Impresión | 29/ago./2019 | 10:11 a. m.

**PRESUPUESTO
INDICADORES DE GASTO**

Nombre del Indicador:

Proporción Inversión Pública

Objetivo del Indicador:

Determinar la participación del gasto de la inversion publica con respecto al total de egresos

Variables que intervienen:

IP= Inversión Pública TE= Total de Egresos

Unidad de Medida:

Porcentaje

Base de Comparación

Presupuesto de Egresos de ejercicios anteriores


Formula:

$$\frac{IP}{TE} \times 100$$

Medios de Verificación:

Presupuesto de Egresos o Cuenta Pública

	Miles de pesos	Indicador
IP	\$0.00	0.00 %
TE	\$1,571,465.00	



0.00 %
100.00 %



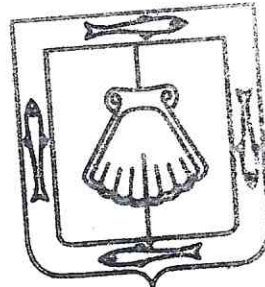
**TRIBUNAL DE JUSTICIA ADMINISTRATIVA DEL ESTADO
BAJA CALIFORNIA SUR
Proporción Inversión Pública**

Usr: VIBARRA
Rep: rptIndicadoresFinancieros

Fecha y hora de Impresión | 29/ago./2019
10:11 a. m.


LIC. ANGÉLICA ARENAL CESEÑA
MAGISTRADA PRESIDENTE


L.C. VERÓNICA IBARRA MORALES
COORDINADORA ADMINISTRATIVA



**TRIBUNAL DE JUSTICIA
ADMINISTRATIVA DEL ESTADO
DE BAJA CALIFORNIA SUR**



**TRIBUNAL DE JUSTICIA ADMINISTRATIVA DEL ESTADO
BAJA CALIFORNIA SUR
Proporción del Gasto No Programable**

Usr: VIBARRA
Rep: rptIndicadoresFinancieros

Al 31/jul./2019

Fecha y hora de Impresión | 29/ago./2019
10:12 a. m.

**PRESUPUESTO
INDICADORES DE GASTO**

Nombre del Indicador:

Proporción del Gasto No Programable

Objetivo del Indicador:

Determinar la participación del gasto no programable con respecto al total de egresos

Variables que intervienen:

TGNP=Total de Gasto Programable TE=Total de Egreso

Unidad de Medida:

Porcentaje

Base de Comparación

Presupuesto de Egresos de ejercicios anteriores


Formula:

$$\frac{\text{TGNP}}{\text{TE}} \times 100$$

Medios de Verificación:

Presupuesto de Egresos o Cuenta Pública

	Miles de pesos	Indicador
TGNP	\$0.00	0.00 %
TE	\$1,571,465.00	



0.00 %
100.00 %



**TRIBUNAL DE JUSTICIA ADMINISTRATIVA DEL ESTADO
BAJA CALIFORNIA SUR**

Proporción del Gasto No Programable


Al 31/jul./2019

Usr: VIBARRA
Rep: rptIndicadoresFinancieros

Fecha y hora de Impresión | 29/ago./2019
10:12 a. m.

LIC. ANGÉLICA ARENAL CESEÑA
MAGISTRADA PRESIDENTE

L.C. VERÓNICA IBARRA MORALES
COORDINADORA ADMINISTRATIVA



**TRIBUNAL DE JUSTICIA
ADMINISTRATIVA DEL ESTADO
DE BAJA CALIFORNIA SUR**

000306



**TRIBUNAL DE JUSTICIA ADMINISTRATIVA DEL ESTADO
BAJA CALIFORNIA SUR
Servicios Personales en el Gasto de Operación**

Usr: VIBARRA
Rep: rptIndicadoresFinancieros

Al 31/jul./2019

Fecha y hora de Impresión | 29/ago./2019
10:13 a. m.

**PRESUPUESTO
INDICADORES DE GASTO**

Nombre del Indicador:

Servicios Personales en el Gasto de Operación

Objetivo del Indicador:

Determinar la participación de los servicios personales con respecto al total de gastos de operación

Variables que intervienen:

SP= Servicios Personales TGO= Total de Gastos de Operación
(corriente)

Unidad de Medida:

Porcentaje

Base de Comparación

Presupuesto de Egresos de ejercicios anteriores


Formula:

$$\frac{SP}{TGO} \times 100$$

Medios de Verificación:

Presupuesto de Egresos o Cuenta Pública

	Miles de pesos	Indicador
SP	\$0.00	0.00 %
TGO	\$378,145.00	



0.00 %
100.00 %



**TRIBUNAL DE JUSTICIA ADMINISTRATIVA DEL ESTADO
BAJA CALIFORNIA SUR**

Servicios Personales en el Gasto de Operación

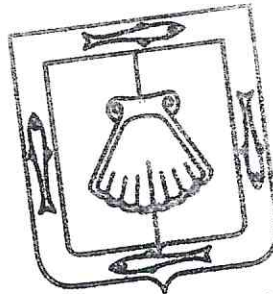
Al 31/jul./2019

Usr: VIBARRA
Rep: rptIndicadoresFinancieros

Fecha y hora de Impresión | 29/ago./2019 | 10:13 a. m.

LIC. ANGÉLICA ARENAL CESENA
MAGISTRADA PRESIDENTE

L.C. VERÓNICA IBARRA MORALES
COORDINADORA ADMINISTRATIVA



**TRIBUNAL DE JUSTICIA
ADMINISTRATIVA DEL ESTADO
DE BAJA CALIFORNIA SUR**

000308

**TRIBUNAL DE JUSTICIA ADMINISTRATIVA DEL ESTADO
BAJA CALIFORNIA SUR
Proporción de los Servicios Personales
Al 31/jul./2019**

**PRESUPUESTO
INDICADORES DE GASTO**

Nombre del Indicador:

Proporción de los Servicios Personales

Objetivo del Indicador:

Determinar la participación de los servicios personales con respecto al total de egresos

Variables que intervienen:

SP= Servicios Personales TE= Total de Egresos

Unidad de Medida:

Porcentaje

Base de Comparación

Presupuesto de Egresos de ejercicios anteriores

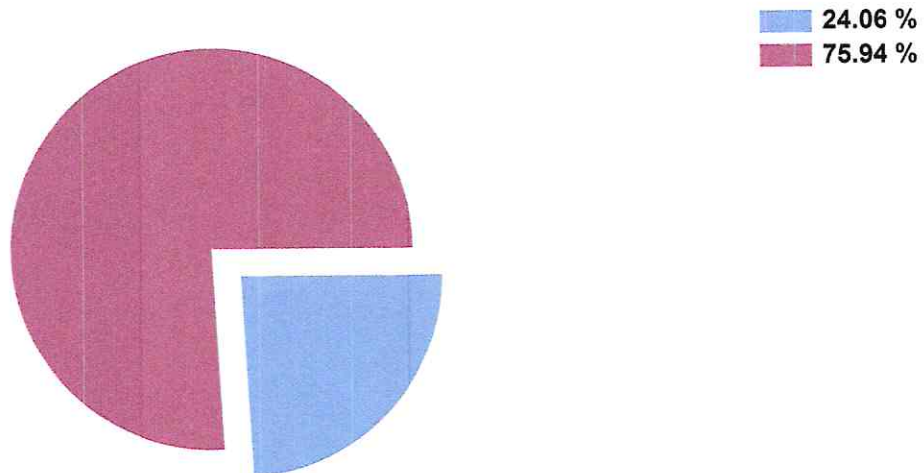
Formula:

$$\frac{SP}{TE} \times 100$$

Medios de Verificación:

Presupuesto de Egresos o Cuenta Pública

	Miles de pesos	Indicador
SP	\$378,145.00	24.06 %
TE	\$1,571,465.00	






**TRIBUNAL DE JUSTICIA ADMINISTRATIVA DEL ESTADO
BAJA CALIFORNIA SUR**


Proporción de los Servicios Personales

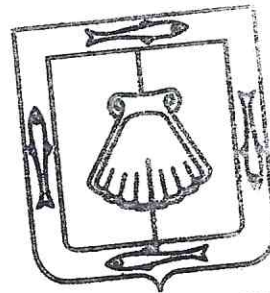
AI 31/jul./2019

Usr: VIBARRA
Rep: rptIndicadoresFinancieros

Fecha y hora de Impresión | 29/ago./2019 | 10:13 a. m.


LIC. ANGÉLICA ARENAL CESENA
MAGISTRADA PRESIDENTE


L.C. VERÓNICA IBARRA MORALES
COORDINADORA ADMINISTRATIVA



**TRIBUNAL DE JUSTICIA
ADMINISTRATIVA DEL ESTADO
DE BAJA CALIFORNIA SUR**

**PRESUPUESTO
INDICADORES DE GASTO**

Nombre del Indicador:

Deuda Pública en el Gasto No Programable

Objetivo del Indicador:

Determinar la participación de la deuda publica con respecto al total de gasto no programable

Variables que intervienen:

DP= Deuda Pública TGNP= Total de Gasto No Programable

Unidad de Medida:

Porcentaje

Base de Comparación

Presupuesto de Egresos de ejercicios anteriores


Formula:

$$\frac{DP}{TGNP} \times 100$$

Medios de Verificación:

Presupuesto de Egresos o Cuenta Pública

	Miles de pesos	Indicador
DP	\$0.00	0.00 %
TGNP	\$1,537,575.00	



■ 0.00 %
■ 100.00 %




**TRIBUNAL DE JUSTICIA ADMINISTRATIVA DEL ESTADO
BAJA CALIFORNIA SUR**

Deuda Pública en el Gasto No Programable


AI 31/jul./2019

Usr: VIBARRA
Rep: rptIndicadoresFinancieros

Fecha y hora de Impresión | 29/ago./2019
10:14 a. m.


LIC. ANGÉLICA ARENAL CESENA
MAGISTRADA PRESIDENTE


L.C. VERÓNICA IBARRA MORALES
COORDINADORA ADMINISTRATIVA



**TRIBUNAL DE JUSTICIA
ADMINISTRATIVA DEL ESTADO
DE BAJA CALIFORNIA SUR**

000312

PRESUPUESTO
INDICADORES DE GASTO

Nombre del Indicador:

Proporción de la Deuda Pública

Objetivo del Indicador:

Determinar la participación de la deuda publica con respecto al total de egresos

Variables que intervienen:

DP= Deuda Pública TE= Total de Egresos

Unidad de Medida:

Porcentaje

Base de Comparación

Presupuesto de Egresos de ejercicios anteriores


Formula:

$$\frac{DP}{TE} \times 100$$

Medios de Verificación:

Presupuesto de Egresos o Cuenta Pública

	Miles de pesos	Indicador
DP	\$0.00	0.00 %
TE	\$1,571,465.00	



■ 0.00 %
■ 100.00 %





**TRIBUNAL DE JUSTICIA ADMINISTRATIVA DEL ESTADO
BAJA CALIFORNIA SUR**
Proporción de la Deuda Pública


Al 31/jul./2019

Usu: VIBARRA
Rep: rptIndicadoresFinancieros

Fecha y hora de Impresión | 29/ago./2019
10:15 a. m.


LIC. ANGÉLICA ARÉNAL CESENA
MAGISTRADA PRESIDENTE


L.C. VERÓNICA IBARRA MORALES
COORDINADORA ADMINISTRATIVA



**TRIBUNAL DE JUSTICIA
ADMINISTRATIVA DEL ESTADO
DE BAJA CALIFORNIA SUR**

000314

Indicador	Resultado	Parametro
01.- LIQUIDEZ (Activo Circulante / Pasivo a Circulante)		
\$497,266.83 / \$400.00 Se dispone de 1,243.17 de activo circulante para pagar cada \$1.00 de obligaciones a corto plazo. Por lo que se cuenta con liquidez.	1,243.17	a) Positivo = mayor de 1.1 veces b) Aceptable = de 1.0 a 1.1 veces c) No aceptable = menor a 1.0 veces
02.- MÁRGEN DE SEGURIDAD ((Activo Circulante - Pasivo Circulante) / Pasivo Circulante)		
(\$497,266.83 - \$400.00) / \$400.00 Se cuenta con un nivel positivo de margen de seguridad para solventar contingencias.	124,216.70	a) Positivo = mayor a 35% b) Aceptable = de 0% a 35% c) No aceptable = menor a 0%
03.- CARGA DE DEUDA (Amortizaciones de Pasivos / Gasto Total)		
(\$441,517.87 / \$431,701.87) La carga de la deuda fue 441,517.87 que representa el 102.27%	102.27	
04.- SOLVENCIA (Pasivo Total / Activo Total)		
\$400.00 / \$2,323,314.66 Se cuenta con un nivel positivo de solvencia para cumplir con sus compromisos a largo plazo.	0.01	a) Positivo = mayor a 35% b) Aceptable = de 0% a 35% c) No aceptable = menor a 0%
05.- AUTONOMÍA FINANCIERA (Ingresos Propios / Ingresos Totales)		
\$841,704.73 / \$841,704.73 El resultado refleja el porcentaje de los ingresos propios, por lo que se cuenta con autonomía financiera.	100.00	a) Positivo = mayor o igual a 50% b) No aceptable = menor a 50%
06.- AUTONOMÍA FINANCIERA PARA CUBRIR EL GASTO CORRIENTE (Ingresos Propios / Gasto Corriente)		
\$841,704.73 / \$378,145.16 El gasto corriente es cubierto en un 222.58% con recursos propios, por lo cual se cuenta con un nivel positivo de autonomía financiera, para cubrir su gasto corriente.	222.58	a) Positivo = mayor al 55% b) Aceptable = 45% al 55% c) No aceptable = menor al 45%
07.- REALIZACIÓN DE INVERSIONES, SERVICIOS Y BENEFICIO SOCIAL (Gasto de capital / Otros Ingresos)		
	0.00	a) Positivo = mayor al 70% b) Aceptable = 60% al 70% c) No aceptable = menor al 60%
08.- RESULTADO FINANCIERO ((Saldo Inicial + Ingresos Totales) / Gasto Total)		
\$166,063.97 + \$841,704.73 / \$431,701.87 NO se cuenta con un nivel aceptable de equilibrio financiero en la administración de los recursos.	2.33	a) Positivo = 1.07 al 1.18 b) Aceptable = 1 a 1.06 c) No aceptable = menor a 1 o mayor a 1.18
09.- PROPORCIÓN DEL GASTO CORRIENTE SOBRE EL GASTO TOTAL (Gasto corriente / Gasto Total)		
\$378,145.16 / \$431,701.87 El gasto corriente representan el 87.59% del gasto total.	87.59	
10.- PROPORCIÓN DE LOS SERVICIOS PERSONALES S/GASTO CORRIENTES(Serv. Personales/Gto. corrientes)		

000315


Indicador	Resultado	Parametro
-----------	-----------	-----------

0.00



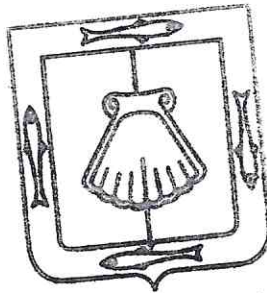
LIC. ANGÉLICA ARENAL CESENA

MAGISTRADA PRESIDENTE



L.C. VERÓNICA IBARRA MORALES

COORDINADORA ADMINISTRATIVA



TRIBUNAL DE JUSTICIA
ADMINISTRATIVA DEL ESTADO
DE BAJA CALIFORNIA SUR