



**TRIBUNAL DE JUSTICIA ADMINISTRATIVA DEL ESTADO
BAJA CALIFORNIA SUR
Proporción de los Servicios Personales
Al 30/jun./2019**

Usr: barmeta
Rep: rptIndicadoresFinancieros

Fecha y hora de Impresión | 17/jul./2019 11:37 a. m.

**PRESUPUESTO
INDICADORES DE GASTO**

Nombre del Indicador:

Proporción de los Servicios Personales

Objetivo del Indicador:

Determinar la participación de los servicios personales con respecto al total de egresos

Variables que intervienen:

SP= Servicios Personales TE= Total de Egresos

Unidad de Medida:

Porcentaje

Base de Comparación

Presupuesto de Egresos de ejercicios anteriores

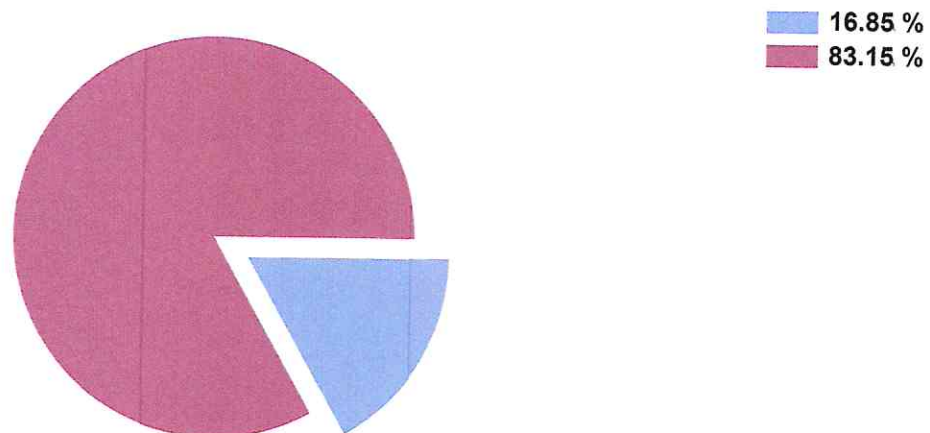
Formula:

$$\frac{SP}{TE} \times 100$$

Medios de Verificación:

Presupuesto de Egresos o Cuenta Pública

	Miles de pesos	Indicador
SP	\$263,519.00	16.85 %
TE	\$1,563,865.00	



**TRIBUNAL DE JUSTICIA ADMINISTRATIVA DEL ESTADO
BAJA CALIFORNIA SUR**

Proporción de los Servicios Personales


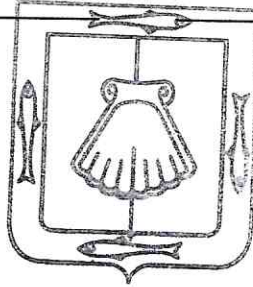
Al 30/jun./2019

Usr: barmenta
Rep: rptIndicadoresFinancieros

Fecha y hora de Impresión | 17/jul./2019
11:37 a. m.



LIC. ANGÉLICA AREÑAL GESEÑA
MAGISTRADA PRESIDENTE



L.C. VERÓNICA IBARRA MORALES
COORDINADORA ADMINISTRATIVA

**TRIBUNAL DE JUSTICIA
ADMINISTRATIVA DEL ESTADO
DE BAJA CALIFORNIA SUR**

PRESUPUESTO
INDICADORES DE GASTO

Nombre del Indicador:

Proporción Gasto de Inversión y/o Capital

Objetivo del Indicador:

Determinar la participación del gasto de inversion y/o capital con respecto al total de egresos

Variables que intervienen:

TGIC= Total de Gasto de Inversión y/o Capital TE= Total de Egresos

Unidad de Medida:

Porcentaje

Base de Comparación

Presupuesto de Egresos de ejercicios anteriores

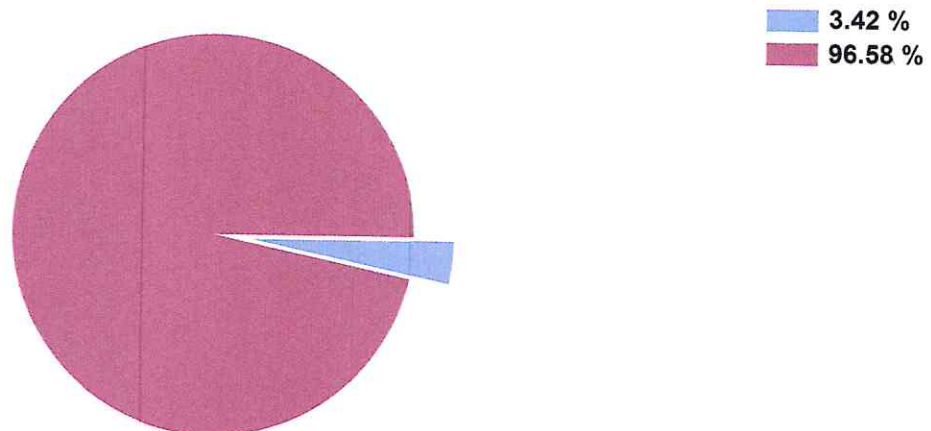
Formula:

$$\frac{\text{TGIC}}{\text{TE}} \times 100$$

Medios de Verificación:

Presupuesto de Egresos o Cuenta Pública

	Miles de pesos	Indicador
TGIC	\$53,557.00	3.42 %
TE	\$1,563,865.00	



**TRIBUNAL DE JUSTICIA ADMINISTRATIVA DEL ESTADO
BAJA CALIFORNIA SUR**

Proporción Gasto de Inversión y/o Capital


Al 30/jun./2019

Usr: barmenta
Rep: rptIndicadoresFinancieros


Fecha y hora de Impresión | 17/jul./2019
11:37 a. m.



LIC. ANGÉLICA ARENAL CESENA
MAGISTRADA PRESIDENTE



**TRIBUNAL DE JUSTICIA
ADMINISTRATIVA DEL ESTADO
DE BAJA CALIFORNIA SUR**



L.C. VERÓNICA IBARRA MORALES
COORDINADORA ADMINISTRATIVA



**TRIBUNAL DE JUSTICIA ADMINISTRATIVA DEL ESTADO
BAJA CALIFORNIA SUR**

Proporción Gasto de Operación (corriente)

Al 30/jun./2019

Usu: barmenta
Rep: rptIndicadoresFinancieros

Fecha y hora de Impresión | 17/jul./2019
11:37 a. m.

**PRESUPUESTO
INDICADORES DE GASTO**

Nombre del Indicador:

Proporción Gasto de Operación (corriente)

Objetivo del Indicador:

Determinar la participación del gasto de operacion con respecto al total de egresos

Variables que intervienen:

TGO= Total de Gasto de Operación(corriente) TE= Total de Egresos

Unidad de Medida:

Porcentaje

Base de Comparación

Presupuesto de Egresos de ejercicios anteriores

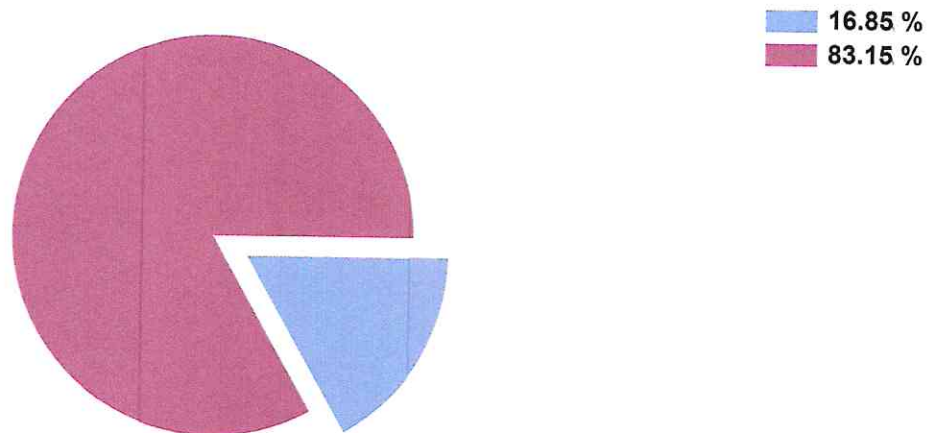
Formula:

$$\frac{TGO}{TE} \times 100$$

Medios de Verificación:

Presupuesto de Egresos o Cuenta Pública

Miles de pesos		Indicador
TGO	\$263,519.00	16.85 %
TE	\$1,563,865.00	



**TRIBUNAL DE JUSTICIA ADMINISTRATIVA DEL ESTADO
BAJA CALIFORNIA SUR**

Proporción Gasto de Operación (corriente)

Al 30/jun./2019

Usr: barmenta
Rep: rptIndicadoresFinancieros


Fecha y hora de Impresión | 17/jul./2019
11:37 a. m.



LIC. ANGÉLICA ARENAL CESEÑA
MAGISTRADA PRESIDENTE



L.C. VERÓNICA IBARRA MORALES
COORDINADORA ADMINISTRATIVA



**TRIBUNAL DE JUSTICIA
ADMINISTRATIVA DEL ESTADO
DE BAJA CALIFORNIA SUR**

PRESUPUESTO
INDICADORES DE GASTO

Nombre del Indicador:

Proporción Gasto Programable

Objetivo del Indicador:

Determinar la participación del gasto programable con respecto al total de egresos

Variables que intervienen:

TGP=Total de Gasto Programable TE=Total de Egreso

Unidad de Medida:

Porcentaje

Base de Comparación

Presupuesto de Egresos de ejercicios anteriores


Formula:

$$\frac{\text{TGP}}{\text{TE}} \times 100$$

Medios de Verificación:

Presupuesto de Egresos o Cuenta Pública

	Miles de pesos	Indicador
TGP	\$317,075.00	20.28 %
TE	\$1,563,865.00	





**TRIBUNAL DE JUSTICIA ADMINISTRATIVA DEL ESTADO
BAJA CALIFORNIA SUR**

Proporción Gasto Programable

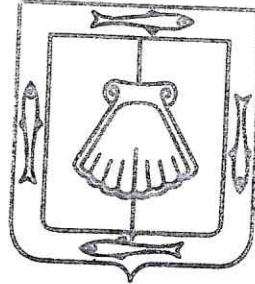
Al 30/jun./2019

Usr: barmenta
Rep: rptIndicadoresFinancieros

Fecha y hora de Impresión | 17/jul./2019
11:36 a. m.

LIC. ANGÉLICA ARENAL CESEÑA
MAGISTRADA PRESIDENTE

L.C. VERÓNICA IBARRA MORALES
COORDINADORA ADMINISTRATIVA

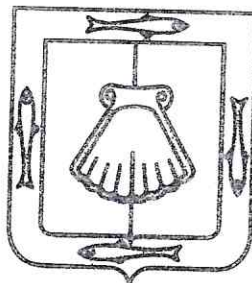


**TRIBUNAL DE JUSTICIA
ADMINISTRATIVA DEL ESTADO
DE BAJA CALIFORNIA SUR**

DISPONIBILIDAD AL 1 DE ENERO DE 2019			
INGRESOS Y OTROS BENEFICIOS			
TRANSFERENCIAS, ASIGNACIONES, SUBSIDIOS Y SUBVENCIONES, Y PENSIONES Y JUBILACIONES		\$747,372.00	
INGRESOS FINANCIEROS		\$488.26	
TOTAL INGRESOS Y OTROS BENEFICIOS			<u>\$747,860.26</u>
GASTOS Y OTRAS PERDIDAS			\$747,860.26
MATERIALES Y SUMINISTROS		\$126,484.46	
SERVICIOS GENERALES		\$137,034.23	
			\$263,518.69
DISPONIBILIDAD AL 30 DE JUNIO DE 2019			<u><u>\$484,341.57</u></u>
INTEGRACIÓN DE DISPONIBILIDAD AL 30 DE JUNIO DE 2019			
CUENTAS DE BALANCE DEUDORA			
BANCOS/TESORERÍA			
DEUDORES POR ANTICIPOS DE LA TESORERÍA A CORTO PLAZO		\$515,048.83	
MOBILIARIO Y EQUIPO DE ADMINISTRACIÓN		\$3,000.00	
VEHÍCULOS Y EQUIPO DE TRANSPORTE		\$1,466,090.05	
MAQUINARIA, OTROS EQUIPOS Y HERRAMIENTAS		\$262,900.00	
LICENCIAS		\$43,532.95	
		\$67,884.88	
			\$2,358,456.71
CUENTAS DE BALANCE ACREDORAS			
DEPRECIACIÓN ACUMULADA DE BIENES MUEBLES			
RETENCIONES Y CONTRIBUCIONES POR PAGAR A CORTO PLAZO		\$14,360.05	
DONACIONES DE CAPITAL		\$400.00	
RESULTADOS DE EJERCICIOS ANTERIORES		\$1,219,989.40	
		\$639,365.69	
			\$1,874,115.14
			<u><u>\$484,341.57</u></u>

LIC. ANGÉLICA ARENAL CESENA
MAGISTRADA PRESIDENTE

L.C. VERÓNICA IBARRA MORALES
COORDINADORA ADMINISTRATIVA



**TRIBUNAL DE JUSTICIA
ADMINISTRATIVA DEL ESTADO
DE BAJA CALIFORNIA SUR**


Indicador	Resultado	Parametro
01.- LIQUIDEZ (Activo Circulante / Pasivo a Circulante)		
\$518,048.83 / \$400.00 Se dispone de 1,295.12 de activo circulante para pagar cada \$1.00 de obligaciones a corto plazo. Por lo que se cuenta con liquidez.	1,295.12	a) Positivo = mayor de 1.1 veces b) Aceptable = de 1.0 a 1.1 veces c) No aceptable = menor a 1.0 veces
02.- MÁRGEN DE SEGURIDAD ((Activo Circulante - Pasivo Circulante) / Pasivo Circulante)		
(\$518,048.83 - \$400.00) / \$400.00 Se cuenta con un nivel positivo de margen de seguridad para solventar contingencias.	129,412.20	a) Positivo = mayor a 35% b) Aceptable = de 0% a 35% c) No aceptable = menor a 0%
03.- CARGA DE DEUDA (Amortizaciones de Pasivos / Gasto Total)		
(\$326,491.40 / \$317,075.40) La carga de la deuda fue 326,491.40 que representa el 102.96%	102.96	
04.- SOLVENCIA (Pasivo Total / Activo Total)		
\$400.00 / \$2,344,096.66 Se cuenta con un nivel positivo de solvencia para cumplir con sus compromisos a largo plazo.	0.01	a) Positivo = mayor a 35%. b) Aceptable = de 0% a 35% c) No aceptable = menor a 0%
05.- AUTONOMÍA FINANCIERA (Ingresos Propios / Ingresos Totales)		
\$747,860.26 / \$747,860.26 El resultado refleja el porcentaje de los ingresos propios, por lo que se cuenta con autonomía financiera.	100.00	a) Positivo = mayor o igual a 50% b) No aceptable = menor a 50%
06.- AUTONOMÍA FINANCIERA PARA CUBRIR EL GASTO CORRIENTE (Ingresos Propios / Gasto Corriente)		
\$747,860.26 / \$263,518.69 El gasto corriente es cubierto en un 283.79% con recursos propios, por lo cual se cuenta con un nivel positivo de autonomía financiera, para cubrir su gasto corriente.	283.79	a) Positivo = mayor al 55% b) Aceptable = 45% al 55% c) No aceptable = menor al 45%
07.- REALIZACIÓN DE INVERSIONES, SERVICIOS Y BENEFICIO SOCIAL (Gasto de capital / Otros Ingresos)		
	0.00	a) Positivo = mayor al 70% b) Aceptable = 60% al 70% c) No aceptable = menor al 60%
08.- RESULTADO FINANCIERO ((Saldo Inicial + Ingresos Totales) / Gasto Total)		
\$166,063.97 + \$747,860.26 / \$317,075.40 NO se cuenta con un nivel aceptable de equilibrio financiero en la administración de los recursos.	2.88	a) Positivo = 1.07 al 1.18 b) Aceptable = 1 a 1.06 c) No aceptable = menor a 1 o mayor a 1.18
09.- PROPORCIÓN DEL GASTO CORRIENTE SOBRE EL GASTO TOTAL (Gasto corriente / Gasto Total)		
\$263,518.69 / \$317,075.40 El gasto corriente representan el 83.10% del gasto total.	83.10	
10.- PROPORCIÓN DE LOS SERVICIOS PERSONALES S/GASTO CORRIENTES(Serv. Personales/Gto. corrientes)		

Indicador	Resultado	Parametro
-----------	-----------	-----------

0.00

LIC. ANGÉLICA ARENAL CESEÑA

MAGISTRADA PRESIDENTE



TRIBUNAL DE JUSTICIA
ADMINISTRATIVA DEL ESTADO
DE BAJA CALIFORNIA SUR

L.C. VERÓNICA IBARRA MORALES

COORDINADORA ADMINISTRATIVA