

Indicador	Resultado	Parametro
01.- LIQUIDEZ (Activo Circulante / Pasivo a Circulante)		
\$471,601.23 / \$800.00 Se dispone de 589.50 de activo circulante para pagar cada \$1.00 de obligaciones a corto plazo. Por lo que se cuenta con liquidez.	589.50	a) Positivo = mayor de 1.1 veces b) Aceptable = de 1.0 a 1.1 veces c) No aceptable = menor a 1.0 veces
02.- MÁRGEN DE SEGURIDAD ((Activo Circulante - Pasivo Circulante) / Pasivo Circulante)		
(\$471,601.23 - \$800.00) / \$800.00 Se cuenta con un nivel positivo de margen de seguridad para solventar contingencias.	58,850.15	a) Positivo = mayor a 35% b) Aceptable = de 0% a 35% c) No aceptable = menor a 0%
03.- CARGA DE DEUDA (Amortizaciones de Pasivos / Gasto Total)		
(\$247,855.74 / \$239,239.74) La carga de la deuda fue 247,855.74 que representa el 103.60%	103.60	
04.- SOLVENCIA (Pasivo Total / Activo Total)		
\$800.00 / \$2,266,061.10 Se cuenta con un nivel positivo de solvencia para cumplir con sus compromisos a largo plazo.	0.03	a) Positivo = mayor a 35% b) Aceptable = de 0% a 35% c) No aceptable = menor a 0%
05.- AUTONOMÍA FINANCIERA (Ingresos Propios / Ingresos Totales)		
\$623,177.00 / \$623,177.00 El resultado refleja el porcentaje de los ingresos propios, por lo que se cuenta con autonomía financiera.	100.00	a) Positivo = mayor o igual a 50% b) No aceptable = menor a 50%
06.- AUTONOMÍA FINANCIERA PARA CUBRIR EL GASTO CORRIENTE (Ingresos Propios / Gasto Corriente)		
\$623,177.00 / \$217,270.99 El gasto corriente es cubierto en un 286.82% con recursos propios, por lo cual se cuenta con un nivel positivo de autonomía financiera, para cubrir su gasto corriente.	286.82	a) Positivo = mayor al 55% b) Aceptable = 45% al 55% c) No aceptable = menor al 45%
07.- REALIZACIÓN DE INVERSIONES, SERVICIOS Y BENEFICIO SOCIAL (Gasto de capital / Otros Ingresos)		
	0.00	a) Positivo = mayor al 70% b) Aceptable = 60% al 70% c) No aceptable = menor al 60%
08.- RESULTADO FINANCIERO ((Saldo Inicial + Ingresos Totales) / Gasto Total)		
\$166,063.97 + \$623,177.00 / \$239,239.74 NO se cuenta con un nivel aceptable de equilibrio financiero en la administración de los recursos.	3.30	a) Positivo = 1.07 al 1.18 b) Aceptable = 1 a 1.06 c) No aceptable = menor a 1 o mayor a 1.18
09.- PROPORCIÓN DEL GASTO CORRIENTE SOBRE EL GASTO TOTAL (Gasto corriente / Gasto Total)		
\$217,270.99 / \$239,239.74 El gasto corriente representan el 90.81% del gasto total.	90.81	
10.- PROPORCIÓN DE LOS SERVICIOS PERSONALES S/GASTO CORRIENTES(Serv. Personales/Gto. corrientes)		

000256

Indicador	Resultado	Parametro
-----------	-----------	-----------

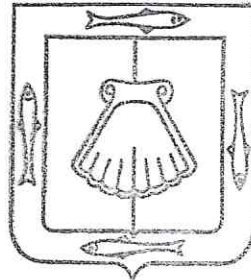
0.00

LIC. ANGÉLICA ARENAL CESENA

MAGISTRADA PRESIDENTE

L.C. VERÓNICA IBARRA MORALES

COORDINADORA ADMINISTRATIVA



TRIBUNAL DE JUSTICIA
ADMINISTRATIVA DEL ESTADO
DE BAJA CALIFORNIA SUR

000257

**PRESUPUESTO
INDICADORES DE GASTO**

Nombre del Indicador:

Proporción Gasto Programable

Objetivo del Indicador:

Determinar la participación del gasto programable con respecto al total de egresos

Variables que intervienen:

TGP=Total de Gasto Programable TE=Total de Egreso

Unidad de Medida:

Porcentaje

Base de Comparación

Presupuesto de Egresos de ejercicios anteriores

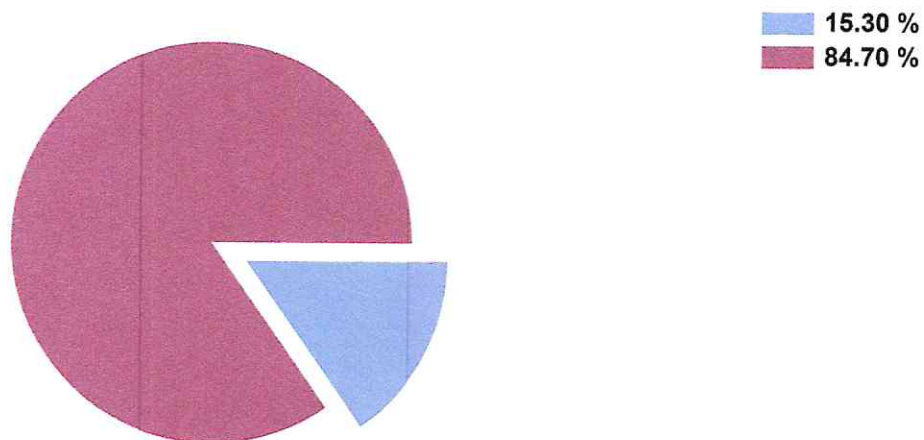
Formula:

$$\frac{\text{TGP}}{\text{TE}} \times 100$$

Medios de Verificación:

Presupuesto de Egresos o Cuenta Pública

	Miles de pesos	Indicador
TGP	\$239,240.00	15.30 %
TE	\$1,563,865.00	





**TRIBUNAL DE JUSTICIA ADMINISTRATIVA DEL ESTADO
BAJA CALIFORNIA SUR
Proporción Gasto Programable**

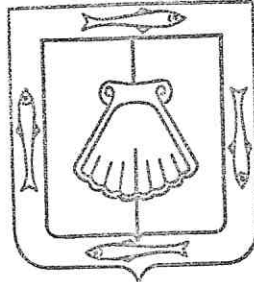
Al 31/may./2019

Usu: VIBARRA
Rep: rptIndicadoresFinancieros

Fecha y hora de Impresión | 17/jun./2019
12:57 p. m.

LIC. ANGÉLICA ARENAL CESENA
MAGISTRADA PRESIDENTE

L.C. VERÓNICA IBARRA MORALES
COORDINADORA ADMINISTRATIVA



TRIBUNAL DE JUSTICIA
ADMINISTRATIVA DEL ESTADO
DE BAJA CALIFORNIA SUR



**TRIBUNAL DE JUSTICIA ADMINISTRATIVA DEL ESTADO
BAJA CALIFORNIA SUR**

Proporción Gasto de Operación (corriente)

Al 31/may./2019

Usr: VIBARRA
Rep: rptIndicadoresFinancieros

Fecha y hora de Impresión | 17/jun./2019
12:58 p. m.

**PRESUPUESTO
INDICADORES DE GASTO**

Nombre del Indicador:

Proporción Gasto de Operación (corriente)

Objetivo del Indicador:

Determinar la participación del gasto de operacion con respecto al total de egresos

Variables que intervienen:

TGO= Total de Gasto de Operación(corriente) TE= Total de Egresos

Unidad de Medida:

Porcentaje

Base de Comparación

Presupuesto de Egresos de ejercicios anteriores

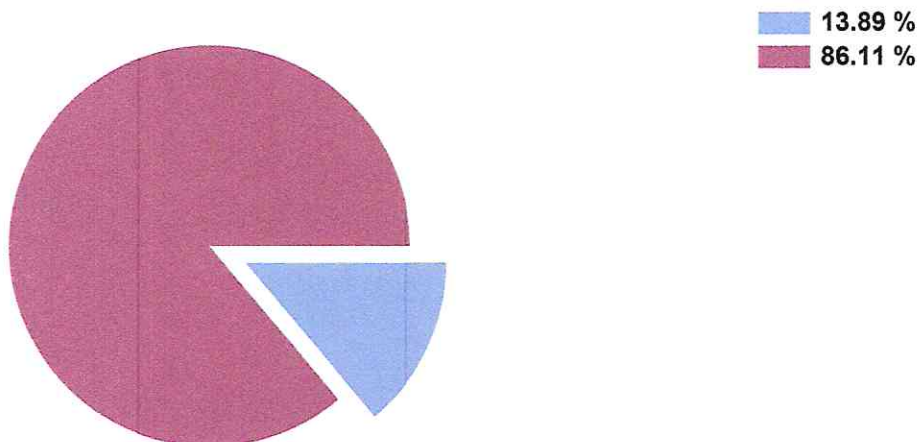
Formula:

$$\frac{TGO}{TE} \times 100$$

Medios de Verificación:

Presupuesto de Egresos o Cuenta Pública

	Miles de pesos	Indicador
TGO	\$217,271.00	13.89 %
TE	\$1,563,865.00	





**TRIBUNAL DE JUSTICIA ADMINISTRATIVA DEL ESTADO
BAJA CALIFORNIA SUR**

Proporción Gasto de Operación (corriente)

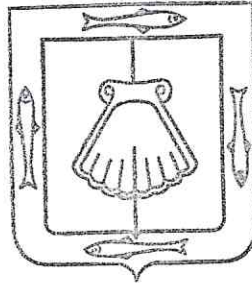
Al 31/may./2019

Usu: VIBARRA
Rep: rptIndicadoresFinancieros

Fecha y hora de Impresión | 17/jun./2019
12:58 p. m.

LIC. ANGÉLICA ARENAL CESENA
MAGISTRADA PRESIDENTE

L.C. VERÓNICA IBARRA MORALES
COORDINADORA ADMINISTRATIVA



TRIBUNAL DE JUSTICIA
ADMINISTRATIVA DEL ESTADO
DE BAJA CALIFORNIA SUR



TRIBUNAL DE JUSTICIA ADMINISTRATIVA DEL ESTADO
BAJA CALIFORNIA SUR
Proporción Gasto de Inversión y/o Capital

Utr: VIBARRA
Rep: rptIndicadoresFinancieros

Al 31/may./2019

Fecha y hora de Impresión | 17/jun./2019
12:58 p. m.

PRESUPUESTO
INDICADORES DE GASTO

Nombre del Indicador:

Proporción Gasto de Inversión y/o Capital

Objetivo del Indicador:

Determinar la participación del gasto de inversion y/o capital con respecto al total de egresos

Variables que intervienen:

TGIC= Total de Gasto de Inversión y/o Capital TE= Total de Egresos

Unidad de Medida:

Porcentaje

Base de Comparación

Presupuesto de Egresos de ejercicios anteriores


Formula:

$$\frac{\text{TGIC}}{\text{TE}} \times 100$$

Medios de Verificación:

Presupuesto de Egresos o Cuenta Pública

	Miles de pesos	Indicador
TGIC	\$21,969.00	1.40 %
TE	\$1,563,865.00	





**TRIBUNAL DE JUSTICIA ADMINISTRATIVA DEL ESTADO
BAJA CALIFORNIA SUR**

Proporción Gasto de Inversión y/o Capital

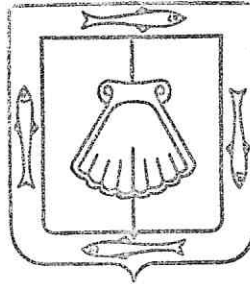
Al 31/may./2019

Usr: VIBARRA
Rep: rptIndicadoresFinancieros

Fecha y hora de Impresión | 17/jun./2019
12:58 p. m.

LIC. ANGÉLICA ARENAL CESEÑA
MAGISTRADA PRESIDENTE

L.C. VERÓNICA IBARRA MORALES
COORDINADORA ADMINISTRATIVA



TRIBUNAL DE JUSTICIA
ADMINISTRATIVA DEL ESTADOC
DE BAJA CALIFORNIA SUR

000263

PRESUPUESTO
INDICADORES DE GASTO

Nombre del Indicador:

Proporción Inversión Pública

Objetivo del Indicador:

Determinar la participación del gasto de la inversion publica con respecto al total de egresos

Variables que intervienen:

IP= Inversión Pública TE= Total de Egresos

Unidad de Medida:

Porcentaje

Base de Comparación

Presupuesto de Egresos de ejercicios anteriores


Formula:

$$\frac{IP}{TE} \times 100$$

Medios de Verificación:

Presupuesto de Egresos o Cuenta Pública

	Miles de pesos	Indicador
IP	\$0.00	0.00 %
TE	\$1,563,865.00	



■ 0.00 %
■ 100.00 %



**TRIBUNAL DE JUSTICIA ADMINISTRATIVA DEL ESTADO
BAJA CALIFORNIA SUR
Proporción Inversión Pública**

Al 31/may./2019

Usu: VIBARRA
Rep: rptIndicadoresFinancieros

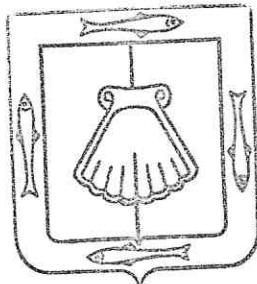
Fecha y hora de Impresión | 17/jun./2019
12:58 p. m.



LIC. ANGÉLICA ARENAL CESENA
MAGISTRADA PRESIDENTE



L.C. VERÓNICA IBARRA MORALES
COORDINADORA ADMINISTRATIVA



TRIBUNAL DE JUSTICIA
ADMINISTRATIVA DEL ESTADO
DE BAJA CALIFORNIA SUR

000265



**TRIBUNAL DE JUSTICIA ADMINISTRATIVA DEL ESTADO
BAJA CALIFORNIA SUR
Proporción del Gasto No Programable**

Usr: VIBARRA
Rep: rptIndicadoresFinancieros

Al 31/may./2019

Fecha y hora de Impresión | 17/jun./2019
12:58 p. m.

**PRESUPUESTO
INDICADORES DE GASTO**

Nombre del Indicador:

Proporción del Gasto No Programable

Objetivo del Indicador:

Determinar la participación del gasto no programable con respecto al total de egresos

Variables que intervienen:

TGNP=Total de Gasto Programable TE=Total de Egreso

Unidad de Medida:

Porcentaje

Base de Comparación

Presupuesto de Egresos de ejercicios anteriores


Formula:

$$\frac{\text{TGNP}}{\text{TE}} \times 100$$

Medios de Verificación:

Presupuesto de Egresos o Cuenta Pública

	Miles de pesos	Indicador
TGNP	\$0.00	0.00 %
TE	\$1,563,865.00	



0.00 %
100.00 %



TRIBUNAL DE JUSTICIA ADMINISTRATIVA DEL ESTADO
BAJA CALIFORNIA SUR

Proporción del Gasto No Programable

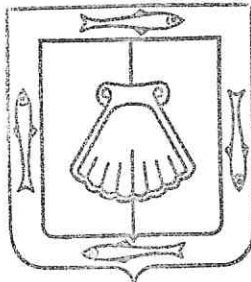
Al 31/may./2019

Usr: VIBARRA
Rep: rptIndicadoresFinancieros

Fecha y hora de Impresión | 17/jun./2019
12:58 p. m.

LIC. ANGÉLICA ARENAL CESEÑA
MAGISTRADA PRESIDENTE

L.C. VERÓNICA IBARRA MORALES
COORDINADORA ADMINISTRATIVA



TRIBUNAL DE JUSTICIA
ADMINISTRATIVA DEL ESTADO
DE BAJA CALIFORNIA SUR

060267



**TRIBUNAL DE JUSTICIA ADMINISTRATIVA DEL ESTADO
BAJA CALIFORNIA SUR
Servicios Personales en el Gasto de Operación**

Usr: VIBARRA
Rep: rptIndicadoresFinancieros

Al 31/may./2019

Fecha y hora de Impresión | 17/jun./2019 12:59 p. m.

**PRESUPUESTO
INDICADORES DE GASTO**

Nombre del Indicador:

Servicios Personales en el Gasto de Operación

Objetivo del Indicador:

Determinar la participación de los servicios personales con respecto al total de gastos de operación

Variables que intervienen:

SP= Servicios Personales TGO= Total de Gastos de Operación (corriente)

Unidad de Medida:

Porcentaje

Base de Comparación

Presupuesto de Egresos de ejercicios anteriores


Formula:

$$\frac{SP}{TGO} \times 100$$

Medios de Verificación:

Presupuesto de Egresos o Cuenta Pública

	Miles de pesos	Indicador
SP	\$0.00	0.00 %
TGO	\$217,271.00	



0.00 %
100.00 %



**TRIBUNAL DE JUSTICIA ADMINISTRATIVA DEL ESTADO
BAJA CALIFORNIA SUR**
Servicios Personales en el Gasto de Operación

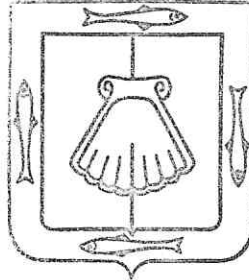
Usr: VIBARRA
Rep: rptIndicadoresFinancieros

Al 31/may./2019

Fecha y hora de Impresión | 17/jun./2019
12:59 p. m.

LIC. ANGÉLICA ARENAL CESEÑA
MAGISTRADA PRESIDENTE

L.C. VERÓNICA IBARRA MORALES
COORDINADORA ADMINISTRATIVA



TRIBUNAL DE JUSTICIA
ADMINISTRATIVA DEL ESTADO
DE BAJA CALIFORNIA SUR



**TRIBUNAL DE JUSTICIA ADMINISTRATIVA DEL ESTADO
BAJA CALIFORNIA SUR
Proporción de los Servicios Personales**

Usr: VIBARRA
Rep: rptIndicadoresFinancieros

Al 31/may./2019

Fecha y hora de Impresión | 17/jun./2019 12:59 p. m.

**PRESUPUESTO
INDICADORES DE GASTO**

Nombre del Indicador:

Proporción de los Servicios Personales

Objetivo del Indicador:

Determinar la participación de los servicios personales con respecto al total de egresos

Variables que intervienen:

SP= Servicios Personales TE= Total de Egresos

Unidad de Medida:

Porcentaje

Base de Comparación

Presupuesto de Egresos de ejercicios anteriores

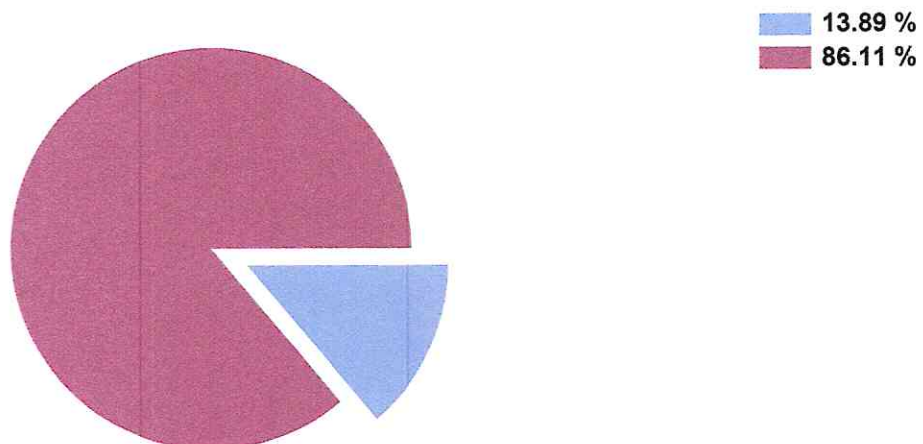
Formula:

$$\frac{SP}{TE} \times 100$$

Medios de Verificación:

Presupuesto de Egresos o Cuenta Pública

	Miles de pesos	Indicador
SP	\$217,271.00	13.89 %
TE	\$1,563,865.00	





**TRIBUNAL DE JUSTICIA ADMINISTRATIVA DEL ESTADO
BAJA CALIFORNIA SUR**

Proporción de los Servicios Personales

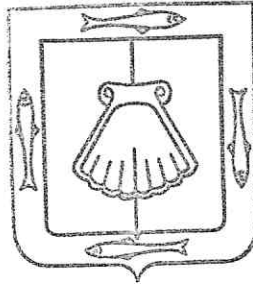
Al 31/may./2019

Usu: VIBARRA
Rep: rptIndicadoresFinancieros

Fecha y hora de Impresión | 17/jun./2019
12:59 p. m.

LIC. ANGÉLICA ARENAL CESEÑA
MAGISTRADA PRESIDENTE

L.C. VERÓNICA IBARRA MORALES
COORDINADORA ADMINISTRATIVA



TRIBUNAL DE JUSTICIA
ADMINISTRATIVA DEL ESTADO
DE BAJA CALIFORNIA SUR

000271



**TRIBUNAL DE JUSTICIA ADMINISTRATIVA DEL ESTADO
BAJA CALIFORNIA SUR
Deuda Pública en el Gasto No Programable
Al 31/may./2019**

Usr: VIBARRA
Rep: rptIndicadoresFinancieros

Fecha y hora de Impresión | 17/jun./2019 12:59 p. m.

**PRESUPUESTO
INDICADORES DE GASTO**

Nombre del Indicador:

Deuda Pública en el Gasto No Programable

Objetivo del Indicador:

Determinar la participación de la deuda publica con respecto al total de gasto no programable

Variables que intervienen:

DP= Deuda Pública TGNP= Total de Gasto No Programable

Unidad de Medida:

Porcentaje

Base de Comparación

Presupuesto de Egresos de ejercicios anteriores


Formula:

$$\frac{DP}{TGNP} \times 100$$

Medios de Verificación:

Presupuesto de Egresos o Cuenta Pública

	Miles de pesos	Indicador
DP	\$0.00	0.00 %
TGNP	\$1,529,975.00	



0.00 %
100.00 %




TRIBUNAL DE JUSTICIA ADMINISTRATIVA DEL ESTADO
BAJA CALIFORNIA SUR


Deuda Pública en el Gasto No Programable

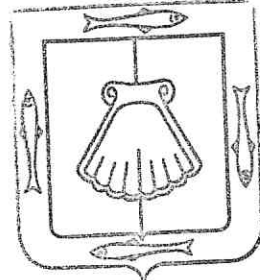
Al 31/may./2019

Usu: VIBARRA
Rep: rptIndicadoresFinancieros

Fecha y hora de Impresión | 17/jun./2019
12:59 p. m.


LIC. ANGÉLICA ARENAL CESEÑA
MAGISTRADA PRESIDENTE


L.C. VERÓNICA IBARRA MORALES
COORDINADORA ADMINISTRATIVA



TRIBUNAL DE JUSTICIA
ADMINISTRATIVA DEL ESTADO
DE BAJA CALIFORNIA SUR

000273



**TRIBUNAL DE JUSTICIA ADMINISTRATIVA DEL ESTADO
BAJA CALIFORNIA SUR
Proporción de la Deuda Pública
Al 31/may./2019**

Usu: VIBARRA
Rep: rptIndicadoresFinancieros

Fecha y hora de Impresión | 17/jun./2019 12:59 p. m.

**PRESUPUESTO
INDICADORES DE GASTO**

Nombre del Indicador:

Proporción de la Deuda Pública

Objetivo del Indicador:

Determinar la participación de la deuda publica con respecto al total de egresos

Variables que intervienen:

DP= Deuda Pública TE= Total de Egresos

Unidad de Medida:

Porcentaje

Base de Comparación

Presupuesto de Egresos de ejercicios anteriores


Formula:

$$\frac{DP}{TE} \times 100$$

Medios de Verificación:

Presupuesto de Egresos o Cuenta Pública

	Miles de pesos	Indicador
DP	\$0.00	0.00 %
TE	\$1,563,865.00	



0.00 %
100.00 %

000274




**TRIBUNAL DE JUSTICIA ADMINISTRATIVA DEL ESTADO
BAJA CALIFORNIA SUR**


Proporción de la Deuda Pública

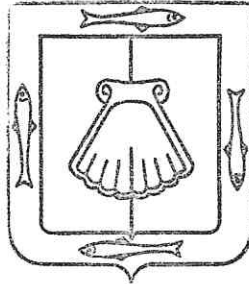
Al 31/may./2019

Usr: VIBARRA
Rep: rptIndicadoresFinancieros

Fecha y hora de Impresión | 17/jun./2019
12:59 p. m.


LIC. ANGÉLICA ARENAL CESEÑA
MAGISTRADA PRESIDENTE


L.C. VERÓNICA IBARRA MORALES
COORDINADORA ADMINISTRATIVA



TRIBUNAL DE JUSTICIA
ADMINISTRATIVA DEL ESTADO
DE BAJA CALIFORNIA SUR

000275